

Instruções de Preenchimento



Receita Federal

Ajuda do Programa

IRPF 2019

Índice

Índice.....	2
Tipos de Declarações Disponíveis no IRPF.....	4
Principais programas de IRPF para os anos de 2018 e 2019 disponibilizados pela Secretaria Especial da Receita Federal do Brasil no sítio da RFB na Internet.....	8
Situações Individuais.....	9
Situações Especiais.....	15
Rendimentos Tributáveis na Declaração.....	20
Declaração de Ajuste Anual.....	26
Fichas da Declaração.....	36
Aba Início.....	37
Identificação do Contribuinte.....	37
Dependentes.....	43
Alimentandos.....	45
Rendimentos Tributáveis Recebidos de PJ pelo Titular.....	46
Rendimentos Tributáveis Recebidos de PJ pelos Dependentes.....	48
Rendimentos Tributáveis Recebidos de Pessoa Física e do Exterior.....	50
Rendimentos Isentos e Não Tributáveis.....	70
Rendimentos Sujeitos à Tributação Exclusiva/Definitiva.....	101
Rendimentos Tributáveis de PJ (Imposto com Exigibilidade Suspensa).....	106
Rendimentos Recebidos Acumuladamente.....	110
Imposto Pago/Retido.....	118
Pagamentos Efetuados.....	120
Doações Efetuadas.....	140
Doações Diretamente na Declaração – ECA.....	153
Bens e Direitos.....	155
Dívidas e Ônus Reais.....	196
Espólio (se Declaração de Ajuste Anual, ao selecionar a Natureza da ocupação “81 - Espólio”).....	198
Doações a Partidos Políticos e Candidatos a Cargos Eletivos.....	199
Resumo da Declaração.....	201
Demonstrativo da Atividade Rural.....	227

Demonstrativo de Ganhos de Capital (GCAP 2018).....	261
Demonstrativo de Apuração de Ganhos - Renda Variável - Operações Comuns e Day-Trade.....	262
Demonstrativo de Apuração de Ganhos - Renda Variável - Operações em Fundos de Investimento Imobiliário.....	273
Declaração de Final de Espólio.....	289
Declaração de Saída Definitiva do País.....	302
Tabelas.....	315
Como fazer para.....	332
Perguntas mais Frequentes.....	362
Erros mais Frequentes.....	392

Tipos de Declarações Disponíveis no IRPF

Declaração de Ajuste Anual.....	5
Declaração Final de Espólio.....	6
Declaração de Saída Definitiva do País.....	7

Declaração de Ajuste Anual

Deve ser apresentada pela pessoa física residente no Brasil que está obrigada a apresentar Declaração de Ajuste Anual do Imposto sobre a Renda (ver [Obrigatoriedade de Apresentação da Declaração](#)).

Declaração Final de Espólio

Deve ser apresentada pelo inventariante, cônjuge ou companheiro, sucessor a qualquer título ou por representante do de cujus relativa a espólio cuja decisão judicial transitada em julgado da partilha, sobrepartilha ou adjudicação ou lavratura da escritura pública de inventário e partilha dos bens tenha ocorrido no ano-calendário de 2018.

Declaração de Saída Definitiva do País

Deve ser apresentada pela pessoa física que, em 2018, se retirou do Brasil em caráter permanente ou passou à condição de não residente no Brasil, quando houver saído do território nacional em caráter temporário.

Principais programas de IRPF para os anos de 2018 e 2019 disponibilizados pela Secretaria Especial da Receita Federal do Brasil no sítio da RFB na Internet

NOME DO PROGRAMA	SIGLA	PARA QUE SERVE?
1. Ganhos de Capital 2018	GCAP2018	Para calcular o imposto de renda incidente na alienação de bens e direitos em moeda nacional e na alienação de bens ou direitos e liquidação ou resgate de aplicações financeiras adquiridos em moeda estrangeira, e na alienação de moeda estrangeira mantida em espécie, realizadas em 2018 e para exportar os dados para a declaração IRPF2019.
2. Carnê-leão 2018	LEAO2018	Para calcular o imposto de renda incidente sobre os rendimentos sujeitos ao recolhimento mensal obrigatório, recebidos em 2018; e para exportar os dados para a declaração IRPF2019.
3. Livro Caixa de Atividade Rural 2018	AR2018	Para escriturar o livro Caixa de Atividade Rural referente a receitas e despesas realizadas durante o ano de 2018; e para exportar os dados para a declaração IRPF2019.
4. IRPF2019 Declaração de Ajuste Anual	IRPF2019	Para preencher as declarações de Ajuste Anual, Final de Espólio e Saída Definitiva do País 2019, referentes aos rendimentos recebidos durante o ano-calendário de 2018 e para efetuar todos os cálculos necessários à apuração do imposto.
5. Ganhos de Capital 2019	GCAP2019	Para calcular o imposto de renda incidente na alienação de bens e direitos em moeda nacional e na alienação de bens ou direitos e liquidação ou resgate de aplicações financeiras adquiridos em moeda estrangeira, e na alienação de moeda estrangeira mantida em espécie, realizadas em 2019 e para exportar os dados para a declaração IRPF2020.
7. Carnê-Leão 2019	LEAO2019	Para calcular o imposto de renda incidente sobre os rendimentos sujeitos ao recolhimento mensal obrigatório, recebidos em 2019; e para exportar os dados para a declaração IRPF2020.
8. Livro Caixa de Atividade Rural 2019	AR2019	Para escriturar o livro Caixa de Atividade Rural referente a receitas e despesas realizadas durante o ano de 2019; e para exportar os dados para a declaração IRPF2020.

SÍTIO DA RFB NA INTERNET: <http://rfb.gov.br/>

Atenção:

Os demais programas de IRPF podem ser obtidos no sítio da RFB na Internet.

Situações Individuais

Contribuinte Casado.....	10
Contribuinte que Tenha Companheiro.....	10
Contribuinte Separado de Fato.....	10
Contribuinte Separado Judicialmente, Divorciado, que Tenha Dissolvido União Estável ou Separado ou Divorciado por Escritura Pública.....	11
Contribuinte Viúvo.....	11
Contribuinte Menor.....	11
Contribuinte Menor Emancipado.....	12
Contribuinte Incapaz.....	12
Declaração do Espólio.....	12

Contribuinte Casado

Apresenta declaração em separado ou, opcionalmente, em conjunto.

Declaração em separado

a) cada cônjuge deve incluir na sua declaração os rendimentos próprios e 50% (cinquenta por cento) dos rendimentos produzidos pelos bens comuns, compensando 50% (cinquenta por cento) do imposto pago ou retido sobre esses rendimentos, independentemente de qual dos cônjuges tenha sofrido a retenção ou efetuado o recolhimento; ou

b) um dos cônjuges inclui na sua declaração os rendimentos próprios e o total dos rendimentos produzidos pelos bens comuns, compensando o valor total do imposto pago ou retido na fonte, independentemente de qual dos cônjuges tenha sofrido a retenção ou efetuado o recolhimento. Neste caso, o outro cônjuge inclui na sua declaração somente os seus rendimentos próprios. Em relação aos bens privativos ou comuns, verifique as instruções de preenchimento da Declaração de [Bens e Direitos](#).

Declaração em conjunto

É apresentada em nome de um dos cônjuges, abrangendo todos os rendimentos de ambos os cônjuges, inclusive os provenientes de bens gravados com cláusula de incomunicabilidade ou inalienabilidade, e das pensões de gozo privativo.

Contribuinte que Tenha Companheiro

Apresenta declaração em separado ou, opcionalmente, em conjunto com o companheiro.

Declaração em separado

Cada companheiro deve incluir em sua declaração os rendimentos próprios e 50% (cinquenta por cento) dos rendimentos produzidos pelos bens em condomínio, salvo estipulação contrária em contrato escrito, quando deve ser adotado o percentual nele previsto.

O imposto pago ou retido é compensável na mesma proporção dos rendimentos tributáveis produzidos pelos bens em condomínio.

Declaração em conjunto

É apresentada em nome de um dos companheiros, abrangendo o total dos rendimentos, inclusive os provenientes de bens gravados com cláusula de incomunicabilidade ou inalienabilidade, e das pensões de gozo privativo.

Contribuinte Separado de Fato

Apresenta declaração de acordo com as instruções para contribuinte casado (ver [acima](#)).

Contribuinte Separado Judicialmente, Divorciado, que Tenha Dissolvido União Estável ou Separado ou Divorciado por Escritura Pública

Apresenta declaração na condição de solteiro, caso não esteja casado ou vivendo em união estável em 31/12/2018, podendo incluir dependente do qual detenha a guarda judicial, incluindo os rendimentos deste em sua declaração, ou deduzir pensão alimentícia paga em face das normas do Direito de Família quando em cumprimento de decisão judicial, inclusive os alimentos provisionais, de acordo homologado judicialmente ou de escritura pública.

O responsável pela guarda judicial de filhos obrigados a declarar deve apresentar declaração em separado para cada um deles, ainda que menores, incluindo os rendimentos próprios destes, ou, OPCIONALMENTE, em conjunto, em seu próprio nome, incluindo, neste caso, os rendimentos, bens e direitos dos filhos em sua declaração.

Os rendimentos dos dependentes devem ser informados na declaração do titular, na aba Dependentes da ficha Rendimentos Tributáveis Recebidos de Pessoa Jurídica, e/ou da ficha Rendimentos Tributáveis Recebidos de Pessoa Física e do Exterior ou na ficha Imposto Pago/Retido (dos Dependentes). Os bens e direitos e dívidas e ônus reais dos dependentes devem ser informados nas fichas Bens e Direitos e Dívidas e Ônus Reais, respectivamente.

Contribuinte Viúvo

Apresenta declaração com o seu número de inscrição no CPF, abrangendo os rendimentos próprios.

No curso do inventário, o viúvo pode OPTAR por tributar 50% (cinquenta por cento) dos rendimentos produzidos pelos bens comuns na sua própria declaração ou integralmente na [Declaração do Espólio](#).

Contribuinte Menor

A declaração é feita em nome do menor com o respectivo número de inscrição no CPF, abrangendo os rendimentos próprios.

OPCIONALMENTE, o menor pode ser considerado dependente de um dos pais ou de quem o crie, eduque e detenha a sua guarda judicial. Neste caso, o declarante deve incluir os rendimentos do menor em sua declaração na aba Dependentes da ficha Rendimentos Tributáveis Recebidos de Pessoa Jurídica, e/ou da ficha Rendimentos Tributáveis Recebidos de Pessoa Física e do Exterior ou na ficha Imposto Pago/Retido (dos Dependentes). Os bens e direitos e dívidas e ônus reais dos dependentes devem ser informados nas fichas Bens e Direitos e Dívidas e Ônus Reais, respectivamente.

Atenção

No caso de menor que esteja sob a guarda de um dos pais, em virtude de sentença judicial ou acordo homologado judicialmente, a tributação em conjunto só pode ser feita com aquele que detém a guarda judicial.

Contribuinte Menor Emancipado

A declaração é feita em nome do menor emancipado com o respectivo número de inscrição no CPF, abrangendo os rendimentos próprios.

OPCIONALMENTE, se preencher os requisitos para permanecer como dependente, os seus rendimentos são tributados em conjunto na declaração de um dos pais.

Neste caso, o titular deve incluir os rendimentos do dependente em sua declaração na aba Dependentes da ficha Rendimentos Tributáveis Recebidos de Pessoa Jurídica, e/ou da ficha Rendimentos Tributáveis Recebidos de Pessoa Física e do Exterior ou na ficha Imposto Pago/Retido (dos Dependentes). Os bens e direitos e dívidas e ônus reais dos dependentes devem ser informados nas fichas [Bens e Direitos](#) e [Dívidas e Ônus Reais](#), respectivamente.

Contribuinte Incapaz

A declaração é feita em nome do incapaz com o respectivo número de inscrição no CPF pelo tutor, curador ou responsável por sua guarda judicial, abrangendo os rendimentos próprios.

OPCIONALMENTE, o incapaz pode ser considerado dependente do tutor, curador ou responsável por sua guarda judicial, desde que o declarante inclua os rendimentos, bens e direitos do incapaz em sua declaração.

Neste caso, o titular deve incluir os rendimentos do dependente em sua declaração na aba Dependente da ficha Rendimentos Tributáveis Recebidos de Pessoa Jurídica, e/ou da ficha Rendimentos Tributáveis Recebidos de Pessoa Física e do Exterior ou na ficha Imposto Pago/Retido (dos Dependentes). Os bens e direitos e dívidas e ônus reais dos dependentes devem ser informados nas fichas [Bens e Direitos](#) e [Dívidas e Ônus Reais](#), respectivamente.

Declaração do Espólio

Espólio é o conjunto de bens, direitos, rendimentos e obrigações da pessoa falecida. É contribuinte distinto do meeiro, herdeiros e legatários.

O espólio está sujeito aos mesmos prazos e condições de obrigatoriedade de apresentação das pessoas físicas quanto à declaração inicial (correspondente ao ano de falecimento) e às intermediárias.

Nas declarações de espólio devem ser incluídos os rendimentos próprios, 50% (cinquenta por cento) dos produzidos pelos bens comuns recebidos no ano-calendário, os bens e direitos que constem do inventário e as obrigações do espólio. OPCIONALMENTE, os rendimentos produzidos pelos bens comuns podem ser tributados, em sua totalidade, em nome do espólio, o qual pode compensar o total do imposto pago ou retido na fonte sobre esses rendimentos.

Nas declarações de espólio de pessoa que mantinha união estável, devem ser incluídos os rendimentos próprios, 50% (cinquenta por cento) dos rendimentos produzidos pelos bens possuídos em condomínio com o companheiro, ou percentual estabelecido em contrato escrito, recebidos no ano-calendário, os bens e direitos que constem do inventário e as obrigações do espólio.

As declarações de espólio devem ser apresentadas em nome da pessoa falecida, com a indicação de seu número de inscrição no CPF e o endereço residencial na data do falecimento, utilizando, nos casos de declarações inicial e intermediária, o código de natureza da ocupação relativo a espólio (81) e deixando em branco a ocupação principal e o respectivo código.

As declarações são apresentadas pelo:

- a) cônjuge meeiro, sucessor a qualquer título ou por representante desses, enquanto não iniciado o inventário;
- b) inventariante, a partir da abertura do inventário, indicando o nome, número de inscrição no CPF e endereço na ficha Espólio;
- c) interessado, com poderes de inventariante, indicando o nome, número de inscrição no CPF e endereço, na ficha Espólio, quando se tratar de inventário e partilha por escritura pública nos termos do que dispõe os arts. 610 e 611 da Lei nº 13.105, de 16 de março de 2015 - Código de Processo Civil (CPC).

Atenção

Nas declarações de espólio, são considerados dependentes aqueles relacionados na ficha [Dependentes](#), desde que mantenham a condição de dependência existente até o falecimento. Neste caso, os rendimentos dos dependentes devem ser incluídos na declaração de espólio na aba Dependentes da ficha [Rendimentos Tributáveis Recebidos de PJ pelos Dependentes](#), e/ou da ficha [Rendimentos Tributáveis Recebidos de Pessoa Física e do Exterior](#) ou na ficha [Imposto Pago/Retido](#) (dos Dependentes). Os bens e direitos e dívidas e ônus reais dos dependentes devem ser informados nas fichas [Bens e Direitos](#) e [Dívidas e Ônus Reais](#), respectivamente.

Declaração Inicial

É a que corresponde ao ano-calendário do falecimento.

Ocorrendo o falecimento a partir de 1º de janeiro de 2019, porém antes da apresentação da declaração correspondente ao ano-calendário de 2018, esta não se caracteriza como de espólio, devendo, se obrigatória, ser apresentada pelo:

- a) cônjuge meeiro, sucessor a qualquer título ou por representante desses, enquanto não iniciado o inventário;
- b) inventariante, a partir da abertura do inventário, indicando o nome, número de inscrição no CPF e endereço na ficha Espólio;
- c) interessado, com poderes de inventariante, indicando o nome, número de inscrição no CPF e endereço, na ficha Espólio, quando se tratar de inventário e partilha por escritura pública nos termos do que dispõe os arts. 610 e 611 da Lei nº 13.105, de 16 de março de 2015 - Código de Processo Civil (CPC).

O mesmo procedimento deve ser adotado em relação às declarações referentes a anos-calendário anteriores a 2018, se obrigatórias e ainda não entregues.

Declarações Intermediárias

Referem-se aos anos-calendário seguintes ao do falecimento, até o ano-calendário anterior ao da decisão judicial da partilha, sobrepartilha ou adjudicação dos bens transitada em julgado ou da lavratura da escritura pública de inventário e partilha nos termos do que dispõe os arts. 610 e 611 da Lei nº 13.105, de 2015 - CPC.

Declaração Final

É a que corresponde ao ano-calendário da decisão judicial da partilha, sobrepartilha ou adjudicação dos bens transitada em julgado ou da lavratura da escritura pública de inventário e partilha nos termos do que dispõe os arts. 610 e 611 da Lei nº 13.105, de 2015 - CPC.

Atenção

Havendo bens a inventariar, a apresentação da Declaração Final de Espólio é obrigatória.

Se a decisão judicial da partilha, sobrepartilha ou adjudicação dos bens transitada em julgado ou da lavratura da escritura pública de inventário e partilha ocorrer no mesmo ano do falecimento, deve ser apresentada apenas a Declaração Final de Espólio.

A responsabilidade pelos tributos devidos pela pessoa falecida até a data do falecimento é do espólio.

A responsabilidade pelos tributos devidos pela pessoa falecida até a data da partilha ou adjudicação ou da lavratura da escritura pública é do sucessor a qualquer título e do cônjuge meeiro, limitada ao montante do quinhão, do legado, da herança ou da meação.

Situações Especiais

Contribuinte Ausente no Exterior a Serviço do Brasil.....	16
Contribuinte Ausente no Exterior Exceto a Serviço do Brasil.....	17
Contribuinte que Adquiriu ou Readquiriu a Condição de Residente.....	18
Rendimentos Recebidos de Representações Diplomáticas e de Organismos Internacionais Localizados no Brasil.....	19
Conversão em Reais dos Rendimentos ou Pagamentos em Moeda Estrangeira.....	19

Contribuinte Ausente no Exterior a Serviço do Brasil

Está obrigado a apresentar a Declaração de Ajuste Anual como as demais pessoas físicas residentes no Brasil, o contribuinte ausente no exterior a serviço do Brasil, que receba rendimentos do trabalho assalariado, em moeda estrangeira, de autarquias ou repartições do Governo Brasileiro situadas no exterior (embaixadas, consulados, missões militares permanentes, representações de autarquias). É assim considerado o servidor público civil ou o militar que se encontre em missão fora do Brasil, por ter sido nomeado ou designado para desempenho ou exercício de cargo, função ou atividade, transferindo sua sede ou lotação para o exterior.

Esta regra é aplicável também:

- a) ao funcionário da administração federal direta regido pela legislação trabalhista, da administração federal indireta e das fundações sob supervisão ministerial;
- b) ao funcionário do Poder Legislativo, do Poder Judiciário e do Tribunal de Contas da União; e
- c) no que couber, ao funcionário do Distrito Federal, dos estados e dos municípios, bem como à pessoa sem vínculo com o serviço público designada pelo Presidente da República.

Atenção:

Os funcionários de empresa pública e de sociedade de economia mista não são considerados ausentes a serviço do Brasil no exterior quando se encontrarem a serviço específico dessas entidades fora do Brasil.

Rendimentos Recebidos do Governo Brasileiro

São considerados tributáveis 25% (vinte e cinco por cento) do total dos rendimentos do trabalho assalariado recebidos em moeda estrangeira do Governo Brasileiro.

Os restantes 75% (setenta e cinco por cento) são rendimentos não tributáveis.

Deduções

Podem ser utilizadas todas as deduções legais cabíveis.

Demais Rendimentos

Relativamente aos demais rendimentos recebidos de fontes situadas no Brasil ou no exterior e ao imposto pago, inclusive no exterior, consultar as instruções do programa.

Endereço

Clique na opção Endereço no Exterior e preencha seu endereço residencial no exterior.

Cód EX - Informe o código do posto do Ministério das Relações Exteriores (MRE) localizado no exterior mais próximo de sua residência.

Formas de Pagamento do Imposto

O imposto e seus respectivos acréscimos legais podem ser pagos das seguintes formas:

- a) transferência eletrônica de fundos por meio de sistemas eletrônicos das instituições financeiras autorizadas pela Secretaria Especial da Receita Federal do Brasil a operar com essa modalidade de arrecadação;
- b) em qualquer agência bancária integrante da rede arrecadadora de receitas federais, mediante Darf (ver [Preenchimento do Darf](#)), no caso de pagamento efetuado no Brasil;
- c) débito automático em conta-corrente bancária se a declaração for apresentada:
 - até 31/03/2019, para débito automático da quota única ou a partir da 1ª quota;
 - de 01/04/2019 até 30/04/2019, para débito automático a partir da 2ª quota. Neste caso, o valor da 1ª quota deve ser recolhida por uma das formas descritas anteriormente.
- d) remessa de ordem de pagamento com todos os dados exigidos no Documento de Arrecadação de Receitas Federais (Darf), no respectivo valor em reais ou em moeda estrangeira, a favor da Secretaria Especial da Receita Federal do Brasil, por meio do Banco do Brasil S.A., Gerência Regional de Apoio ao Comércio Exterior - Brasília-DF (Gecex - Brasília-DF), prefixo 1608-X.

Contribuinte Ausente no Exterior Exceto a Serviço do Brasil

A pessoa física que se retire em caráter permanente do Brasil ou se ausente do País em caráter temporário por mais de 12 (doze) meses consecutivos fica sujeita à apresentação da Declaração de Saída Definitiva do País, relativa ao período em que tenha permanecido na condição de residente no Brasil no ano-calendário da caracterização da condição de não residente, bem como ao recolhimento em quota única do imposto sobre a renda apurado.

O contribuinte que se ausentou do Brasil em caráter temporário ou se retirou em caráter permanente sem apresentação da Declaração de Saída Definitiva do País é considerado residente no Brasil durante os primeiros 12 (doze) meses consecutivos de ausência. A pessoa física passa a ser considerada não residente no Brasil a partir do dia seguinte àquele em que se completarem os 12 meses consecutivos de ausência.

Enquanto for considerado residente no Brasil, seus rendimentos são tributados na Declaração de Ajuste Anual como os demais residentes, observados os acordos, tratados e convenções internacionais entre o Brasil e o país de origem dos rendimentos, ou a reciprocidade de tratamento.

A partir do momento em que se caracterizar a não residência, os rendimentos recebidos no Brasil são tributados exclusivamente na fonte ou, quanto aos rendimentos de ganho de capital e ganhos líquidos nas operações em bolsa (renda variável), de forma definitiva, ficando dispensada a apresentação da declaração de rendimentos no Brasil.

Formas de Pagamento do Imposto

O imposto e seus respectivos acréscimos legais podem ser pagos das seguintes formas:

- a) transferência eletrônica de fundos por meio de sistemas eletrônicos das instituições financeiras autorizadas pela Secretaria Especial da Receita Federal do Brasil a operar com essa modalidade de arrecadação;
- b) em qualquer agência bancária integrante da rede arrecadadora de receitas federais mediante Darf (ver [Preenchimento do Darf](#)), no caso de pagamento efetuado no Brasil;
- c) débito automático em conta-corrente bancária se a declaração for apresentada até 31/03/2019.

Contribuinte que Adquiriu ou Readquiriu a Condição de Residente

A pessoa física que ingresse no Brasil e adquira a condição de residente está obrigada a apresentar a Declaração de Ajuste Anual relativa ao ano-calendário em que se caracterize essa condição.

Considera-se residente:

- a) quem ingressa no Brasil com visto permanente, a partir da data da chegada;
 - b) quem ingressa no Brasil com visto temporário:
 - para trabalhar com vínculo empregatício ou atuar como médico bolsista no âmbito do Programa Mais Médicos de que trata a Lei nº 12.871, de 22 de outubro de 2013, a partir da data da chegada;
 - obtendo visto permanente ou trabalho com vínculo empregatício antes de decorridos 184 dias de permanência no Brasil, consecutivos ou não, contados dentro de um período de até 12 meses, a partir da data da concessão do visto ou da obtenção do trabalho, respectivamente; ou
 - por qualquer outro motivo, permanecendo por período superior a 183 dias, consecutivos ou não, contados dentro de um período de até 12 meses, a partir do 184º dia;
- Caso a pessoa física, dentro de um período de até 12 meses, permaneça no Brasil até 183 dias, novo período de até 12 meses é contado a partir da data do ingresso seguinte àquele em que se iniciou a contagem do período anterior.
- c) o brasileiro que, após ser considerado não residente, retorna ao Brasil com ânimo definitivo, na data de sua chegada.

Contribuinte que adquiriu ou readquiriu a condição de residente no Brasil

O contribuinte que adquiriu ou readquiriu a condição de residente no Brasil e recebeu rendimentos no período em que era não residente deve incluir os rendimentos recebidos:

- de fonte situada no exterior, na ficha Rendimentos Isentos e Não Tributáveis;

- de fonte situada no Brasil, na ficha Rendimentos Sujeitos à Tributação Exclusiva/Definitiva;

Os rendimentos recebidos após a aquisição ou reaquisição da condição de residente no Brasil são tributados como os dos demais residentes no Brasil, observados os acordos, tratados e convenções internacionais firmados entre o Brasil e o país de origem dos rendimentos ou a existência de reciprocidade de tratamento.

Rendimentos Recebidos de Representações Diplomáticas e de Organismos Internacionais Localizados no Brasil

São isentos os rendimentos do trabalho assalariado recebidos por servidor:

- a) diplomático de governo estrangeiro;
- b) estrangeiro de organismos internacionais de que o Brasil faça parte e aos quais se tenha obrigado, por tratado ou convenção, a conceder isenção;
- c) não brasileiro de embaixada, consulado e repartições oficiais estrangeiras no Brasil, desde que no país de sua nacionalidade seja assegurado igual tratamento aos brasileiros que ali exerçam idênticas funções.

Os demais rendimentos recebidos no Brasil são tributados exclusivamente na fonte ou, nos casos de ganho de capital e de ganhos líquidos nas operações em bolsa (renda variável), de forma definitiva.

Atenção:

A isenção não alcança os rendimentos do trabalho de servidor brasileiro com residência permanente no Brasil ou estrangeiro que adquiriu a condição de residente, os quais estão sujeitos ao recolhimento mensal (carnê-leão) e devem ser incluídos na declaração, observados os acordos, tratados e convenções internacionais firmados entre o Brasil e o país ou organismo de origem dos rendimentos, ou a existência de reciprocidade de tratamento.

Conversão em Reais dos Rendimentos ou Pagamentos em Moeda Estrangeira

No caso de rendimentos ou pagamentos em moeda estrangeira, esses valores devem ser convertidos em dólares dos Estados Unidos da América, pelo valor fixado pela autoridade monetária do país de origem dos rendimentos, na data do recebimento ou pagamento e, em seguida, em reais mediante a utilização do valor do dólar fixado pelo Banco Central do Brasil para o último dia útil da primeira quinzena do mês anterior ao do recebimento ou pagamento.

Para os rendimentos e o imposto pago em favor do empregado, deve ser utilizada a cotação de compra do mês anterior ao do recebimento do rendimento, e, para as deduções, a de venda do mês anterior ao do pagamento.

[\(Tabela de Conversão para Reais do Dólar dos Estados Unidos da América\)](#)

Rendimentos Tributáveis na Declaração

Rendimentos do Trabalho.....	21
Rendimentos de Aluguéis.....	23
Rendimentos de Pensão Alimentícia.....	23
Resultado Tributável da Atividade Rural.....	24
Rendimentos Recebidos Acumuladamente.....	24
Outros Rendimentos.....	24

Atenção

No caso de Declaração:

a) Final de Espólio - as informações compreendem o período de 1º de janeiro até a data da decisão judicial da partilha, sobrepartilha ou adjudicação dos bens e direitos ou da lavratura da escritura pública do inventário ou partilha;

b) de Saída Definitiva do País - as informações compreendem o período de 1º de janeiro até o dia anterior ao da caracterização da condição de não residente.

Rendimentos do Trabalho

São assim consideradas todas as formas de remuneração por trabalho ou serviços prestados, com ou sem vínculo empregatício, tais como:

- salários e ordenados (inclusive férias), proventos de aposentadoria, de reserva ou de reforma, pensões civis e militares, retiradas, gratificações e participações no lucro, verbas de representação e remuneração de estagiários e de residentes;
- benefícios recebidos de entidades de previdência complementar inclusive Plano Gerador de Benefício Livre (PGBL), e de Fundo de Aposentadoria Programada Individual (Fapi);
- resgate de contribuições recebido em razão de desligamento do plano de benefícios de entidade de previdência complementar inclusive Plano Gerador de Benefício Livre (PGBL), e de Fundo de Aposentadoria Programada Individual (Fapi) exceto as contribuições pagas pelo contribuinte entre 1º/01/1989 e 31/12/1995;
- o valor tributável (diferença positiva entre o montante recebido, inclusive no caso de resgate, e o somatório dos respectivos prêmios pagos) recebido em decorrência de cobertura por sobrevivência em apólices de seguros de vida (Vida Gerador de Benefício Livre - VGBL).

Atenção:

Caso o contribuinte tenha optado pelo regime de tributação exclusiva na fonte previsto nos arts. 1º e 2º da Lei nº 11.053, de 29 de dezembro de 2004, os benefícios recebidos e as contribuições resgatadas, relativos a planos de previdência complementar devem ser informados na ficha Rendimentos Sujeitos à Tributação Exclusiva/Definitiva. O imposto correspondente a esses rendimentos não pode ser compensado na declaração.

- a parcela dos rendimentos de pensão e dos proventos de aposentadoria ([10 - Parcela isenta de proventos de aposentadoria, reserva remunerada, reforma e pensão de declarante com 65 anos ou mais](#)), transferência para a reserva remunerada ou reforma, excedente ao limite mensal de isenção (R\$ 1.903,98, meses de Janeiro a Dezembro), paga pela previdência oficial ou complementar ou por qualquer pessoa jurídica de direito público interno, a partir do mês em que o contribuinte completou 65 (sessenta e cinco) anos de idade;
- os recebidos por titular/sócios de pessoa jurídica, inclusive microempresa, empresa de pequeno porte e sociedades civis, a título de remuneração pela prestação de serviços ou quaisquer outros pagamentos, como pro labore e aluguéis;
- despesas ou encargos pagos pelos empregadores em favor do empregado, como aluguéis, contribuições previdenciárias, imposto sobre a renda, seguros de vida, despesas de locomoção;

- 25% (vinte e cinco por cento) dos rendimentos do trabalho assalariado recebidos em moeda estrangeira por servidores de autarquias ou repartições do governo brasileiro situadas no exterior;
- rendimentos de profissões, de ocupações e de prestação de serviços (inclusive de representante comercial autônomo);
- honorários de autônomos, como médico, dentista, engenheiro, advogado, veterinário, professor, economista, contador, jornalista, pintor, escultor, escritor, leiloeiro;

Atenção

O autônomo que prestou serviços exclusivamente à pessoa jurídica e escriturou livro Caixa deve preencher a coluna Livro Caixa nas abas Titular e/ou Dependentes, "Outras Informações", da ficha [Rendimentos Tributáveis Recebidos de Pessoa Física e do Exterior](#) e deixar em branco as demais colunas, conforme o caso.

- emolumentos e custas de serventuários da Justiça;
- exploração individual de contratos de empreitada de trabalho, como trabalho arquitetônico, topográfico, de terraplenagem e de construção;
- direitos autorais de obras artísticas, didáticas, científicas, urbanísticas, projetos técnicos de construção, instalação ou equipamento, quando explorados diretamente pelo autor ou criador do bem ou da obra;
- rendimentos recebidos a título de Vantagem Pecuniária Individual, instituída pela Lei nº 10.698, de 2 de julho de 2003, e de Abono de Permanência, a que se referem o § 19 do art. 40 da Constituição Federal, o § 5º do art. 2º e o § 1º do art. 3º da Emenda Constitucional nº 41, de 19 de dezembro de 2003, e o art. 7º da Lei nº 10.887, de 18 de junho de 2004;
- 10% (dez por cento), no mínimo, dos rendimentos recebidos pelos garimpeiros, de empresas legalmente habilitadas, pela venda de metais preciosos, pedras preciosas e semipreciosas por eles extraídos.
- 10% (dez por cento), no mínimo, do rendimento do trabalho individual no transporte de carga e de serviços com trator, máquina de terraplenagem, colheitadeira e assemelhados quando o veículo ou a máquina utilizada for de propriedade do contribuinte ou locado e conduzido exclusivamente por ele;
- 60% (sessenta por cento), no mínimo, do rendimento do trabalho individual no transporte de passageiros quando o veículo for de propriedade do contribuinte, ou locado e conduzido exclusivamente por ele.

Atenção

A pessoa física equipara-se a pessoa jurídica caso possua mais de um veículo ou máquina e explore-os em conjunto com outras pessoas ou contrate profissional qualificado para conduzi-los ou operá-los.

Rendimentos de Aluguéis

São assim considerados os valores recebidos pela ocupação, sublocação, uso ou exploração de bens móveis e imóveis, royalties e os decorrentes de uso, fruição e exploração de direitos, inclusive autorais, quando não recebidos pelo autor ou criador da obra.

Esses rendimentos, se recebidos de pessoa jurídica, devem ser informados nas abas Titular e/ou Dependentes da ficha Rendimentos Tributáveis Recebidos de PJ, conforme o caso. Caso recebidos de pessoa física, devem ser informados nas abas Titular e/ou Dependentes, "Outras Informações", da ficha Rendimentos Tributáveis Recebidos de Pessoa Física e do Exterior.

Atenção

No caso de cessão gratuita de imóvel, exceto para cônjuge, pais ou filhos do contribuinte, é considerado rendimento anual de aluguel, no ano-calendário, o equivalente a 10% (dez por cento) do valor venal do imóvel. Para efeito desse cálculo, pode ser utilizado o valor constante na guia do Imposto sobre a Propriedade Predial e Territorial Urbana (IPTU), correspondente ao ano-calendário da declaração.

Exclusões de Rendimentos de Aluguéis

Podem ser excluídos os seguintes encargos, desde que o ônus tenha sido exclusivamente do locador:

- a) impostos, taxas e emolumentos incidentes sobre o bem que produzir o rendimento;
- b) aluguel pago pela locação de imóvel sublocado;
- c) despesas pagas para cobrança ou recebimento do rendimento; e
- d) despesas de condomínio.

Rendimentos de Pensão Alimentícia

São as importâncias recebidas, a título de pensões ou de alimentos (inclusive provisionais).

Esses rendimentos sujeitam-se ao recolhimento mensal obrigatório (ver carnê-leão - [Importação do Carnê-leão](#)) em nome do beneficiário, ainda que este seja menor de idade.

Quando, opcionalmente, o menor beneficiário de pensão alimentícia for relacionado como dependente na declaração do cônjuge que detiver a sua guarda judicial, o declarante fica obrigado a incluir em sua declaração os rendimentos do menor, bem como os bens e direitos e dívidas e

ônus reais dele.

Resultado Tributável da Atividade Rural

O resultado positivo apurado no [Demonstrativo da Atividade Rural](#) é rendimento tributável na declaração.

Rendimentos Recebidos Acumuladamente

O rendimento tributável abrange quaisquer acréscimos e os juros decorrentes desses rendimentos e o décimo terceiro salário, excluídas apenas as despesas com a ação judicial necessárias ao seu recebimento, inclusive com advogados, quando pagas pelo contribuinte e não indenizadas.

As despesas judiciais e os honorários advocatícios pagos pelo contribuinte devem ser proporcionalizados entre os rendimentos tributáveis, os sujeitos à tributação exclusiva e os isentos e não tributáveis.

Na ficha [Pagamentos Efetuados](#), clique no botão “Novo”, selecione o código 60, no caso de pagamento de honorários relativos a ações judiciais, exceto trabalhistas, ou o código 61, no caso de honorários relativos a ações judiciais trabalhistas, informe o número de inscrição no CPF do advogado/CNPJ do escritório de advocacia, o nome do advogado ou do escritório de advocacia e o valor pago.

Para mais esclarecimentos, consulte a ficha [Rendimentos Recebidos Acumuladamente](#).

Outros Rendimentos

São também rendimentos tributáveis, dentre outros:

- a parcela dos rendimentos correspondentes a lucros, apurados a partir de 01/01/1996, distribuídos em 2018 a titular, sócio ou acionista de pessoa jurídica tributada com base no lucro real, presumido ou arbitrado, a título de lucros ou dividendos, que exceder ao valor apurado na escrituração, observada a legislação vigente à época da formação dos lucros;
- os lucros e dividendos distribuídos por pessoa jurídica domiciliada no exterior;
- o valor decorrente de reajustamento e os juros recebidos na alienação a prazo ou a prestação de bens ou direitos adquiridos em reais;
- o acréscimo patrimonial não justificado pelos rendimentos declarados;
- o valor do resgate e dos rendimentos provenientes de partes beneficiárias ou de fundador e de outros títulos semelhantes;
- o lucro do comércio ou da indústria de declarante que não exerça habitualmente a profissão de comerciante ou industrial;
- os dividendos, bonificações em dinheiro, lucros e outros interesses apurados em

1994 e 1995, na escrituração comercial de pessoas jurídicas tributadas com base no lucro real, recebidos em 2018, devem ser incluídos nas abas Titular e/ou Dependentes da ficha Rendimentos Tributáveis Recebidos de Pessoa Jurídica, conforme o caso, assegurada a opção pela inclusão na linha 12 da ficha [Rendimentos Sujeitos à Tributação Exclusiva/Definitiva](#).

Atenção

O autônomo que prestou serviços exclusivamente à pessoa jurídica e escriturou livro Caixa deve preencher a coluna Livro Caixa nas abas Titular e/ou Dependentes, “Outras Informações”, da ficha [Rendimentos Tributáveis Recebidos de Pessoa Física e do Exterior](#), e deixar em branco as demais colunas, conforme o caso.

Declaração de Ajuste Anual

Obrigatoriedade de Apresentação da Declaração.....	27
Regime de Tributação.....	28
Forma de Preenchimento da Declaração.....	28
Prazo e Local de Apresentação.....	29
Retificação da Declaração.....	29
Locais de Apresentação Após o Prazo.....	30
Declaração de Exercícios Anteriores.....	30
Preenchimento do Darf.....	30
Parcelamento do Imposto.....	32
Pagamento das Quotas Dentro do Prazo Legal.....	33
Vencimento das Quotas.....	35
Pagamento após o Prazo.....	35

Obrigatoriedade de Apresentação da Declaração

Está obrigada a apresentar a Declaração de Ajuste Anual do Imposto sobre a Renda referente ao exercício de 2019 a pessoa física residente no Brasil que, no ano-calendário de 2018:

I) Recebeu rendimentos tributáveis sujeitos ao ajuste anual na declaração, cuja soma foi superior a R\$ 28.559,70, tais como: rendimentos do trabalho assalariado, não-assalariado, proventos de aposentadoria, pensões, aluguéis, atividade rural;

II) Recebeu rendimentos isentos, não tributáveis ou tributados exclusivamente na fonte, cuja soma foi superior a R\$ 40.000,00;

III) Realizou em qualquer mês do ano-calendário:

- alienação de bens ou direitos em que foi apurado ganho de capital, sujeito à incidência do imposto (preencha o item [Demonstrativo de Ganhos de Capital \(GCAP 2018\)](#); ou operações em bolsa de valores, de mercadorias, de futuros e assemelhadas (preencha o item [Demonstrativo de Apuração de Ganhos - Renda Variável - Operações Comuns e Day-Trade](#));

IV) Teve a posse ou a propriedade de bens ou direitos, em 31/12/2018, inclusive terra nua, cujo valor total foi superior a R\$ 300.000,00 (conforme instruções de preenchimento da [Bens e Direitos](#));

Atenção:

Fica dispensada da apresentação da declaração a pessoa física cujos bens comuns sejam declarados pelo cônjuge, desde que não se enquadre em nenhuma das demais hipóteses de obrigatoriedade e que o valor dos seus bens privativos não exceda R\$ 300.000,00.

V) Passou à condição de residente no Brasil e encontrava-se nessa condição em 31 de dezembro. Verifique as instruções para pessoa física não residente que ingressou no Brasil (ver item [Contribuinte que Adquiriu ou Readquiriu a Condição de Residente](#))

VI) Relativamente à atividade rural, com o preenchimento do [Demonstrativo da Atividade Rural](#):

- obteve receita bruta superior a R\$ 142.798,50; ou

- pretenda compensar, no ano-calendário de 2018 ou posteriores, prejuízos de anos-calendário anteriores ou do próprio ano-calendário de 2018;

VII) optou pela isenção do imposto sobre a renda incidente sobre o ganho de capital auferido na venda de imóveis residenciais, cujo produto da venda seja aplicado na aquisição de imóveis residenciais localizados no País, no prazo de 180 dias contados da celebração do contrato de venda, nos termos do art. 39 da Lei nº 11.196, de 21 de novembro de 2005.

A pessoa física que se enquadrar em qualquer das hipóteses previstas nos itens I a VII acima fica dispensada de apresentar a declaração se constar como dependente em declaração apresentada por outra pessoa física, na qual sejam informados seus rendimentos, bens e direitos, caso os

possua.

O contribuinte que se enquadrar em qualquer das hipóteses previstas nos itens I a V e VII e que tenha obtido resultado positivo da atividade rural também deve preencher o Demonstrativo da Atividade Rural.

Atenção

Aplicam-se as hipóteses acima também aos dependentes incluídos na declaração, sendo seus rendimentos somados aos do titular, para efeito dos limites relativos aos rendimentos tributáveis, isentos, não tributáveis ou tributados exclusivamente na fonte.

A pessoa física, mesmo desobrigada, pode apresentar a Declaração de Ajuste Anual.

Regime de Tributação

UTILIZANDO AS DEDUÇÕES LEGAIS

É o regime de tributação em que podem ser utilizadas todas as deduções legais, desde que comprovadas.

UTILIZANDO O DESCONTO SIMPLIFICADO

É o regime de tributação em que se utiliza o desconto de 20% (vinte por cento) dos rendimentos tributáveis, limitado a R\$ 16.754,34, em substituição a todas as deduções legais, sem a necessidade de comprovação.

Forma de Preenchimento da Declaração

A Declaração de Ajuste Anual deve ser elaborada com o uso de computador, utilizando o programa IRPF2019.

A RFB disponibilizará ao contribuinte que possua certificado digital, arquivo contendo informações relativas a rendimentos tributáveis, rendimentos isentos e não tributáveis, rendimentos sujeitos à tributação exclusiva/definitiva, deduções, bens e direitos e dívidas e ônus reais no seu sítio na Internet, no endereço <<http://rfb.gov.br>>, utilizando os ícones: "Atendimento Virtual (e-CAC)", "Acessar" e "Certificado Digital".

O contribuinte também poderá importar os arquivos referentes a comprovante eletrônico de rendimentos pagos e pagamentos de serviços médicos e de saúde, desde que tenham sido fornecidos a ele, respectivamente, pela fonte pagadora e pelo plano de saúde.

PROGRAMA IRPF2019

O programa IRPF2019 pode ser obtido no sítio da Secretaria Especial da Receita Federal do Brasil (RFB) na Internet, no endereço <<http://rfb.gov.br>>.

Prazo e Local de Apresentação

A apresentação da declaração deve ser feita pela Internet, também com a utilização do programa de transmissão Receitanet disponível no sítio da Secretaria Especial da Receita Federal do Brasil (RFB) na Internet, no endereço <<http://rfb.gov.br>>, até as 23h59min59s (horário de Brasília) de 30 de abril de 2019, por todas as pessoas físicas obrigadas a apresentar a Declaração de Ajuste Anual.

Multa por atraso na Entrega

A entrega da declaração após 30/04/2019, se obrigatória (ver item [Obrigatoriedade de Apresentação da Declaração](#)), sujeita o contribuinte à seguinte multa:

a) existindo imposto devido, ainda que integralmente pago, multa de 1% (um por cento) ao mês ou fração de atraso, calculada sobre o imposto devido, observados os limites mínimo de R\$ 165,74 e máximo de 20% (vinte por cento) do imposto devido;

b) não existindo imposto devido, multa de R\$ 165,74.

A multa será objeto de lançamento de ofício e terá por termo inicial o primeiro dia subsequente ao fixado para a entrega da declaração e por termo final o mês da entrega ou, no caso de não apresentação, do lançamento de ofício. No caso do não pagamento da multa por atraso na entrega dentro do vencimento estabelecido na notificação de lançamento emitida pelo PGD, a multa, com os respectivos acréscimos legais decorrentes do não pagamento, será deduzida do valor do imposto a ser restituído para as declarações com direito a restituição.

Não há a cobrança de multa para quem está desobrigado de apresentar a declaração.

Retificação da Declaração

Se, após a apresentação da declaração, o contribuinte verificar que cometeu erros ou omitiu informações, deve apresentar uma declaração retificadora. Deve responder à pergunta “Que tipo de declaração você deseja fazer?” marcando a opção “Declaração retificadora”.

Após responder à pergunta, o programa abre um campo para o contribuinte informar o número do recibo da declaração imediatamente anterior do exercício de 2019. Esse número é obrigatório e pode ser obtido, na folha 2 do recibo ou por meio do menu Declaração, opção Abrir, do programa IRPF2019.

A declaração retificadora tem a mesma natureza da declaração originariamente apresentada, substituindo-a integralmente. Essa declaração deve conter todas as informações anteriormente declaradas com as alterações e exclusões necessárias, bem como as informações adicionadas, se for o caso.

A declaração retificadora pode ser apresentada pela Internet também com a utilização do programa de transmissão Receitanet ou do aplicativo “Meu Imposto de Renda (Extrato da DIRPF)”, no serviço “Preencher Declaração Online”, disponível no e-CAC, no sítio da Secretaria Especial da Receita Federal do Brasil, na Internet, no endereço <<http://rfb.gov.br>>.

A declaração retificadora pode, também, ser apresentada em mídia removível, tais como pen drive ou disco rígido externo, nas unidades da Secretaria Especial da Receita Federal do Brasil, se após 30 de abril de 2019.

Atenção

É permitida a troca de opção pela forma de tributação - utilizando as deduções legais ou o desconto simplificado, até 30 de abril de 2019. Após essa data, a declaração retificadora deve ser entregue na mesma opção pela forma de tributação utilizada para a declaração apresentada anteriormente.

Locais de Apresentação Após o Prazo

Após 30/04/2019, a declaração do exercício de 2019, ano-calendário de 2018, inclusive a retificadora, deve ser apresentada:

- pela Internet - também com a utilização do programa de transmissão Receitanet;
- em mídia removível (ex. pen drive ou disco rígido externo) - somente nas unidades da Secretaria Especial da Receita Federal do Brasil.

Declaração de Exercícios Anteriores

Utilize o programa relativo ao exercício correspondente à declaração, disponível no sítio da Secretaria Especial da Receita Federal do Brasil na Internet, no endereço <<http://rfb.gov.br>>.

As declarações de exercícios anteriores também devem ser apresentadas pela Internet, com o uso do programa de transmissão Receitanet, ou entregues em mídia removível, tais como pen drive ou disco rígido externo, nas unidades da Secretaria Especial da Receita Federal do Brasil.

Preenchimento do Darf

No ato da apresentação da declaração, o contribuinte fica notificado a recolher, no prazo previsto na legislação, o saldo do imposto a pagar apurado.

O pagamento do imposto deve ser efetuado nas agências bancárias, mediante a apresentação do Documento de Arrecadação de Receitas Federais (Darf) ou utilizando os caixas eletrônicos de autoatendimento.

O programa emite o Darf, em duas vias.

Para imprimir o Darf, clique:

- a) em Declaração na barra de menus e, em seguida, em Imprimir e Darf do IRPF;
- b) no ícone impressora na barra de ferramentas e, em seguida, em Darf do IRPF; ou
- c) em imprimir na barra lateral e, em seguida, em Darf do IRPF (O programa disponibiliza também as opções Visualizar e Gerar imagem do Darf no formato PDF).

O programa da Declaração de Ajuste Anual do Imposto de Renda da Pessoa Física permite a impressão do Darf para pagamento de todas as quotas, inclusive quotas em atraso.

Para a impressão de Darf de quotas decorrente de declaração retificadora em que ocorra mudança no valor do imposto a pagar, deve-se obtê-los da seguinte forma:

Na página inicial do sítio da RFB, no endereço <rfb.gov.br>, clique na aba “Atendimento Virtual (e-CAC)” e acesse o Portal e-CAC. Em seguida, clique em “Declarações e Demonstrativos”, selecione a opção “Meu Imposto de Renda (Extrato da DIRPF)”. Na lista dos Serviços encontrados clique em Pagamento – Consultar Débitos, Emitir DARF e Alterar Quotas. Após visualizar o quantitativo de quotas e a situação de cada uma delas, clique no ícone “Impressão” para emitir o Darf do mês desejado.

O pagamento do imposto também pode ser feito mediante transferência eletrônica de fundos por meio de sistemas eletrônicos das instituições financeiras autorizadas pela Secretaria Especial da Receita Federal do Brasil a operar com essa modalidade de arrecadação.

O pagamento das quotas pode ser realizado também por meio de débito automático em conta-corrente bancária se a declaração for apresentada:

- até 31/03/2019, para débito automático da quota única ou a partir da 1ª quota;
- de 01/04/2019 até 30/04/2019, para débito automático a partir da 2ª quota. Neste caso, o valor da 1ª quota deve ser recolhido por uma das formas descritas anteriormente.

Atenção

O vencimento do imposto ocorre independentemente da apresentação da declaração.

Preenchimento

Nome / Telefone (campo 01)

O programa informa o nome e telefone do declarante.

Período de Apuração (campo 02)

O programa informa 31/12/2018.

Número CPF ou CNPJ (campo 03)

O programa informa o nº de inscrição no CPF.

Código da Receita (campo 04)

O programa informa o código 0211.

Número de Referência (campo 05)

Deixar em branco.

Data de Vencimento (campo 06)

O programa informa dia, mês e ano do vencimento das quotas.

Valor do Principal (campo 07)

O programa informa o valor da quota.

Valor da Multa (campo 08)

Veja as instruções sobre [Pagamento após o Prazo](#).

Valor dos Juros e/ou Encargos do DL-1025/69 (campo 09)

A partir da segunda quota, inclusive, preencha este campo observando as instruções para [Pagamento das Quotas Dentro do Prazo Legal](#), ainda que o pagamento esteja sendo feito dentro do prazo legal.

Valor Total (campo 10)

Para pagamento dentro do prazo:

- 1ª quota ou quota única - repita o valor do **campo 07**;
- demais quotas - some o valor dos **campos 07 e 09**.

Para pagamento após o prazo:

- qualquer quota - some os campos **07, 08 e 09**.

Parcelamento do Imposto

O valor do saldo do imposto a pagar apurado na declaração deve ser recolhido no prazo previsto na legislação, independentemente da apresentação da declaração.

O saldo do imposto a pagar que resultar inferior a R\$ 10,00 não deve ser recolhido, devendo ser adicionado ao imposto correspondente aos exercícios subsequentes, até que o total seja igual ou superior a R\$ 10,00, quando, então, deve ser pago ou recolhido no prazo estabelecido na legislação para este último exercício.

O imposto de valor igual ou superior a R\$ 10,00 e inferior a R\$ 100,00 deve ser pago em quota única.

O saldo de imposto de valor igual ou superior a R\$ 100,00 pode ser pago em até 8 (oito) quotas, mensais e sucessivas, desde que o valor de cada quota não seja inferior a R\$ 50,00.

O pagamento da 1ª quota ou da quota única deve ser efetuado até 30/04/2019, sem acréscimo.

A 2ª quota, que deve ser paga até 31/05/2019, tem acréscimo de juros de 1% (um por cento).

O valor das demais quotas, mesmo se recolhidas no prazo legal (ver [Prazo e Local de Apresentação](#)), deve ser acrescido de juros equivalentes à taxa referencial do Sistema Especial de Liquidação e Custódia (Selic), para títulos federais, acumulada mensalmente, calculados a partir de 01/05/2019 até o mês anterior ao do pagamento e acrescido de 1% (um por cento) relativo ao mês de pagamento.

Atenção

É facultado:

I - antecipar, total ou parcialmente, o pagamento do imposto ou das quotas, não sendo necessário, nesse caso, apresentar declaração retificadora com a nova opção de pagamento;

II - ampliar o número de quotas do imposto inicialmente previsto na declaração, até a data de vencimento da última quota desejada, observado o máximo de 8 quotas, mediante a apresentação de declaração retificadora ou o acesso ao sítio da Secretaria Especial da Receita Federal do Brasil na Internet, opção “Meu Imposto de Renda (Extrato da DIRPF)”, no endereço <<http://rfb.gov.br>>.

Quando pagas dentro do prazo, o valor das quotas é obtido da seguinte maneira:

- 1ª quota ou quota única: o valor apurado na declaração;
 2ª quota: valor apurado mais 1%;
 3ª quota: valor apurado mais juros à taxa Selic de maio mais 1%;
 4ª quota: valor apurado mais juros à taxa Selic acumulada (maio e junho) mais 1%;
 5ª quota: valor apurado mais juros à taxa Selic acumulada (maio, junho e julho) mais 1%;
 6ª quota: valor apurado mais juros à taxa Selic acumulada (maio, junho, julho e agosto) mais 1%;
 7ª quota: valor apurado mais juros à taxa Selic acumulada (maio, junho, julho, agosto e setembro) mais 1%;
 8ª quota: valor apurado mais juros à taxa Selic acumulada (maio, junho, julho, agosto, setembro e outubro) mais 1%.

Transcreva para o Darf, nos campos:

- 09 - o valor dos juros (não preencha quando se tratar de pagamento da 1ª quota ou da quota única paga até 30/04/2019);
 10 - a soma dos campos 07 mais 09.

A taxa Selic, já acumulada, pode ser obtida no sítio da Secretaria Especial da Receita Federal do Brasil na Internet, no endereço <<http://rfb.gov.br>> ou nas unidades da Secretaria Especial da Receita Federal do Brasil.

Pagamento das Quotas Dentro do Prazo Legal

O pagamento da 1ª quota ou quota única até 30/04/2019 não sofre qualquer acréscimo.
 A 2ª quota, com vencimento em 31/05/2019, tem acréscimo de 1% (um por cento).
 O valor das demais quotas deve ser acrescido de juros equivalentes à taxa referencial do Sistema Especial de Liquidação e de Custódia (Selic), para títulos federais, acumulada mensalmente, calculados a partir de maio de 2019 até o mês anterior ao do pagamento e de 1% (um por cento) no mês do pagamento.

Quando pagas dentro do prazo, o valor das quotas a recolher é obtido da seguinte maneira:

QUOTA	VENCIMENTO	VALOR DA QUOTA (campo 07 Darf)	VALOR DOS JUROS (campo 09 Darf)	VALOR TOTAL (campo 10 Darf)
1ª ou única	30/04/2019	Apurado na declaração		Campo 07
2ª	31/05/2019	Apurado na declaração	1% do valor da quota	Campo 07 + campo 09
3ª	28/06/2019	Apurado na declaração	Juros Selic de maio/2019 + 1% sobre o valor da quota	Campo 07 + campo 09
4ª	31/07/2019	Apurado na declaração	Juros Selic de maio/2019 + Juros Selic de junho/2019 + 1% sobre o valor da quota	Campo 07 + campo 09
5ª	30/08/2019	Apurado na declaração	Juros Selic de maio/2019 + Juros Selic de junho/2019	Campo 07 + campo 09

			+ juros Selic de julho/2019 + 1% sobre o valor da quota	
6ª	30/09/2019	Apurado na declaração	Juros Selic de maio/2019 + Juros Selic de junho/2019 + juros Selic de julho/2019 + juros Selic de agosto/2019 + 1% sobre o valor da quota	Campo 07 + campo 09
7ª	31/10/2019	Apurado na declaração	Juros Selic de maio/2019 + Juros Selic de junho/2019 + juros Selic de julho/2019 + juros Selic de agosto/2019 + juros Selic de setembro/2019 + 1% sobre o valor da quota	Campo 07 + campo 09
8ª	29/11/2019	Apurado na declaração	Juros Selic de maio/2019 + Juros Selic de junho/2019 + juros Selic de julho/2019 + juros Selic de agosto/2019 + juros Selic de setembro/2019 + juros Selic de outubro/2019 + 1% sobre o valor da quota	Campo 07 + campo 09

O pagamento do imposto deve ser efetuado nas agências bancárias integrantes da rede arrecadadora de receitas federais.

O pagamento do imposto também pode ser feito mediante transferência eletrônica de fundos por meio de sistemas eletrônicos das instituições financeiras autorizadas pela Secretaria Especial da Receita Federal do Brasil a operar com essa modalidade de arrecadação.

O pagamento das quotas pode ser realizado também por meio de débito automático em conta-corrente bancária se a declaração for apresentada:

- até 31/03/2019, para débito automático da quota única ou a partir da 1ª quota;
- de 01/04/2019 até 30/04/2019, para débito automático a partir da 2ª quota. Neste caso, o valor da 1ª quota deve ser recolhido por uma das formas descritas anteriormente.

Atenção

A taxa de juros Selic é pós-fixada, sendo conhecida somente no primeiro dia útil do mês seguinte. O valor da taxa de juros Selic pode ser obtido no sítio da Secretaria Especial da Receita Federal do Brasil na Internet, no endereço <<http://rfb.gov.br>> ou nas unidades da Secretaria Especial da Receita Federal do Brasil.

Vencimento das Quotas

1ª quota ou quota única: 30/04/2019

2ª quota: 31/05/2019

3ª quota: 28/06/2019

4ª quota: 31/07/2019

5ª quota: 30/08/2019

6ª quota: 30/09/2019

7ª quota: 31/10/2019

8ª quota: 29/11/2019

Pagamento após o Prazo

O valor do imposto a pagar após o vencimento da quota única ou de cada quota deve ser acrescido de multa e juros de mora calculados da seguinte forma:

a) multa de mora (campo 08 do Darf)

Sobre o valor do campo 07 do Darf, aplicar 0,33% (trinta e três centésimos por cento) por dia de atraso, a partir do primeiro dia útil subsequente ao do vencimento do prazo previsto para pagamento, observando o limite máximo de 20% (vinte por cento);

b) juros de mora (campo 09 do Darf)

Sobre o valor do campo 07 do Darf, aplicar os juros equivalentes à taxa Selic acumulada mensalmente, calculados a partir de maio de 2019 até o mês anterior ao do pagamento e de 1% no mês do pagamento;

No caso de efetuar no mês de maio de 2019 o pagamento com atraso da 1ª quota ou da quota única, aplique os juros de 1% (um por cento) sobre o valor do campo 07 do Darf.

c) valor total (campo 10 do Darf)

Informe a soma dos valores dos campos 07, 08 e 09 do Darf.

Fichas da Declaração

Aba Início.....	37
Identificação do Contribuinte.....	37
Dependentes.....	43
Alimentandos.....	45
Rendimentos Tributáveis Recebidos de PJ pelo Titular.....	46
Rendimentos Tributáveis Recebidos de PJ pelos Dependentes.....	48
Rendimentos Tributáveis Recebidos de Pessoa Física e do Exterior.....	50
Rendimentos Isentos e Não Tributáveis.....	70
Rendimentos Sujeitos à Tributação Exclusiva/Definitiva.....	101
Rendimentos Tributáveis de PJ (Imposto com Exigibilidade Suspensa).....	106
Rendimentos Recebidos Acumuladamente.....	110
Imposto Pago/Retido.....	118
Pagamentos Efetuados.....	120
Doações Efetuadas.....	140
Doações Diretamente na Declaração – ECA.....	153
Bens e Direitos.....	155
Dívidas e Ônus Reais.....	196
Espólio (se Declaração de Ajuste Anual, ao selecionar a Natureza da ocupação “81 - Espólio”).....	198
Doações a Partidos Políticos e Candidatos a Cargos Eletivos.....	199
Resumo da Declaração.....	201

Aba Início

Trata-se de um painel inicial que contém ícones para facilitar o acesso às fichas identificadas, a partir do histórico de utilização, como as mais relevantes para o preenchimento de sua declaração.

Identificação do Contribuinte

Que Tipo de Declaração Você Deseja Fazer?.....	38
Nome.....	38
Data de Nascimento.....	39
Título Eleitoral (se Declaração de Ajuste Anual ou Declaração de Saída Definitiva do País).....	39
Um dos declarantes é pessoa com doença grave ou deficiência física ou mental?.....	39
Possui cônjuge ou companheiro(a)?.....	39
Houve Mudança de Endereço?.....	39
Endereço - Brasil.....	40
Endereço - Exterior.....	40
Ocupação Principal.....	41

Atenção

No caso de Declaração:

a) Final de Espólio - as informações compreendem o período de 1º de janeiro até a data da decisão judicial da partilha, sobrepartilha ou adjudicação dos bens e direitos ou da lavratura da escritura pública do inventário ou partilha;

b) de Saída Definitiva do País - as informações compreendem o período de 1º de janeiro até o dia anterior ao da caracterização da condição de não residente.

Que Tipo de Declaração Você Deseja Fazer?

Marque **Declaração de Ajuste Anual Original**, se esta declaração for a primeira apresentada para o exercício de 2019. Nesse caso, informe o número do recibo da última declaração apresentada para o exercício de 2018, ano-calendário de 2017:

O número do recibo é composto de 12 (doze) dígitos e pode ser obtido:

- na impressão do recibo da última declaração do exercício de 2018, na folha 2; ou
- no programa IRPF2018 instalado no computador com a última declaração transmitida do exercício de 2018, opção Declaração>Abrir.

Caso tenha havido importação da declaração do exercício de 2018 por meio do arquivo da declaração transmitida, esse campo é recuperado pelo programa. Não há recuperação se a importação for realizada por meio de cópia de segurança.

O campo “Nº do recibo da última declaração entregue do exercício de 2018”, quando estiver marcado que se trata de “Declaração de Ajuste Anual Original”, é de preenchimento opcional. Portanto, não é necessário dirigir-se a uma unidade da RFB para obtê-lo.

Atenção

No caso de Saída Definitiva do País, marque **Declaração de Saída Definitiva Original** e informe o número do recibo da última declaração apresentada relativa ao exercício de 2018.

No caso de Final de Espólio, marque **Declaração Final de Espólio Original** e informe o número do recibo da última declaração apresentada relativa ao exercício de 2018

Marque **Declaração Retificadora**, se esta declaração tiver por objetivo alterar outra já apresentada para o exercício de 2019. Nesse caso, informe o número do recibo da declaração imediatamente anterior do exercício de 2019, ano-calendário de 2018, esse número é obrigatório e pode ser obtido, na folha 2 do recibo ou por meio da barra de Menus Declaração, opção Abrir, do programa IRPF2019.

Atenção

Se a declaração retificadora for apresentada após o prazo legal (30/04/2019) e foi feita a opção pelo débito automático (no caso de imposto a pagar), este será cancelado.

No caso de Declaração Final de Espólio, é vedado, após o prazo tempestivo de sua apresentação, a retificação dos valores informados na ficha declaração de bens e direitos.

Para mais esclarecimentos, consulte [Retificação da Declaração](#).

Nome

Preencha o nome completo do declarante: o nome pode ser composto por apenas uma parte ou até 15 partes, sendo que a primeira parte pode ter um caractere. As partes não podem ter mais de

20 caracteres, nem três caracteres iguais e consecutivos, exceto o numeral romano “III” na última parte.

Data de Nascimento

Preencha com 2 (dois) dígitos para dia e mês e 4 (quatro) dígitos para ano nesta ordem (dd/mm/aaaa).

Título Eleitoral (se Declaração de Ajuste Anual ou Declaração de Saída Definitiva do País)

Preencha o número do título de eleitor com 13 (treze) dígitos. Caso o número do título de eleitor tenha menos de 13 (treze) dígitos, o programa completa com zeros à esquerda.

Está dispensado do preenchimento deste campo o contribuinte que não estiver obrigado ao alistamento eleitoral.

Um dos declarantes é pessoa com doença grave ou deficiência física ou mental?

Assinale se um dos declarantes (ou dependentes) é pessoa com deficiência, física ou mental, ou doença grave, com base em conclusão da medicina especializada para o tratamento da patologia, e pretende obter prioridade no pagamento da restituição do IRPF, conforme previsto no art. 69-A da Lei nº 9.784, de 1999.

Possui cônjuge ou companheiro(a)?

Responda marcando SIM ou NÃO. Se a resposta for SIM, informe o “CPF do cônjuge ou companheiro(a)”, com 11 (onze) dígitos.

Endereço

Informe inicialmente se o endereço está localizado no Brasil ou no Exterior.

Houve Mudança de Endereço?

Clique SIM, se o endereço constante nesta declaração for diferente daquele informado na última declaração apresentada.

Clique NÃO, se o endereço constante nesta declaração for igual ao informado na última declaração apresentada.

Atenção

Se clicar em NÃO e constar, no cadastro da Secretaria Especial da Receita Federal do Brasil, endereço diferente do informado na declaração, não será possível entregar a declaração. Neste caso, verifique se preencheu corretamente o endereço.

Se o endereço foi preenchido corretamente, o seu cadastro está desatualizado perante a Secretaria Especial da Receita Federal do Brasil, então, clique SIM, e

novamente grave a declaração para apresentação à Secretaria Especial da Receita Federal do Brasil e retransmita.

Endereço - Brasil

O endereço para a entrega de correspondência deve estar completo, contendo o tipo (rua, quadra, avenida etc) e o nome do logradouro, número, complemento (bloco, apartamento etc), bairro ou distrito onde mora.

Na Declaração Final de Espólio, informe o endereço da pessoa falecida (na data do óbito).

UF

Informe o código ou clique na seta para baixo, para exibir a listagem e selecionar a Unidade Federativa (UF) de domicílio.

Na Declaração Final de Espólio, informe a UF da pessoa falecida na data do óbito.

Município

O programa mostra a relação dos municípios da UF informada em ordem alfabética. Clique na seta e selecione o município de seu endereço.

CEP

Informe o CEP com 8 (oito) dígitos, conforme tabela da Empresa de Correios e Telégrafos (ECT). Ao lado deste campo, há um botão "Consulta CEP" que, ao ser acionado, mostra o sítio dos correios, desde que o contribuinte esteja conectado à internet.

Telefone

Informe o número do telefone (até 9 dígitos) com o DDD (com 2 dígitos) da localidade.

Celular

Informe o número do celular (até 9 dígitos) com o DDD (com 2 dígitos) da localidade.

E-mail

Informe um correio eletrônico válido.

Endereço - Exterior

CPF do procurador residente no Brasil

Informe o número de inscrição no CPF do procurador com 11 (onze) dígitos.

O endereço para entrega de correspondência deve estar completo, contendo o nome do logradouro, número, complemento (bloco, apartamento etc), bairro ou distrito onde mora. Quando se tratar de declaração de espólio, informe o último endereço da pessoa falecida.

País

Informe o código ou clique na seta para baixo, para exibir a listagem, e selecione o País desejado.

Cód. EXT.

Clique na seta para baixo, para exibir a listagem e selecione o código correspondente à representação diplomática mais próxima de sua residência.

Cidade

Informe o nome da cidade.

Código Postal

Informe o código postal de sua residência.

DDI / Telefone

Informe o número do telefone com o **DDI** da localidade.

E-mail

Informe um correio eletrônico válido.

Ocupação Principal

Natureza da ocupação

Informe o código ou clique na seta para baixo, para exibir a listagem e selecione a natureza desejada.

Os códigos de natureza da ocupação 13, 14, 61, 62, 71 e 72 não exigem o código da ocupação principal; caso tenha exercido também ocupação remunerada de outra natureza, informe o código da ocupação principal relativo a esta ocupação.

No caso de natureza da ocupação código 62, veja, na Ficha Rendimentos Isentos e Não Tributáveis, o item [11 - Pensão, proventos de aposentadoria ou reforma por moléstia grave ou aposentadoria ou reforma por acidente em serviço](#).

O código de natureza da ocupação 81 não exige o código da ocupação principal.

Ocupação principal

Informe o código ou clique na lupa, para exibir a listagem e selecione a ocupação principal desejada.

Dependentes

Podem ser consideradas dependentes as pessoas que, de acordo com a [Tabela de Relação de Dependência](#), mantiveram relação de dependência com o declarante, mesmo que por menos de doze meses no ano-calendário de 2018, como nos casos de nascimento e falecimento. O valor da dedução anual é de R\$ 2.275,08 por dependente.

Clique no botão “Novo” e informe o tipo de dependente, o nome, o número de inscrição no CPF, a data de nascimento do(s) dependente(s) e, em seguida, clique no botão “OK” para encerrar o preenchimento dos dados. Caso já exista(m) algum(ns) dado(s) relacionado(s), é possível alterá-lo(s) ou excluí-lo(s). Para alterá-lo(s), selecione a linha onde consta(m) o(s) campo(s) a ser(em) alterado(s) e clique no botão “Editar” e, para excluí-los, selecione a linha e clique no botão “Excluir”.

Atenção

Ao optar por “Excluir” algum dependente o programa automaticamente excluirá os dados relativos a esse dependente, inclusive na aba “Dependentes” das fichas “Rendimentos Tributáveis Recebidos de Pessoa Jurídica”, “Rendimentos Tributáveis Recebidos de Pessoa Física e do Exterior”, “Pagamentos Efetuados”, Ganhos de Capital e Renda Variável (campo Imposto a Pagar). Os Rendimentos Isentos e Não Tributáveis, os Rendimentos Sujeitos à Tributação Exclusiva/Definitiva, as Doações Efetuadas, os Bens e Direitos e as Dívidas e Ônus Reais desse dependente devem ser excluídos em suas respectivas fichas pelo próprio contribuinte.

Na declaração em separado, os dependentes comuns somente podem constar na declaração de um dos cônjuges.

Os rendimentos tributáveis recebidos de pessoa jurídica pelos dependentes devem ser informados na aba Dependentes da ficha Rendimentos Tributáveis Recebidos de Pessoa Jurídica.

Os rendimentos tributáveis recebidos de pessoa física e do exterior pelos dependentes não devem ser somados aos rendimentos do declarante e sim informados na ficha Rendimentos Tributáveis Recebidos de Pessoa Físicas e do Exterior na aba Dependentes.

Os rendimentos isentos e não tributáveis e os de tributação exclusiva/definitiva recebidos pelos dependentes devem ser lançados nos campos próprios da ficha Rendimentos Isentos e Não Tributáveis e da ficha Rendimentos Sujeitos à Tributação Exclusiva/Definitiva.

O contribuinte pode incluir o companheiro, inclusive o homoafetivo, como dependente para efeito de dedução do Imposto sobre a Renda da Pessoa Física, desde que tenha vida em comum por mais de 5 (cinco) anos, ou por período menor se da união resultou filho. (Parecer PFGN/CAT nº 1.503/2010, de 19 de julho de 2010, aprovado pelo Ministro de Estado da Fazenda em 26 de julho de 2010)

No caso de exclusão de dependentes relacionados, o programa automaticamente excluirá os dados relativos a esses dependentes, na aba Dependentes das fichas Rendimentos Tributáveis Recebidos de Pessoa Jurídica, Rendimentos Tributáveis Recebidos de Pessoa Física e do Exterior, e nas fichas Pagamentos Efetuados, Ganhos de Capital e Renda Variável (campo Imposto a Pagar). Os Rendimentos Isentos e Não Tributáveis, os Rendimentos Sujeitos à

Tributação Exclusiva/Definitiva, as Doações Efetuadas, os Bens e Direitos e as Dívidas e Ônus Reais desses dependentes devem ser excluídos em suas respectivas fichas pelo próprio contribuinte.

Filho de Pais Divorciados ou Separados Judicialmente ou por Escritura Pública

Filho de pais divorciados ou separados judicialmente ou por escritura pública, que se refere o art. 733 da Lei nº 13.105, de 16 de março de 2015 - Código de Processo Civil, somente pode constar como dependente na declaração daquele que detém a sua guarda judicial. Se o filho declarar em separado, não pode constar como dependente na declaração do responsável.

No caso de ocorrer a separação judicial ou divórcio direto em 2018 e pagamento de pensão alimentícia judicial, somente em relação ao ano-calendário de 2018, exercício de 2019, o contribuinte que não detém a guarda judicial pode considerar seus filhos como dependentes e deduzir a pensão alimentícia judicial paga.

Tipo de Dependente

Clique na seta e selecione a relação de dependência desejada.

CPF

Informe os números de inscrição no CPF dos dependentes. Esta informação é obrigatória para todos os dependentes.

Data de Nascimento

Preencha com 2 (dois) dígitos para dia e mês e 4 (quatro) dígitos para ano nesta ordem (dd/mm/aaaa).

Nome

Informe o nome completo dos dependentes considerados para efeito de dedução nesta declaração.

Saiu do país na mesma data que o declarante? (Responda a esta pergunta, no caso de Declaração de Saída Definitiva do País)

Neste campo, o contribuinte deve assinalar "SIM" somente se algum(ns) dependente(s), para fins tributários, adquirir condição de não residente(s) na mesma data do declarante.

Total de dedução com dependentes:

O programa multiplica a quantidade de dependentes por R\$ 2.275,08 e informa o resultado nesta linha.

Alimentandos

Nessa ficha devem ser informados os alimentandos em razão de decisão judicial ou de acordo homologado judicialmente ou por escritura pública, a que se refere o art. 733 da Lei nº 13.105, de 16 de março de 2015 - Código de Processo Civil:

- a) que sejam beneficiários de pensão alimentícia; e/ou
- b) com quem o declarante efetuou despesas de instrução e/ou despesas médicas.

Clique no botão “Novo” e informe se o alimentando é residente no Brasil ou no Exterior, o número de inscrição no CPF, a data de nascimento, o nome, e, em seguida, clique no botão “OK” para encerrar o preenchimento dos dados. Caso já exista(m) algum(ns) dado(s) relacionado(s), é possível alterá-lo(s) ou excluí-lo(s). Para alterá-lo(s), selecione a linha onde consta(m) o(s) campo(s) a ser(em) alterado(s) e clique no botão “Editar” e, para excluí-los, selecione a linha e clique no botão “Excluir”.

Atenção

Ao optar por excluir, todas as informações preenchidas nos campos da linha selecionada serão excluídas.

A informação do número de inscrição no CPF é obrigatória em relação ao alimentando residente no Brasil.

Rendimentos Tributáveis Recebidos de PJ pelo Titular

As informações desta ficha são obtidas do comprovante de rendimentos fornecido pela fonte pagadora.

Na aba Titular, clique no botão “Novo” e informe o número de inscrição no CPF/CNPJ e o nome da fonte pagadora, o valor dos rendimentos recebidos de pessoa jurídica, a contribuição previdenciária oficial, o imposto retido na fonte, o 13º salário, o Imposto sobre a Renda Retido na Fonte (IRRF) sobre o 13º salário e, em seguida, clique no botão “OK” para encerrar o preenchimento dos dados. Caso já exista(m) algum(ns) dado(s) relacionado(s), é possível alterá-lo(s) ou excluí-lo(s). Para alterá-lo(s), selecione a linha onde consta(m) o(s) campo(s) a ser(em) alterado(s) e clique no botão “Editar” e, para excluí-los, selecione a linha e clique no botão “Excluir”.

Atenção

Ao optar por excluir, todas as informações preenchidas nos campos da linha selecionada serão excluídas.

Também deve ser informada nesta ficha a importância recebida de entidade de previdência privada a título de pecúlio (seguro), assim entendida a prestação única paga em razão de morte ou invalidez permanente do participante, correspondentes a reversão das contribuições efetuadas ao plano, acrescida ou não de rendimentos financeiros.

Informe, também, no campo rendimentos recebidos de pessoa jurídica, os rendimentos tributáveis recebidos de pessoas físicas com as quais tenha trabalhado com vínculo empregatício. Neste caso, o número de inscrição no CPF do pagador é informado no campo CPF/CNPJ da fonte pagadora.

Informe, no campo 13º Salário, o rendimento líquido recebido a título de 13º salário, conforme comprovante de rendimentos fornecido pela fonte pagadora.

Não inclua os rendimentos de atividade rural ([Demonstrativo da Atividade Rural](#)), de alienação de bens ou direitos ([Demonstrativo de Ganhos de Capital \(GCAP 2018\)](#)) e ganhos líquidos nas operações em bolsa ([Demonstrativo de Apuração de Ganhos - Renda Variável - Operações Comuns e Day-Trade](#)).

Caso a fonte pagadora esteja desobrigada de fornecer o comprovante de rendimentos, pela inexistência de imposto retido na fonte, ou as informações prestadas estejam incorretas, devem ser utilizados outros documentos hábeis e idôneos para informar os rendimentos recebidos, tais como contracheques ou recibos.

Atenção

O autônomo que prestou serviços exclusivamente a pessoa jurídica e escriturou livro Caixa deve preencher a coluna Livro Caixa, nas abas Titular e/ou Dependentes, “Outras Informações”, da ficha [Rendimentos Tributáveis Recebidos de Pessoa Física e do Exterior](#), e deixar em branco os demais campos, conforme o caso.

Atenção

O contribuinte individual (autônomo) deve informar os valores pagos a título de contribuição previdenciária oficial na aba “Outras Informações” Titular e/ou Dependentes da ficha [Rendimentos Tributáveis Recebidos de Pessoa Física e do Exterior](#), conforme o caso.

O programa transporta os rendimentos tributáveis e o imposto retido na fonte para o item [Resumo da Declaração](#).

Os valores de contribuição previdenciária oficial desta ficha (Rendimentos Tributáveis Recebidos de PJ pelo Titular) são somados aos valores de contribuição previdenciária da ficha [Rendimentos Tributáveis Recebidos de Pessoa Física e do Exterior](#), e transportados para o [Resumo da Declaração](#).

O 13º salário é transportado para o campo próprio da ficha [Rendimentos Sujeitos à Tributação Exclusiva/Definitiva](#).

Atenção

No caso de ter recebido o arquivo com o Comprovante de Rendimentos pagos e Imposto sobre a Renda Retido na Fonte referente ao ano-calendário de 2018, da fonte pagadora, e queira transferir as informações nele contidas, clique em “Informe de Rendimentos” no menu “Importações” para realizar a importação desse arquivo.

Rendimentos Tributáveis Recebidos de PJ pelos Dependentes

As informações desta ficha são obtidas do comprovante de rendimentos fornecido pela fonte pagadora.

Na aba Dependentes, clique no botão “Novo” e selecione o dependente que recebeu o rendimento pela seta ao lado do campo Dependente, informe o número de inscrição no CPF/CNPJ e o nome da fonte pagadora, o valor dos rendimentos recebidos de pessoa jurídica, a contribuição previdenciária oficial, o imposto retido na fonte, o 13º salário e o Imposto Sobre a Renda Retido na Fonte (IRRF) sobre o 13º salário e, em seguida, clique no botão “OK” para encerrar o preenchimento dos dados. Caso já exista(m) algum(ns) dado(s) relacionado(s), é possível alterá-lo(s) ou excluí-lo(s). Para alterá-lo(s), selecione a linha onde consta(m) o(s) campo(s) a ser(em) alterado(s) e clique no botão “Editar” e, para excluí-los, selecione a linha e clique no botão “Excluir”.

Atenção

O programa apresenta a relação dos dependentes previamente informados na ficha Dependentes. Selecione o dependente cujos dados pretende preencher, porém, caso o dependente ainda não esteja discriminado na relação apresentada, o contribuinte deve, primeiramente, relacioná-lo na ficha Dependentes preenchendo os seus dados.

Ao optar por excluir, todas as informações preenchidas nos campos da linha selecionada serão excluídas.

Informe, também, no campo rendimentos recebidos de pessoa jurídica, os rendimentos tributáveis recebidos de pessoas físicas com as quais tenha trabalhado com vínculo empregatício. Neste caso, o número de inscrição no CPF do pagador é informado no campo CPF/CNPJ da fonte pagadora.

Informe, no campo 13º Salário, o rendimento líquido recebido a título de 13º salário, conforme comprovante de rendimentos fornecido pela fonte pagadora.

Não inclua os rendimentos de atividade rural ([Demonstrativo da Atividade Rural](#)), de alienação de bens ou direitos ([Demonstrativo de Ganhos de Capital \(GCAP 2018\)](#)) e ganhos líquidos nas operações em bolsa ([Demonstrativo de Apuração de Ganhos - Renda Variável - Operações Comuns e Day-Trade](#)).

Caso a fonte pagadora esteja desobrigada de fornecer o comprovante de rendimentos, pela inexistência de imposto retido na fonte, ou as informações prestadas estejam incorretas, devem ser utilizados outros documentos hábeis e idôneos para informar os rendimentos recebidos, tais como contracheques ou recibos.

Atenção

O autônomo que prestou serviços exclusivamente à pessoa jurídica e escriturou livro Caixa deve preencher a coluna Livro Caixa nas abas Titular e/ou Dependentes, “Outras Informações”, da ficha [Rendimentos Tributáveis Recebidos de Pessoa Física e do Exterior](#) e deixar em branco as demais colunas, conforme o caso.

Atenção

O contribuinte individual (autônomo) deve informar os valores pagos a título de contribuição previdenciária oficial na aba “Outras Informações” Titular e/ou Dependentes da ficha [Rendimentos Tributáveis Recebidos de Pessoa Física e do Exterior](#), conforme o caso.

O programa transporta os rendimentos tributáveis e o imposto retido na fonte para o [Resumo da Declaração](#).

Os valores de contribuição previdenciária oficial desta ficha (Rendimentos Tributáveis Recebidos de PJ pelos Dependentes) são somados aos valores de contribuição previdenciária da ficha [Rendimentos Tributáveis Recebidos de Pessoa Física e do Exterior](#), e transportados para o [Resumo da Declaração](#).

O 13º salário é transportado para o campo próprio da ficha [Rendimentos Sujeitos à Tributação Exclusiva/Definitiva](#).

Atenção

No caso de ter recebido o arquivo com o Comprovante de Rendimentos pagos e Imposto sobre a Renda Retido na Fonte referente ao ano-calendário de 2018, da fonte pagadora e queira transferir as informações nele contidas, clique em “Informe de Rendimentos” no menu “Importações” para realizar a importação desse arquivo.

Rendimentos Tributáveis Recebidos de Pessoa Física e do Exterior

Rendimentos Tributáveis Recebidos de Pessoa Física e do Exterior pelo Titular.....	51
Rendimentos Tributáveis Recebidos de Pessoa Física e do Exterior pelos Dependentes.....	61

Atenção

No caso de Declaração:

- a) Final de Espólio - as informações compreendem o período de 1º de janeiro até a data da decisão judicial da partilha, sobrepartilha ou adjudicação dos bens e direitos ou da lavratura da escritura pública do inventário ou partilha;
- b) de Saída Definitiva do País - as informações compreendem o período de 1º de janeiro até o dia anterior ao da caracterização da condição de não residente.

Rendimentos Tributáveis Recebidos de Pessoa Física e do Exterior pelo Titular

Importação do Carnê-leão.....	52
Rendimentos Tributáveis Recebidos de Pessoa Física pelo Titular.....	53
- Aba "Rendimentos do Trabalho Não Assalariado":.....	53
- Aba "Outras informações":.....	54
- Coluna Aluguéis:.....	54
- Coluna Pensão Alimentícia e Outros:.....	54
- Coluna Exterior.....	54
Deduções - Previdência Oficial.....	56
Deduções - Quantidade de Dependentes.....	57
Deduções - Pensão Alimentícia.....	58
Deduções - Livro Caixa.....	59
Carnê-Leão - Darf pago cód. 0190.....	60

Atenção

No caso de Declaração:

a) Final de Espólio - as informações compreendem o período de 1º de janeiro até a data da decisão judicial da partilha, sobrepartilha ou adjudicação dos bens e direitos ou da lavratura da escritura pública do inventário ou partilha;

b) de Saída Definitiva do País - as informações compreendem o período de 1º de janeiro até o dia anterior ao da caracterização da condição de não residente.

Importação do Carnê-leão

A Secretaria Especial da Receita Federal do Brasil (RFB) disponibiliza, todos os anos, o programa Carnê-leão com livro Caixa eletrônico, oferecendo as seguintes vantagens aos contribuintes:

- escrituração eletrônica do livro Caixa;
- apuração do imposto devido;
- impressão do Darf para pagamento;
- ajuda completa sobre o Carnê-Leão, inclusive o Manual.

O programa Carnê-Leão 2018 pode ser obtido no sítio da Secretaria Especial da Receita Federal do Brasil na Internet, no endereço <<http://rfb.gov.br>> e está disponível desde o início de 2018. Este programa é utilizado para os rendimentos sujeitos ao recolhimento mensal obrigatório (Carnê-Leão) recebidos em 2018. Os dados do programa Carnê-Leão 2018 podem ser exportados para a aba Titular da ficha Rendimentos Tributáveis Recebidos de Pessoa Física e do Exterior da Declaração de Ajuste Anual de IRPF do exercício de 2019, ano-calendário de 2018.

O programa IRPF2019 não importa o valor relativo ao imposto pago no exterior, devendo o contribuinte informar o referido montante na ficha Imposto Pago/Retido da Declaração de Ajuste Anual de IRPF do exercício de 2019, ano-calendário de 2018.

A importação dos dados do programa Carnê-Leão 2018 para o programa IRPF2019 pode ser feita da seguinte forma: o contribuinte clica no botão Seleção, seleciona a unidade e pasta onde está o arquivo gerado pela opção “Exportar para o IRPF2019” do programa Carnê-Leão 2018 e clica no botão Importar Dados do Carnê-Leão da ficha Rendimentos Tributáveis Recebidos de Pessoa Física e do Exterior do programa IRPF2019.

Para fins de utilização do programa multiplataforma Recolhimento Mensal Obrigatório (Carnê-Leão) relativo ao Imposto sobre a Renda da Pessoa Física, deve ser informado o número do registro profissional dos seguintes contribuintes:

Código	Ocupação Principal do Contribuinte
225	Médico
226	Odontólogo
229	Fonoaudiólogo, fisioterapeuta e terapeuta ocupacional
241	Advogado
255	Psicólogo
355	Corretor e administrador de imóveis

O médico, odontólogo, fonoaudiólogo, fisioterapeuta e terapeuta ocupacional, advogado, psicólogo, ou corretor e administrador de imóveis, deve identificar pelo número de inscrição no Cadastro de Pessoas Físicas (CPF), se o titular do pagamento (responsável pelo pagamento) é o próprio beneficiário do serviço prestado, bem como, se o responsável não for o beneficiário do serviço (paciente/cliente), o CPF do beneficiário do serviço e o Valor correspondente. O campo “CPF não foi informado” somente deve ser marcado quando o beneficiário do serviço não for o próprio titular do pagamento e não tiver sido informado o CPF do beneficiário do serviço.

Rendimentos Tributáveis Recebidos de Pessoa Física pelo Titular

Nas abas “Rendimentos do Trabalho Não Assalariado” e “Outras Informações” desta ficha, devem ser declarados os rendimentos tributáveis recebidos, em 2018, de pessoas físicas e do exterior, sujeitos ao recolhimento mensal (Carnê-Leão), pelo titular da declaração, ainda que a soma dos valores mensais seja inferior ao limite mensal de isenção de até R\$ 1.903,98, de Janeiro a Dezembro.

As informações a seguir devem ser observadas pelo declarante que não importar os dados do programa Carnê-Leão 2018 ou, se o fizer, necessitar complementar os dados dessa ficha.

Informe os rendimentos tributáveis recebidos de pessoas físicas no ano de 2018, tais como os relativos a:

- Aba “Rendimentos do Trabalho Não Assalariado”:

- profissão, ocupação e prestação de serviços (inclusive de representante comercial autônomo);
- honorários de autônomos, como médico, dentista, engenheiro, advogado, veterinário, professor, economista, contador, jornalista, pintor, escultor, escritor, leiloeiro;

Atenção

O autônomo que prestou serviços exclusivamente à pessoa jurídica e escriturou livro Caixa deve preencher a coluna Livro Caixa nas abas Titular e/ou Dependentes, “Outras Informações”, da ficha [Rendimentos Tributáveis Recebidos de Pessoa Física e do Exterior](#) e deixar em branco as demais colunas, conforme o caso.

- 10% (dez por cento), no mínimo, do rendimento do trabalho individual no transporte de carga e de serviços com trator, máquina de terraplenagem, colheitadeira e assemelhados, quando o veículo ou a máquina utilizada for de propriedade do contribuinte, ou locado, e conduzido exclusivamente por ele;
- 60% (sessenta por cento), no mínimo, do rendimento do trabalho individual no transporte de passageiros;

Atenção

A pessoa física equipara-se a pessoa jurídica caso possua mais de um veículo ou máquina e explora-os em conjunto com outras pessoas ou contrata profissional qualificado para conduzi-los ou operá-los.

Não inclua os rendimentos de trabalho com vínculo empregatício, recebidos de pessoas físicas, que devem ser informados na aba “Titular” da ficha [Rendimentos Tributáveis Recebidos de Pessoa Jurídica](#).

- direitos autorais de obras artísticas, didáticas, científicas, urbanísticas, projetos técnicos de construção, instalação ou equipamento, quando explorados diretamente pelo autor ou criador do bem ou da obra;
- exploração individual de contratos de empreitada de trabalho, como trabalho arquitetônico, topográfico, de terraplenagem e de construção;
- emolumentos e custas dos serventuários da Justiça, exceto quando pagos exclusivamente pelos cofres públicos;

- Aba “Outras informações”:

- Coluna Aluguéis:

- aluguel, assim considerados a ocupação, sublocação, uso ou exploração de bens móveis, imóveis e royalties (direitos autorais de obras artísticas, didáticas, científicas, urbanísticas, projetos técnicos de construção, instalação ou equipamento, quando não explorados diretamente pelo autor ou criador do bem ou da obra);

Do valor do aluguel recebido, podem ser excluídos os seguintes encargos, desde que o ônus tenha sido exclusivamente do locador:

- impostos, taxas e emolumentos incidentes sobre o bem que produzir o rendimento;
- aluguel pago pela locação de imóvel sublocado;
- despesas pagas para cobrança ou recebimento do rendimento;
- despesas de condomínio.

- Coluna Pensão Alimentícia e Outros:

- importâncias recebidas em dinheiro a título de pensões ou alimentos (inclusive provisionais), mesmo que o pagamento tenha sido feito por intermédio de pessoa jurídica;
- juros recebidos de empréstimos concedidos a pessoa física;
- lucro obtido no comércio ou na indústria pelo contribuinte que não exerça habitualmente a profissão de comerciante ou industrial;
- valor decorrente de reajustamento e juros recebidos na alienação a prazo ou a prestação de bens ou direitos;

- Coluna Exterior

Na coluna Exterior (aba “Outras Informações”), devem ser informados os rendimentos recebidos de fontes situadas no exterior, inclusive representações diplomáticas e organismos internacionais, observados os acordos, tratados e convenções internacionais firmados entre o Brasil e o país ou organismo de origem dos rendimentos, ou a existência de reciprocidade de tratamento.

Informe, nesta coluna, os lucros e dividendos distribuídos em 2018 por pessoa jurídica domiciliada

no exterior.

Nesta coluna, não inclua os rendimentos auferidos na liquidação ou resgate de aplicações financeiras e os ganhos decorrentes da alienação de bens ou direitos, adquiridos em moeda estrangeira, bem como na alienação de ações e de outros ativos financeiros em bolsa de valores, de mercadorias, de futuros ou assemelhadas, ou em qualquer outro mercado no exterior (Ganho de Capital).

Os rendimentos em moeda estrangeira devem ser convertidos em dólares dos Estados Unidos da América, pelo valor fixado pela autoridade monetária do país de origem dos rendimentos na data de seu recebimento e, em seguida, em reais mediante utilização do valor do dólar fixado, para compra, pelo Banco Central do Brasil para o último dia útil da primeira quinzena do mês anterior ao do recebimento do rendimento.

O programa transporta o total para o [Resumo da Declaração](#).

Deduções - Previdência Oficial

As informações a seguir devem ser observadas pelo declarante que não importar os dados do programa Carnê-Leão 2018 ou, se o fizer, necessitar complementar os dados dessa ficha. Informe, mês a mês, a soma dos valores pagos a título de contribuição previdenciária oficial recolhida em nome do titular (aba "Outras Informações").

Atenção

Também devem ser informados nessa coluna os valores recolhidos pelo contribuinte individual (autônomo).

O programa soma o total desta coluna com a contribuição previdenciária oficial da ficha [Rendimentos Tributáveis Recebidos de PJ pelo Titular](#) e lança o resultado no [Resumo da Declaração](#).

Deduções - Quantidade de Dependentes

As informações a seguir devem ser observadas pelo declarante que não importar os dados do programa Carnê-Leão 2018 ou, se o fizer, necessitar complementar os dados dessa ficha.

Informe, mês a mês, a quantidade de dependentes (ver item [Tabela de Relação de Dependência](#)), desde que não tenham sido utilizados como dedução na apuração do imposto sobre a renda na fonte. O valor mensal por dependente é R\$ 189,59, de Janeiro a Dezembro.

Os valores digitados relativos a Dependentes (aba “Outras Informações”) são apenas informativos e não são transportados para o Resumo da Declaração. Para serem deduzidos dos Rendimentos Tributáveis esses valores devem ser informados na ficha Dependentes.

Deduções - Pensão Alimentícia

As informações a seguir devem ser observadas pelo declarante que não importar os dados do programa Carnê-Leão 2018 ou, se o fizer, necessitar complementar os dados dessa ficha.

Informe a soma dos valores pagos a título de pensão alimentícia judicial ou em decorrência de escritura pública, que se refere o art. 733 da Lei nº 13.105, de 16 de março de 2015 - Código de Processo Civil, desde que não tenham sido utilizados como dedução na apuração do imposto sobre a renda na fonte.

Os valores digitados relativos a pensão alimentícia (aba "Outras Informações") são apenas informativos e não são transportados para o Resumo da Declaração. Para serem deduzidos dos rendimentos tributáveis esses valores devem ser informados na ficha [Pagamentos Efetuados](#).

Os pagamentos em moeda estrangeira devem ser convertidos em dólares dos Estados Unidos da América, pelo valor fixado pela autoridade monetária do país de origem dos pagamentos na data de seu pagamento e, em seguida, em reais mediante a utilização do valor do dólar fixado, para venda, pelo Banco Central do Brasil para o último dia útil da primeira quinzena do mês anterior ao do pagamento.

Deduções - Livro Caixa

As informações a seguir devem ser observadas pelo declarante que não importar os dados do programa Carnê-Leão 2018 ou, se o fizer, necessitar complementar os dados dessa ficha.

A coluna Livro Caixa (aba “Outras Informações”) deve ser preenchida pelas pessoas físicas que receberam rendimentos do trabalho não-assalariado, inclusive os titulares dos serviços notariais (exceto quando remunerados exclusivamente pelos cofres públicos) e de registro e os leiloeiros. A dedução do livro Caixa não pode ser utilizada pelos transportadores de passageiros e de carga, e pelo contribuinte que receba rendimentos de aluguéis.

Informe os valores dos pagamentos escriturados no livro Caixa, decorrentes do exercício da atividade de prestação de serviços, e comprovados com documentação idônea, relativos a:

- remuneração de terceiros com vínculo empregatício e os respectivos encargos trabalhistas e previdenciários;
- emolumentos;
- despesas de custeio necessárias à percepção da receita e à manutenção da fonte produtora.

Preencha, em cada mês, o valor das despesas escrituradas em livro Caixa, limitado ao valor da receita mensal recebida de pessoa física e/ou jurídica.

No caso de as despesas escrituradas no livro Caixa excederem as receitas recebidas de pessoas físicas e do exterior e de pessoas jurídicas em determinado mês, o excesso pode ser somado às despesas dos meses subsequentes, até dezembro de 2018.

Atenção

O autônomo, que prestou serviços exclusivamente à pessoa jurídica e escriturou livro Caixa, deve preencher esta coluna para deduzir na declaração as despesas nele escrituradas.

Os pagamentos em moeda estrangeira devem ser convertidos em dólares dos Estados Unidos da América, pelo valor fixado pela autoridade monetária do país de origem dos pagamentos na data de seu pagamento e, em seguida, em reais mediante a utilização do valor do dólar fixado, para venda, pelo Banco Central do Brasil para o último dia útil da primeira quinzena do mês anterior ao do pagamento.

O programa transporta o total para o [Resumo da Declaração](#).

Carnê-Leão - Darf pago cód. 0190

As informações a seguir devem ser observadas pelo declarante que não importar os dados do programa Carnê-Leão 2018 ou, se o fizer, necessitar complementar os dados dessa ficha.

Informe o valor do Carnê-Leão pago (campo 07 do Darf), na linha correspondente ao mês do recebimento do rendimento (aba "Outras Informações"), independentemente da data em que tenha ocorrido o pagamento do imposto.

O imposto vence no último dia útil do mês subsequente àquele em que os ganhos houverem sido percebidos e o código de recolhimento é 0190.

O imposto pago no exterior, no país de origem dos rendimentos, pode ser compensado na apuração do valor mensal a recolher, observado o limite legal, desde que não seja compensado ou restituído no exterior e tenha sido pago em país com o qual o Brasil tenha firmado acordos, tratados e convenções internacionais ou em que haja reciprocidade de tratamento.

O programa transporta o total para o [Resumo da Declaração](#).

Rendimentos Tributáveis Recebidos de Pessoa Física e do Exterior pelos Dependentes

CPF dos Dependentes.....	62
Rendimentos Tributáveis Recebidos de Pessoa Física pelos Dependentes.....	62
- Aba "Rendimentos do Trabalho Não Assalariado":.....	62
- Aba "Outras Informações":.....	63
- Coluna Aluguéis:.....	63
- Coluna Pensão Alimentícia e Outros:.....	64
- Coluna Exterior.....	64
Deduções - Previdência Oficial.....	65
Deduções - Pensão Alimentícia.....	66
Deduções - Livro Caixa.....	67
Carnê-Leão - Darf pago cód. 0190.....	69

Atenção

No caso de Declaração:

a) Final de Espólio - as informações compreendem o período de 1º de janeiro até a data da decisão judicial da partilha, sobrepartilha ou adjudicação dos bens e direitos ou da lavratura da escritura pública do inventário ou partilha;

b) de Saída Definitiva do País - as informações compreendem o período de 1º de janeiro até o dia anterior ao da caracterização da condição de não residente.

CPF dos Dependentes

Clique no botão “Novo”, selecione o dependente previamente relacionado na ficha Dependentes.

Para cadastrar os dependentes, na ficha [Dependentes](#), clique no botão “Novo” e informe o tipo de dependente, o número de inscrição no CPF, a data de nascimento, o nome, e, em seguida, clique no botão “Ok” para encerrar o preenchimento dos dados. Caso já exista(m) algum(ns) dado(s) relacionado(s), é possível alterá-lo(s) ou excluí-lo(s). Para alterá-lo(s), selecione a linha onde consta(m) o(s) campo(s) a ser(em) alterado(s) e clique no botão “Editar” e, para excluí-los, selecione a linha e clique no botão “Excluir”.

Atenção

O programa apresenta a relação dos dependentes previamente informados na ficha [Dependentes](#). Selecione o dependente cujos dados pretende preencher, porém, caso o dependente ainda não esteja discriminado na relação apresentada, o contribuinte deve, primeiramente, relacioná-lo na ficha [Dependentes](#), preenchendo os seus dados.

Ao optar por excluir, todas as informações preenchidas nos campos da linha selecionada serão excluídas.

Rendimentos Tributáveis Recebidos de Pessoa Física pelos Dependentes

Nesta ficha, deve ser informada a soma dos rendimentos mensais tributáveis recebidos de pessoas físicas pelos dependentes relacionados pelo contribuinte na ficha [Dependentes](#).

Na aba Dependentes, clique no botão “Novo” e, em seguida, clique na seta e selecione o dependente. Caso já exista(m) algum(ns) dado(s) relacionado(s), é possível alterá-lo(s) ou excluí-lo(s). Para alterá-lo(s), selecione a linha onde consta(m) o(s) campo(s) a ser(em) alterado(s) e clique no botão “Editar” e, para excluí-los, selecione a linha e clique no botão “Excluir”.

Atenção

O programa apresenta a relação dos dependentes previamente informados na ficha [Dependentes](#). Selecione o dependente cujos dados pretende preencher, porém, caso o dependente ainda não esteja discriminado na relação apresentada, o contribuinte deve, primeiramente, relacioná-lo na ficha [Dependentes](#), preenchendo os seus dados.

Ao optar por excluir, todas as informações preenchidas nos campos da linha selecionada serão excluídas.

Caso o programa Carnê-Leão não tenha sido utilizado, informe os rendimentos tributáveis recebidos de pessoas físicas em 2018 pelos dependentes relacionados na ficha correspondente, ainda que inferiores ao limite de isenção mensal de até R\$ 1.903,98, de Janeiro a Dezembro, relativos a:

- Aba “Rendimentos do Trabalho Não Assalariado”:

- profissão, ocupação e prestação de serviços (inclusive de representante comercial

autônomo);

– honorários de autônomos, como médico, dentista, engenheiro, advogado, veterinário, professor, economista, contador, jornalista, pintor, escultor, escritor, leiloeiro;

Atenção

O autônomo que prestou serviços exclusivamente à pessoa jurídica e escriturou livro Caixa deve preencher a coluna Livro Caixa nas abas Titular e/ou Dependentes, “Outras Informações”, da ficha [Rendimentos Tributáveis Recebidos de Pessoa Física e do Exterior](#), e deixar em branco as demais colunas, conforme o caso.

– 10% (dez por cento), no mínimo, do rendimento do trabalho individual no transporte de carga e de serviços com trator, máquina de terraplenagem, colheitadeira e assemelhados, quando o veículo ou a máquina utilizada for de propriedade do contribuinte, ou locado, e conduzido exclusivamente por ele;

– 60% (sessenta por cento), no mínimo, do rendimento do trabalho individual no transporte de passageiros;

Atenção

A pessoa física equipara-se a pessoa jurídica caso possua mais de um veículo ou máquina e explore-os em conjunto com outras pessoas ou contrate profissional qualificado para conduzi-los ou operá-los.

Não inclua os rendimentos de trabalho com vínculo empregatício, recebidos de pessoas físicas, que devem ser informados na aba “Dependentes” da ficha [Rendimentos Tributáveis Recebidos de Pessoa Jurídica](#).

– direitos autorais de obras artísticas, didáticas, científicas, urbanísticas, projetos técnicos de construção, instalação ou equipamento, quando explorados diretamente pelo autor ou criador do bem ou da obra;

– exploração individual de contratos de empreitada de trabalho, como trabalho arquitetônico, topográfico, de terraplenagem e de construção;

– emolumentos e custas dos serventuários da Justiça, exceto quando pagos exclusivamente pelos cofres públicos;

- Aba “Outras Informações”:

- Coluna Aluguéis:

- o aluguel, assim considerados a ocupação, sublocação, uso ou exploração de bens móveis, imóveis e royalties (direitos autorais de obras artísticas, didáticas, científicas, urbanísticas, projetos técnicos de construção, instalação ou equipamento, quando não explorados diretamente pelo autor ou criador do bem ou da obra);

Do valor do aluguel recebido, podem ser deduzidas as seguintes despesas, desde que o encargo tenha sido exclusivamente do locador:

- a) impostos, taxas e emolumentos incidentes sobre o bem que produzir o rendimento;
- b) aluguel pago pela locação de imóvel sublocado;
- c) despesas pagas para cobrança ou recebimento do rendimento;
- d) despesas de condomínio.

- Coluna Pensão Alimentícia e Outros:

- importâncias recebidas em dinheiro a título de pensões ou alimentos (inclusive provisionais), mesmo que o pagamento tenha sido feito por intermédio de pessoa jurídica;
- juros recebidos de empréstimos concedidos à pessoa física;
- lucro no comércio ou da indústria do declarante que não exerça habitualmente a profissão de comerciante ou industrial;
- valor decorrente de reajustamento e os juros recebidos na alienação a prazo ou a prestação de bens ou direitos adquiridos em reais;

- Coluna Exterior

Nesta ficha, na coluna Exterior, deve ser informada a soma dos rendimentos mensais tributáveis recebidos do exterior pelos dependentes relacionados pelo contribuinte na ficha [Dependentes](#).

Caso o programa Carnê-Leão não tenha sido utilizado, na coluna Exterior (aba “Outras Informações”) devem ser informados os rendimentos recebidos de fontes situadas no exterior, inclusive representações diplomáticas e organismos internacionais, observados os acordos, convenções e tratados internacionais firmados entre o Brasil e o país ou organismo de origem dos rendimentos, ou reciprocidade de tratamento.

Informe, nesta coluna, os lucros e dividendos distribuídos em 2018 por pessoa jurídica domiciliada no exterior.

Os rendimentos em moeda estrangeira devem ser convertidos em dólares dos Estados Unidos da América, pelo valor fixado pela autoridade monetária do país de origem dos mesmos na data de seu recebimento e, em seguida, em reais pelo valor do dólar fixado, para compra, pelo Banco Central do Brasil para o último dia útil da primeira quinzena do mês anterior ao do recebimento do rendimento.

Não inclua, nesta coluna, os rendimentos auferidos na liquidação ou resgate de aplicações financeiras e os ganhos decorrentes da alienação de bens ou direitos, adquiridos em moeda estrangeira, bem como na alienação de ações e de outros ativos financeiros em bolsa de valores, de mercadorias, de futuros ou assemelhadas, ou em qualquer outro mercado no exterior (Ganho de Capital).

O programa transporta o total para o [Resumo da Declaração](#).

--

Deduções - Previdência Oficial

Caso o programa Carnê-leão não tenha sido utilizado, informe (aba Outras Informações), mês a mês, a soma dos valores pagos a título de contribuição previdenciária recolhida em nome dos dependentes relacionados pelo contribuinte na ficha [Dependentes](#) desta declaração.

O programa soma o total deste campo com a contribuição previdenciária oficial da ficha [Rendimentos Tributáveis Recebidos de PJ pelos Dependentes](#) e lança o resultado no [Resumo da Declaração](#).

Deduções - Pensão Alimentícia

Caso o programa Carnê-leão não tenha sido utilizado, informe, mês a mês, a soma dos valores pagos a título de pensão alimentícia judicial pelos dependentes relacionados pelo contribuinte na ficha [Dependentes](#) desta declaração, desde que não tenham sido utilizados como dedução na apuração do imposto sobre a renda na fonte.

Os valores digitados relativos a pensão alimentícia (aba “Outras Informações”) são apenas informativos e não são transportados para o Resumo da Declaração. Para serem deduzidos dos Rendimentos Tributáveis devem ser informados na ficha [Pagamentos Efetuados](#).

Os pagamentos em moeda estrangeira devem ser convertidos em dólares dos Estados Unidos da América, pelo valor fixado pela autoridade monetária do país de origem dos pagamentos na data de seu pagamento e, em seguida, em reais mediante a utilização do valor do dólar fixado, para venda, pelo Banco Central do Brasil para o último dia útil da primeira quinzena do mês anterior ao do pagamento.

Deduções - Livro Caixa

As informações a seguir devem ser observadas pelo declarante que não importar os dados do programa Carnê-Leão 2018 ou, se o fizer, necessitar complementar os dados dessa ficha.

A coluna Livro Caixa (aba “Outras Informações”) deve ser preenchida pelas pessoas físicas que incluíram dependente(s) na declaração que receberam rendimentos do trabalho não-assalariado, inclusive os titulares dos serviços notariais (exceto quando remunerados exclusivamente pelos cofres públicos) e de registro e os leiloeiros. A dedução do livro Caixa não pode ser utilizada pelos transportadores de passageiros e de cargas, e pelo contribuinte que receba rendimentos de aluguéis.

Despesas Dedutíveis

Caso o programa Carnê-leão não tenha sido utilizado, informe os valores dos pagamentos escriturados em livro Caixa (aba Outras Informações), mês a mês, pelos dependentes relacionados pelo contribuinte na ficha [Dependentes](#) desta declaração, decorrentes do exercício da atividade de prestação de serviços, e comprovados com documentação hábil e idônea, relativos a:

- remuneração de terceiros com vínculo empregatício e os respectivos encargos trabalhistas e previdenciários;
- emolumentos;
- despesas de custeio necessárias à percepção da receita e à manutenção da fonte produtora.

Preencha, em cada mês, o valor das despesas escrituradas em livro Caixa, limitado ao valor da receita mensal recebida de pessoa física e/ou jurídica.

Excesso de Despesas Dedutíveis

No caso de as despesas escrituradas no livro Caixa excederem as receitas recebidas de pessoas físicas e do exterior e de pessoas jurídicas em determinado mês, o excesso pode ser somado às despesas dos meses subsequentes, até o mês de dezembro de 2018. O excesso de despesas existente em dezembro não pode ser informado nesse mês, nem utilizado em anos-calendário posteriores.

Atenção

O autônomo, que prestou serviços exclusivamente à pessoa jurídica e escriturou livro Caixa, deve preencher esta coluna para deduzir na declaração as despesas nele escrituradas.

Os pagamentos em moeda estrangeira devem ser convertidos em dólares dos Estados Unidos da América, pelo valor fixado pela autoridade monetária do país de origem dos pagamentos na data de seu pagamento e, em seguida, em reais mediante a utilização do valor do dólar fixado, para venda, pelo Banco Central do Brasil para o último dia útil da primeira quinzena do mês anterior ao do pagamento.

O programa transporta o total para o [Resumo da Declaração](#).

Carnê-Leão - Darf pago cód. 0190

Caso o programa Carnê-leão não tenha sido utilizado, informe o somatório do valor do Carnê-leão pago (campo 07 do Darf), pelo(s) dependente(s) relacionado(s) pelo contribuinte na ficha [Dependentes](#) desta declaração na linha correspondente ao mês do recebimento do rendimento (aba "Outras Informações"), independentemente da data em que tenha feito o pagamento do imposto.

O imposto vence no último dia útil do mês subsequente àquele em que os ganhos houverem sido percebidos e o código de recolhimento é 0190.

O imposto pago no exterior, no país de origem dos rendimentos, pode ser compensado na apuração do valor mensal a recolher, observado o limite legal, desde que não seja compensado ou restituído no exterior e tenha sido pago em país com o qual o Brasil tenha firmado acordos, tratados e convenções internacionais ou em que haja reciprocidade de tratamento.

O programa transporta o total para o [Resumo da Declaração](#).

Rendimentos Isentos e Não Tributáveis

Disposições Gerais.....	72
01 - Bolsas de estudo e de pesquisa caracterizadas como doação, exceto médico-residente ou Pronatec, exclusivamente para proceder a estudos ou pesquisas e desde que os resultados dessas atividades não representem vantagem para o doador, nem importem contraprestação de serviços.....	73
02 - Bolsas de estudo e de pesquisa caracterizadas como doação, quando recebidas exclusivamente para proceder a estudos ou pesquisas, recebidas por médico-residente e por servidor da rede pública de educação profissional, científica e tecnológica que participe das atividades do Pronatec.....	74
03 - Capital das apólices de seguro ou pecúlio pago por morte do segurado, prêmio de seguro restituído em qualquer caso e pecúlio recebido de entidades de previdência privada em decorrência de morte ou invalidez permanente.....	75
04 - Indenizações por rescisão de contrato de trabalho, inclusive a título de PDV, e por acidente de trabalho; e FGTS.....	76
05 - Ganho de capital na alienação de bem, direito ou conjunto de bens ou direitos da mesma natureza, alienados em um mesmo mês, de valor total de alienação até R\$ 20.000,00, para ações alienadas no mercado de balcão, e R\$ 35.000,00, nos demais casos.....	77
06 - Ganho de capital na alienação do único imóvel por valor igual ou inferior a R\$ 440.000,00 e que, nos últimos 5 anos, não tenha efetuado nenhuma outra alienação de imóvel.....	79
07 - Ganho de capital na venda de imóveis residenciais para aquisição, no prazo de 180 dias, de imóveis residenciais localizados no Brasil e redução sobre o ganho de capital.....	80
08 - Ganho de capital na alienação de moeda estrangeira mantida em espécie cujo total de alienações, no ano-calendário, seja igual ou inferior ao equivalente a US\$ 5.000,00.....	81
09 - Lucros e dividendos recebidos.....	82
10 - Parcela isenta de proventos de aposentadoria, reserva remunerada, reforma e pensão de declarante com 65 anos ou mais.....	83
11 - Pensão, proventos de aposentadoria ou reforma por moléstia grave ou aposentadoria ou reforma por acidente em serviço.....	84
12 - Rendimentos de cadernetas de poupança, letras hipotecárias, letras de crédito do agronegócio e imobiliário (LCA e LCI) e certificados de recebíveis do agronegócio e imobiliários (CRA e CRI).....	86
13 - Rendimento de sócio ou titular de microempresa ou empresa de pequeno porte optante pelo Simples Nacional, exceto pro labore, aluguéis e serviços prestados.....	87
14 - Transferências patrimoniais - doações e heranças.....	88
15 - Parcela não tributável correspondente à atividade rural.....	89
16 - Imposto sobre a renda de anos-calendário anteriores compensado judicialmente neste ano-calendário.....	89
17 - 75% (setenta e cinco por cento) dos rendimentos do trabalho assalariado recebidos em moeda estrangeira por servidores de autarquias ou repartições do Governo Brasileiro situadas no exterior, convertidos em reais.....	90
18 - Incorporação de reservas ao capital / Bonificações em ações.....	91
19 - Transferências patrimoniais - meação e dissolução da sociedade conjugal e da unidade familiar.....	92
20 - Ganhos líquidos em operações no mercado à vista de ações negociadas em bolsa de valores nas alienações realizadas até R\$ 20.000,00, em cada mês, para o conjunto de ações.....	93

21 - Ganhos líquidos em operações com ouro, ativo financeiro, nas alienações realizadas até R\$ 20.000,00 em cada mês.....	94
22 - Recuperação de Prejuízos em renda variável (bolsa de valores, de mercadorias, de futuros e assemelhados e fundos de investimento imobiliário).....	95
23 - Rendimento bruto, até o máximo de 90%, da prestação de serviços decorrente do transporte de carga e com trator, máquina de terraplenagem, colheitadeira e assemelhados.....	96
24 - Rendimento bruto, até o máximo de 40%, da prestação de serviços decorrente do transporte de passageiros.....	97
25 - Restituição do imposto sobre a renda de anos-calendário anteriores.....	98
26 - Outros.....	99

Atenção**No caso de Declaração:**

a) Final de Espólio - as informações compreendem o período de 1º de janeiro até a data da decisão judicial da partilha, sobrepartilha ou adjudicação dos bens e direitos ou da lavratura da escritura pública do inventário ou partilha;

b) de Saída Definitiva do País - as informações compreendem o período de 1º de janeiro até o dia anterior ao da caracterização da condição de não residente.

Rendimentos Isentos e Não Tributáveis

Disposições Gerais

Na aba Rendimentos, clique no botão “Novo” e selecione o “Tipo de Rendimento”, preencha os campos e, em seguida, clique no botão “OK” para encerrar o preenchimento dos dados. Caso já exista(m) algum(ns) dado(s) relacionado(s), é possível alterá-lo(s) ou excluí-lo(s). Para alterá-lo(s), selecione a linha onde consta(m) o(s) campo(s) a ser(em) alterado(s) e clique no botão “Editar” e, para excluí-los, selecione a linha e clique no botão “Excluir”.

Atenção

Ao optar por excluir, todas as informações preenchidas nos campos da linha selecionada serão excluídas.

Os valores informados na aba “Rendimentos” serão transferidos para as respectivas linhas da aba “Totais”.

Totais

Uma vez preenchidos os campos da aba Rendimentos, o programa faz o somatório dos valores por tipo de rendimento, transportando os valores para a aba Totais da ficha [Rendimentos Isentos e Não Tributáveis](#).

01 - Bolsas de estudo e de pesquisa caracterizadas como doação, exceto médico-residente ou Pronatec, exclusivamente para proceder a estudos ou pesquisas e desde que os resultados dessas atividades não representem vantagem para o doador, nem importem contraprestação de serviços

Após Clicar em “Novo” e selecionar o tipo de rendimento, preencha os seguintes campos:

- selecione o tipo de beneficiário (Titular ou Dependente) e, se for um dependente, o seu número de inscrição no CPF com o respectivo nome;
- informe o número de inscrição no CNPJ da fonte pagadora, o nome dela e o valor do rendimento; e
- clique no botão “Ok”, para confirmar o preenchimento das informações, ou em “Cancelar”, para desistir do preenchimento das informações.

Caso já exista(m) algum(ns) dado(s) relacionado(s), é possível alterá-lo(s) ou excluí-lo(s). Para alterá-lo(s), selecione a linha onde consta(m) o(s) campo(s) a ser(em) alterado(s) e clique no botão “Editar” e, para excluí-lo(s), selecione a linha e clique no botão “Excluir”.

Informe o valor correspondente à bolsa de estudo e de pesquisa quando recebida exclusivamente para proceder a estudo ou pesquisa, desde que o resultado dessas atividades não represente vantagem para o doador e não caracterize contraprestação de serviços.

02 - Bolsas de estudo e de pesquisa caracterizadas como doação, quando recebidas exclusivamente para proceder a estudos ou pesquisas, recebidas por médico-residente e por servidor da rede pública de educação profissional, científica e tecnológica que participe das atividades do Pronatec

Após clicar em “Novo” e selecionar o tipo de rendimento, preencha os seguintes campos:

- selecione o tipo de beneficiário (titular ou dependente) e, se for um dependente, o seu número de inscrição no CPF com o respectivo nome;
- informe o número de inscrição no CNPJ da fonte pagadora, o nome dela e o valor do rendimento; e
- clique no botão “Ok”, para confirmar o preenchimento das informações, ou em “Cancelar”, para desistir do preenchimento das informações.

Caso já exista(m) algum(ns) dado(s) relacionado(s), é possível alterá-lo(s) ou excluí-lo(s). Para alterá-lo(s), selecione a linha onde consta(m) o(s) campo(s) a ser(em) alterado(s) e clique no botão “Editar” e, para excluí-lo(s), selecione a linha e clique no botão “Excluir”.

O rendimento referente a bolsa de estudo e de pesquisa, recebida por servidores das redes públicas de educação profissional, científica e tecnológica que participem das atividades do Pronatec, é considerado isento somente a partir do mês de junho de 2013, quando da entrada em vigor da Lei nº 12.816, de 5 de junho de 2013.

03 - Capital das apólices de seguro ou pecúlio pago por morte do segurado, prêmio de seguro restituído em qualquer caso e pecúlio recebido de entidades de previdência privada em decorrência de morte ou invalidez permanente

Informe o valor correspondente a:

- capital das apólices de seguro ou pecúlio pago por morte do segurado e os prêmios de seguro restituídos em qualquer caso;
- pecúlio recebido de entidade de previdência complementar, em prestação única, em decorrência de morte ou invalidez permanente do participante.

Atenção

É considerado rendimento isento e não tributável o valor recebido a título de pecúlio (seguro) assim entendido como benefício de risco, com característica de seguro, previsto expressamente no plano de benefício contratado, apenas quando o benefício for pago em parcela única por entidade de previdência privada, em virtude da morte ou invalidez permanente do participante.

04 - Indenizações por rescisão de contrato de trabalho, inclusive a título de PDV, e por acidente de trabalho; e FGTS

Após clicar em “Novo” e selecionar o tipo de rendimento, preencha os seguintes campos:

- selecione o tipo do beneficiário (titular ou dependente) e, se o tipo de beneficiário for dependente, o seu número de inscrição no CPF com o respectivo nome;
- informe o número de inscrição no CPF/CNPJ, o nome da fonte pagadora e o valor; e
- clique no botão “Ok”, para confirmar o preenchimento dos dados, ou em “Cancelar”, para desistir do preenchimento dos dados.

Caso já exista(m) algum(ns) dado(s) relacionado(s), é possível alterá-lo(s) ou excluí-lo(s). Para alterá-lo(s), selecione a linha onde consta(m) o(s) campo(s) a ser(em) alterado(s) e clique no botão “Editar” e, para excluí-lo(s), selecione a linha e clique no botão “Excluir”.

Informe os valores correspondentes a:

- indenização e aviso-prévio não trabalhado pagos por despedida ou rescisão de contrato de trabalho assalariado, até o limite garantido pela lei trabalhista ou por dissídio coletivo e convenções trabalhistas homologados pela Justiça do Trabalho;
- verbas especiais indenizatórias pagas em decorrência de incentivo à demissão voluntária (PDV);
- indenização por acidente de trabalho, e
- saque de FGTS.

Não se incluem no conceito de verbas especiais indenizatórias recebidas a título de adesão ao PDV:

- as verbas rescisórias previstas na legislação trabalhista em casos de rescisão de contrato de trabalho, tais como: décimo terceiro salário, saldo de salário, salário vencido, férias proporcionais, abono e gratificação de férias, gratificações e demais remunerações provenientes do trabalho prestado, remuneração indireta, aviso-prévio trabalhado, participação dos empregados nos lucros ou resultados da empresa; e
- os valores recebidos em função de direitos adquiridos anteriormente à adesão ao PDV, em decorrência de vínculo empregatício, a exemplo do resgate de contribuições efetuadas a entidades de previdência complementar em virtude de desligamento do plano de previdência.

05 - Ganho de capital na alienação de bem, direito ou conjunto de bens ou direitos da mesma natureza, alienados em um mesmo mês, de valor total de alienação até R\$ 20.000,00, para ações alienadas no mercado de balcão, e R\$ 35.000,00, nos demais casos

O valor pode ser informado pelo contribuinte (campo da esquerda) ou transportado pelo programa (campo da direita).

Preenchendo opcionalmente o Demonstrativo de Ganhos de Capital, por estar dispensado em função de se tratar de uma operação isenta ou não tributável, o programa calcula e transporta o rendimento isento para o campo dessa tela sob o título "Valor transportado pelo programa".

Não preenchendo o Demonstrativo, por estar dispensado, o contribuinte deve efetuar todos os cálculos à parte, de acordo com as instruções abaixo, e o rendimento isento ou não tributável encontrado deve ser informado nos campos desta tela sob o título "Valor informado pelo contribuinte".

Atenção

A isenção para bens ou direitos de pequeno valor aplica-se ao valor de alienação mensal de até:

- a) R\$ 20.000,00, no caso de ações negociadas no mercado de balcão;
- b) R\$ 35.000,00, nos demais casos.

Valor informado pelo Contribuinte

Preenchimento deste campo

O contribuinte informa o valor neste campo quando:

- o Demonstrativo da Apuração dos Ganhos de Capital não é preenchido, por estar dispensado, e houver rendimentos isentos e não tributáveis na alienação de bens e/ou direitos;

O valor do rendimento isento corresponde à diferença entre o valor de alienação e o custo de aquisição do bem. O custo pode ser obtido na declaração de bens do exercício de 2018, ano-calendário de 2017.

Informe:

- a) o valor de alienação mensal de até R\$ 35.000,00, de bens ou direitos, exceto ações negociadas no mercado de balcão, menos o valor do custo de aquisição, constante na declaração do exercício de 2018, ano-calendário de 2017, acrescido, se for o caso, das parcelas pagas em 2018. No caso de alienação de diversos bens da mesma natureza, em um mesmo mês, deve ser observado o limite para o conjunto dos bens alienados;

Atenção

No caso de alienação de bens ou direitos da mesma natureza, para fins de isenção, o valor total das alienações não deve ultrapassar:

- R\$ 20.000,00, no caso de alienação de ações negociadas no mercado de balcão;
- R\$ 35.000,00, nos demais casos.

b) o valor de alienação mensal de até R\$ 20.000,00 de ações negociadas no mercado de balcão menos o valor do custo de aquisição, constante na declaração do exercício de 2018, ano-calendário de 2017, acrescido, se for o caso, das parcelas pagas em 2018.

06 - Ganho de capital na alienação do único imóvel por valor igual ou inferior a R\$ 440.000,00 e que, nos últimos 5 anos, não tenha efetuado nenhuma outra alienação de imóvel

Informe o resultado, se positivo, do valor de venda do único imóvel menos o valor do custo de aquisição, constante na declaração do exercício de 2018, ano-calendário de 2017, acrescido das parcelas pagas em 2018. Para se beneficiar desta isenção é necessário que:

- a alienação tenha sido do único imóvel;
- o valor de venda ou cessão do imóvel tenha sido igual ou inferior a R\$ 440.000,00; e
- o seu titular não tenha realizado outra alienação de imóvel nos últimos 5 (cinco) anos.

O valor pode ser informado pelo contribuinte (campo da esquerda) ou transportado pelo programa (campo da direita).

Preenchendo opcionalmente o Demonstrativo de Ganhos de Capital, por estar dispensado em função de se tratar de uma operação isenta, o programa calcula e transporta o rendimento isento para o campo dessa tela sob o título “Valor transportado pelo programa”.

Não preenchendo o Demonstrativo, por estar dispensado, o contribuinte deve efetuar todos os cálculos à parte e o rendimento isento encontrado deve ser informado nos campos desta tela sob o título “Valor informado pelo contribuinte”.

No caso de alienação de bem ou direito adquirido em moeda estrangeira, o rendimento isento e não tributável do valor da redução (imóvel adquirido até 1988) também é importado do programa Ganhos de Capital, inclusive em se tratando do único imóvel (até R\$ 440.000,00).

07 - Ganho de capital na venda de imóveis residenciais para aquisição, no prazo de 180 dias, de imóveis residenciais localizados no Brasil e redução sobre o ganho de capital

O valor pode ser informado pelo contribuinte (campo da esquerda) ou transportado pelo programa (campo da direita).

Preenchendo o Demonstrativo de Ganhos de Capital, o programa calcula e transporta o rendimento isento ou não tributável para o campo dessa tela sob o título “Valor transportado pelo programa”.

Não preenchendo o Demonstrativo, o contribuinte deve efetuar todos os cálculos à parte, de acordo com as instruções abaixo, e o rendimento isento ou não tributável encontrado deve ser informado nos campos desta tela sob o título “Valor informado pelo contribuinte”.

Informe nesse campo:

- o resultado, se positivo, do valor da venda de bens imóveis e direitos a eles relativos, adquiridos até 1969 menos o valor do custo de aquisição, constante na declaração do exercício de 2018, acrescido das parcelas pagas em 2018, se for o caso;
- o resultado, se positivo, do valor efetivo da alienação da terra nua menos o valor do custo de aquisição constante na declaração do exercício de 2018 menos o ganho de capital quando este foi apurado com base no valor do Documento de Informação e Apuração do Imposto sobre a Propriedade Rural (Diat);
- a redução do ganho de capital na alienação de bens imóveis adquiridos até 1988;

- o valor correspondente à aplicação dos fatores de redução previstos no art. 40 da Lei nº 11.196, de 21 de novembro de 2005; e

- o ganho auferido na venda de imóvel residencial, desde que o alienante, no prazo de 180 dias contado da celebração do contrato, aplique o produto da venda na aquisição de imóvel residencial localizado no Brasil.

Informe, também, nesse campo, o valor da redução do imóvel, adquirido em moeda estrangeira até 1988.

Atenção

O valor da redução de outros bens imóveis (aquisição até 1988) é importado do Demonstrativo Ganhos de Capital e transportado para o campo “Valor transportado pelo programa”. Somente preencha o campo “Valor informado pelo contribuinte”, se estiver dispensado do preenchimento do Demonstrativo de Ganhos de Capital e houver valor de redução.

08 - Ganho de capital na alienação de moeda estrangeira mantida em espécie cujo total de alienações, no ano-calendário, seja igual ou inferior ao equivalente a US\$ 5,000.00

Informe o ganho de capital auferido na alienação de moeda estrangeira mantida em espécie, cujo total de alienações, no ano-calendário de 2018, tenha sido igual ou inferior ao equivalente a US\$ 5,000.00 (cinco mil dólares) dos Estados Unidos da América.

Atenção

O total de alienações corresponde ao somatório dos valores de alienação, se em moeda estrangeira, convertidos em dólares dos Estados Unidos da América, pelo valor fixado pela autoridade monetária do país emissor da moeda, para a data de cada alienação.

No caso de alienação de moeda estrangeira mantida em espécie, o rendimento isento e não tributável (US\$ 5.000, cinco mil dólares dos Estados Unidos da América) não é transportado pelo programa e deve ser informado pelo contribuinte.

09 - Lucros e dividendos recebidos

Após clicar em “Novo” e selecionar o tipo de rendimento, preencha os seguintes campos:

- selecione o tipo de beneficiário (titular ou dependente) e, se for um dependente, o seu número de inscrição no CPF com o respectivo nome;
- informe o número de inscrição no CNPJ da fonte pagadora, o nome dela e o valor do rendimento; e
- clique no botão “Ok”, para confirmar o preenchimento das informações, ou em “Cancelar”, para desistir do preenchimento das informações.

Caso já exista(m) algum(ns) dado(s) relacionado(s), é possível alterá-lo(s) ou excluí-lo(s). Para alterá-lo(s), selecione a linha onde consta(m) o(s) campo(s) a ser(em) alterado(s) e clique no botão “Editar” e, para excluí-lo(s), selecione a linha e clique no botão “Excluir”.

Informe o valor correspondente a lucros e dividendos apurados em 1993 por pessoa jurídica tributada com base no lucro real e os apurados a partir de 1º de janeiro de 1996, distribuídos em 2018 a titular, sócio ou acionista de pessoa jurídica submetida ao regime de tributação pelo lucro real, presumido ou arbitrado.

10 - Parcela isenta de proventos de aposentadoria, reserva remunerada, reforma e pensão de declarante com 65 anos ou mais

Após clicar em “Novo” e selecionar o tipo de rendimento, preencha os seguintes campos:

- selecione o tipo de beneficiário (titular ou dependente) e, se for um dependente, o seu número de inscrição no CPF com o respectivo nome;
- informe o número de inscrição no CNPJ da fonte pagadora, o nome dela e o valor do rendimento; e
- clique no botão “Ok”, para confirmar o preenchimento das informações, ou em “Cancelar”, para desistir do preenchimento das informações.

Caso já exista(m) algum(ns) dado(s) relacionado(s), é possível alterá-lo(s) ou excluí-lo(s). Para alterá-lo(s), selecione a linha onde consta(m) o(s) campo(s) a ser(em) alterado(s) e clique no botão “Editar” e, para excluí-lo(s), selecione a linha e clique no botão “Excluir”.

Informe os valores dos rendimentos provenientes de aposentadoria e pensão, transferência para reserva remunerada ou reforma, pagos pela previdência oficial ou complementar, até o valor por mês de R\$ 1.903,98, de Janeiro a Dezembro, a partir do mês em que o contribuinte completou 65 anos.

Atenção

- A parcela isenta na declaração está limitada mensalmente até o valor R\$ 1.903,98, de Janeiro a Dezembro, independentemente de recebimento de uma ou mais aposentadorias, pensões e/ou reforma. O valor excedente deve ser informado como rendimento tributável.
- Caso receba 13º salário relativo a aposentadorias, pensões e/ou reforma de mais de uma fonte pagadora, a parcela isenta é limitada ao valor de até R\$ 1.903,98, por fonte pagadora. O valor da soma dos 13ºs salários isentos das duas ou mais fontes pagadores que exceder ao limite deve ser informado na linha 26 - Outros.
- Os valores recebidos de Fundos de Aposentadoria Programada Individual (Fapi) são informados pelo seu montante integral, sem direito à parcela isenta, como rendimentos tributáveis:
- sujeitos ao ajuste anual na declaração; ou
- exclusivamente na fonte, caso o contribuinte tenha optado pelo regime de tributação previsto nos arts. 1º e 2º da Lei nº 11.053, de 2004.

11 - Pensão, proventos de aposentadoria ou reforma por moléstia grave ou aposentadoria ou reforma por acidente em serviço

Após clicar em “Novo” e selecionar o tipo de rendimento, preencha os seguintes campos:

- selecione o tipo do beneficiário (titular ou dependente) e, se o tipo de beneficiário for dependente, o seu número de inscrição no CPF e o respectivo nome;
- informe o número de inscrição no CPF/CNPJ e o nome da fonte pagadora, o rendimento, o Imposto sobre a Renda Retido na Fonte (IRRF), o 13º salário e o IRRF sobre o 13º salário, contribuição previdenciária oficial; e clique no botão “Ok”, para confirmar o preenchimento das informações, ou em “Cancelar”, para desistir do preenchimento das informações.

Atenção

Informe, no campo 13º Salário, o rendimento líquido recebido a título de 13º salário, conforme comprovante de rendimentos fornecido pela fonte pagadora.

Caso já exista(m) algum(ns) dado(s) relacionado(s), é possível alterá-lo(s) ou excluí-lo(s). Para alterá-lo(s), selecione a linha onde consta(m) o(s) campo(s) a ser(em) alterado(s) e clique no botão “Editar” e, para excluí-lo(s), selecione a linha e clique no botão “Excluir”.

Atenção

Ao optar por excluir, todas as informações preenchidas nos campos da linha selecionada serão excluídas.

Informe os rendimentos de:

- aposentadoria (inclusive complementações) ou reforma motivada por acidente em serviço ou moléstia profissional;
- aposentadoria, reforma ou pensão (inclusive complementações), recebidos por portadores de fibrose cística (mucoviscidose), tuberculose ativa, alienação mental, esclerose múltipla, neoplasia maligna, cegueira (inclusive monocular), hanseníase, paralisia irreversível e incapacitante, hepatopatia grave, cardiopatia grave, doença de Parkinson, espondiloartrose anquilosante, nefropatia grave, estados avançados da doença de Paget (osteíte deformante), contaminação por radiação e síndrome de imunodeficiência adquirida (Aids).

A isenção aplica-se aos rendimentos de aposentadoria, reforma ou pensão recebidos a partir:

- do mês da concessão da pensão, aposentadoria ou reforma, se a doença for

preexistente e/ou a aposentadoria ou reforma for por ela motivada;

– do mês da emissão do laudo pericial que reconhecer a moléstia, quando contraída após a aposentadoria, reforma ou concessão da pensão;

– da data em que a doença foi contraída, quando identificada no laudo pericial emitido posteriormente à concessão da pensão, aposentadoria ou reforma.

A comprovação da moléstia deve ser feita mediante laudo pericial emitido por serviço médico oficial da União, dos estados, do Distrito Federal ou dos municípios.

No caso de moléstias passíveis de controle, a isenção restringe-se ao prazo de validade fixado no laudo pericial.

Atenção

O Ato Declaratório PGFN nº 5, de 3 de maio de 2016, declara, desde que inexistir outro fundamento relevante:

- que a isenção do Imposto de Renda sobre proventos de aposentadoria, reforma ou pensão, percebidos por portadores de moléstias graves, nos termos do art. 6º, incisos XIV e XXI, da Lei nº 7.713, de 1988, não exige a demonstração da contemporaneidade dos sintomas, nem a indicação de validade do laudo pericial ou a comprovação da recidiva da enfermidade.

A soma dos valores dos campos “IRRF” e “IRRF sobre o 13º salário” relativa ao titular será transportado para o campo “Imposto retido na fonte do titular” da ficha [Imposto Pago/Retido](#).

A soma dos valores dos campos “IRRF” e “IRRF sobre o 13º salário” relativa aos dependentes será transportado para o campo “Imposto retido na fonte dos dependentes” da ficha [Imposto Pago/Retido](#).

12 - Rendimentos de cadernetas de poupança, letras hipotecárias, letras de crédito do agronegócio e imobiliário (LCA e LCI) e certificados de recebíveis do agronegócio e imobiliários (CRA e CRI)

Após clicar em “Novo” e selecionar o tipo de rendimento, preencha os seguintes campos:

- selecione o tipo de beneficiário (titular ou dependente) e, se for um dependente, o seu número de inscrição no CPF com o respectivo nome;
- informe o número de inscrição no CNPJ da fonte pagadora, nome dela e o valor do rendimento; e
- clique no botão “Ok”, para confirmar o preenchimento das informações, ou em “Cancelar”, para desistir do preenchimento das informações.

Atenção

Caso já exista(m) algum(ns) dado(s) relacionado(s), é possível alterá-lo(s) ou excluí-lo(s). Para alterá-lo(s), selecione a linha onde consta(m) o(s) campo(s) a ser(em) alterado(s) e clique no botão “Editar” e, para excluí-lo(s), selecione a linha e clique no botão “Excluir”.

Ao optar por excluir, todas as informações preenchidas nos campos da linha selecionada serão excluídas.

13 - Rendimento de sócio ou titular de microempresa ou empresa de pequeno porte optante pelo Simples Nacional, exceto pro labore, aluguéis e serviços prestados

Após clicar em “Novo” e selecionar o tipo de rendimento, preencha os seguintes campos:

- selecione o tipo de beneficiário (titular ou dependente) e, se for um dependente, o seu número de inscrição no CPF com o respectivo nome;
- informe o número de inscrição no CNPJ da fonte pagadora, nome dela e o valor do rendimento; e
- clique no botão “Ok”, para confirmar o preenchimento das informações, ou em “Cancelar”, para desistir do preenchimento das informações.

Caso já exista(m) algum(ns) dado(s) relacionado(s), é possível alterá-lo(s) ou excluí-lo(s). Para alterá-lo(s), selecione a linha onde consta(m) o(s) campo(s) a ser(em) alterado(s) e clique no botão “Editar” e, para excluí-los, selecione a linha e clique no botão “Excluir”.

Atenção

A isenção está limitada ao valor resultante da aplicação dos percentuais de presunção do Imposto sobre a Renda das Pessoas Jurídicas (IRPJ), de que trata o art. 15 da Lei nº 9.249, de 26 de dezembro de 1995, sobre a receita bruta total anual, subtraído do valor devido na forma do Simples Nacional no período, relativo ao IRPJ.

Não se aplica esta limitação, se a pessoa jurídica mantiver escrituração contábil e evidenciar lucro superior àquele limite.

No caso do Microempreendedor Individual (MEI) a isenção fica limitada ao valor resultante da aplicação, sobre a receita bruta total anual, dos percentuais de apuração do Lucro Presumido, de que trata o art. 15 da Lei nº 9.249, de 1995.

14 - Transferências patrimoniais - doações e heranças

Após clicar em “Novo” e selecionar o tipo de rendimento, preencha os seguintes campos:

- selecione o tipo do beneficiário (titular ou dependente) e, se o tipo de beneficiário for dependente, o seu número de inscrição no CPF e o respectivo nome;
- informe o número de inscrição no CPF/CNPJ e o nome do Doador/Espólio e, no campo “Valor”, os rendimentos expressos em reais, relativos aos bens ou direitos recebidos em herança, legado, doação, inclusive em adiantamento da legítima;
- clique no botão “Ok”, para confirmar o preenchimento das informações, ou em “Cancelar”, para desistir do preenchimento das informações.

Caso já exista(m) algum(ns) dado(s) relacionado(s), é possível alterá-lo(s) ou excluí-lo(s). Para alterá-lo(s), selecione a linha onde consta(m) o(s) campo(s) a ser(em) alterado(s) e clique no botão “Editar” e, para excluí-lo(s), selecione a linha e clique no botão “Excluir”.

Atenção

Ao optar por excluir, todas as informações preenchidas nos campos da linha selecionada serão excluídas.

No caso de sucessão, informe o valor do bem constante na declaração do exercício de 2018, ano-calendário de 2017.

As transferências por sucessão, doação em adiantamento da legítima em que o bem ou direito for transferido por valor superior ao constante na Declaração de Ajuste Anual do exercício de 2018, ano-calendário de 2017, estão sujeitos à tributação sob a forma de ganho de capital.

Atenção

No caso de meação, dissolução da sociedade conjugal ou da união estável, utilize a linha “19 - Transferências patrimoniais - meação e dissolução da sociedade conjugal e da unidade familiar”.

No caso de doação e herança recebidos de não residente, utilize a linha “26 - Outros”.

15 - Parcela não tributável correspondente à atividade rural

O programa transporta o resultado não tributável da atividade rural no Brasil e no exterior apurado no [Demonstrativo da Atividade Rural](#).

16 - Imposto sobre a renda de anos-calendário anteriores compensado judicialmente neste ano-calendário

Informe o valor relativo ao imposto sobre a renda de anos-calendário anteriores que, por determinação judicial, tenha sido compensado com o imposto sobre a renda referente a qualquer mês deste ano-calendário.

Após clicar em “Novo” e selecionar o tipo de rendimento, preencha os seguintes campos:

- selecione o tipo do beneficiário (titular ou dependente) e, se o tipo de beneficiário for dependente, o seu número de inscrição no CPF e o respectivo nome;
- informe o número de inscrição no CPF/CNPJ, o nome da fonte pagadora e o valor; e
- clique no botão “Ok”, para confirmar o preenchimento dos dados, ou em “Cancelar”, para desistir do preenchimento dos dados.

Caso já exista(m) algum(ns) dado(s) relacionado(s), é possível alterá-lo(s) ou excluí-lo(s). Para alterá-lo(s), selecione a linha onde consta(m) o(s) campo(s) a ser(em) alterado(s) e clique no botão “Editar” e, para excluí-lo(s), selecione a linha e clique no botão “Excluir”.

Atenção

Ao optar por excluir, todas as informações preenchidas nos campos da linha selecionada serão excluídas.

17 - 75% (setenta e cinco por cento) dos rendimentos do trabalho assalariado recebidos em moeda estrangeira por servidores de autarquias ou repartições do Governo Brasileiro situadas no exterior, convertidos em reais

Após clicar em “Novo” e selecionar o tipo de rendimento, preencha os seguintes campos:

- selecione o tipo de beneficiário (titular ou dependente) e, se for um dependente, o seu número de inscrição no CPF com o respectivo nome;
- informe o número de inscrição no CNPJ fonte pagadora, o nome dela e o valor do rendimento; e
- clique no botão “Ok”, para confirmar o preenchimento das informações, ou em “Cancelar”, para desistir do preenchimento das informações.

Caso já exista(m) algum(ns) dado(s) relacionado(s), é possível alterá-lo(s) ou excluí-lo(s). Para alterá-lo(s), selecione a linha onde consta(m) o(s) campo(s) a ser(em) alterado(s) e clique no botão “Editar” e, para excluí-lo(s), selecione a linha e clique no botão “Excluir”.

A conversão para reais dos rendimentos em moeda estrangeira é efetuada utilizando-se o valor do dólar dos Estados Unidos da América, fixado pela autoridade monetária do país de origem dos rendimentos na data do recebimento do rendimento, e em seguida convertido para reais mediante a utilização do valor de compra do dólar fixado pelo Banco Central do Brasil para o último dia útil da 1ª quinzena do mês anterior ao do recebimento dos rendimentos.

18 - Incorporação de reservas ao capital / Bonificações em ações

Informe o(s) valor(es) que recebeu como sócio ou acionista de empresa a título de bonificações em ações em razão da incorporação de reserva (constituída por lucro) ao capital, conforme comprovante fornecido pela empresa emissora ou agente de custódia.

Após clicar em “Novo” e selecionar o tipo de rendimento, preencha os seguintes campos:

- selecione o tipo de beneficiário (titular ou dependente) e, se for um dependente, o seu número de inscrição no CPF com o respectivo nome;
- informe o número de inscrição no CNPJ da fonte pagadora, o nome dela e o valor do rendimento; e
- clique no botão “Ok”, para confirmar o preenchimento das informações, ou em “Cancelar”, para desistir do preenchimento das informações.

Caso já exista(m) algum(ns) dado(s) relacionado(s), é possível alterá-lo(s) ou excluí-lo(s). Para alterá-lo(s), selecione a linha onde consta(m) o(s) campo(s) a ser(em) alterado(s) e clique no botão “Editar” e, para excluí-lo(s), selecione a linha e clique no botão “Excluir”.

Atenção

Ao optar por excluir, todas as informações preenchidas nos campos da linha selecionada serão excluídas.

19 - Transferências patrimoniais - meação e dissolução da sociedade conjugal e da unidade familiar

Após clicar em “Novo” e seleccionar o tipo de rendimento, preencha os seguintes campos:

- selecione o tipo do beneficiário (titular ou dependente) e, se o tipo de beneficiário for dependente, o seu número de inscrição no CPF e o respectivo nome;
- informe, no campo “Valor”, os rendimentos expressos em reais;
- clique no botão “Ok”, para confirmar o preenchimento das informações, ou em “Cancelar”, para desistir do preenchimento das informações.

Caso já exista(m) algum(ns) dado(s) relacionado(s), é possível alterá-lo(s) ou excluí-lo(s). Para alterá-lo(s), selecione a linha onde consta(m) o(s) campo(s) a ser(em) alterado(s) e clique no botão “Editar” e, para excluí-lo(s), selecione a linha e clique no botão “Excluir”.

Atenção

Ao optar por excluir, todas as informações preenchidas nos campos da linha seleccionada serão excluídas.

Em relação ao(s) bem(ns) transferidos por meação, informe o valor do bem constante na declaração do exercício de 2018, ano-calendário de 2017.

No caso de dissolução da sociedade conjugal ou união estável, informe o valor do(s) bem(ns) constante na declaração do exercício de 2018, ano-calendário de 2017.

As transferências por meação em que o bem ou direito for transferido por valor superior ao constante na Declaração de Ajuste Anual do exercício de 2018, ano-calendário de 2017, estão sujeitos à tributação sob a forma de ganho de capital.

Atenção

No caso de recebimento de doações e heranças utilize a linha 14. Transferências patrimoniais - doações e heranças.

20 - Ganhos líquidos em operações no mercado à vista de ações negociadas em bolsa de valores nas alienações realizadas até R\$ 20.000,00, em cada mês, para o conjunto de ações

Após clicar em “Novo” e selecionar o tipo de rendimento, preencha os seguintes campos:

- selecione o tipo do beneficiário (titular ou dependente) e, se o tipo de beneficiário for dependente, o seu número de inscrição no CPF e o respectivo nome;
- informe, no campo “Valor”, os rendimentos expressos em reais;
- clique no botão “Ok”, para confirmar o preenchimento das informações, ou em “Cancelar”, para desistir do preenchimento das informações.

Caso já exista(m) algum(ns) dado(s) relacionado(s), é possível alterá-lo(s) ou excluí-lo(s). Para alterá-lo(s), selecione a linha onde consta(m) o(s) campo(s) a ser(em) alterado(s) e clique no botão “Editar” e, para excluí-lo(s), selecione a linha e clique no botão “Excluir”.

Atenção

Ao optar por excluir, todas as informações preenchidas nos campos da linha selecionada serão excluídas.

Informe o valor dos ganhos líquidos em ações negociadas à vista em bolsa de valores, cujo valor de alienação, mensalmente, seja igual ou inferior a R\$ 20.000,00, para o conjunto de ações.

Atenção

A isenção não se aplica, entre outras, às operações de day trade, às negociações de cotas dos fundos de investimento em índice de ações, aos resgates de cotas de fundos ou clubes de investimento em ações e à alienação de ações efetivada em operações de exercício de opções e no vencimento ou liquidação antecipada de contratos a termo.

21 - Ganhos líquidos em operações com ouro, ativo financeiro, nas alienações realizadas até R\$ 20.000,00 em cada mês

Após clicar em “Novo” e selecionar o tipo de rendimento, preencha os seguintes campos:

- selecione o tipo do beneficiário (titular ou dependente) e, se o tipo de beneficiário for dependente, o seu número de inscrição no CPF e o respectivo nome;
- informe, no campo “Valor”, os rendimentos expressos em reais;
- clique no botão “Ok”, para confirmar o preenchimento das informações, ou em “Cancelar”, para desistir do preenchimento das informações.

Caso já exista(m) algum(ns) dado(s) relacionado(s), é possível alterá-lo(s) ou excluí-lo(s). Para alterá-lo(s), selecione a linha onde consta(m) o(s) campo(s) a ser(em) alterado(s) e clique no botão “Editar” e, para excluí-lo(s), selecione a linha e clique no botão “Excluir”.

Atenção

Ao optar por excluir, todas as informações preenchidas nos campos da linha selecionada serão excluídas.

22 - Recuperação de Prejuízos em renda variável (bolsa de valores, de mercadorias, de futuros e assemelhados e fundos de investimento imobiliário)

Corresponde ao prejuízo acumulado de anos-calendário anteriores e utilizado para a redução do Ganho de Capital nesse ano-calendário.

O programa transporta o prejuízo compensado apurado no Demonstrativo de Renda Variável.

23 - Rendimento bruto, até o máximo de 90%, da prestação de serviços decorrente do transporte de carga e com trator, máquina de terraplenagem, colheitadeira e assemelhados

Informe a parcela dos rendimentos decorrentes da prestação de serviços de transporte de carga, de serviços com trator, máquina de terraplenagem, colheitadeira e assemelhados que não configuram rendimentos tributáveis, limitados, porém, a 90% (noventa por cento) do rendimento bruto.

Este valor presume-se consumido e, portanto, não justifica acréscimo patrimonial.

24 - Rendimento bruto, até o máximo de 40%, da prestação de serviços decorrente do transporte de passageiros

Informe a parcela dos rendimentos decorrentes da prestação de serviços de transporte de passageiros que não configuram rendimentos tributáveis, limitados, porém, a 40% (quarenta por cento) do rendimento bruto.

Este valor se presume consumido e, portanto, não justifica acréscimo patrimonial.

25 - Restituição do imposto sobre a renda de anos-calendário anteriores

Informe os valores recebidos a título de restituição do Imposto sobre a Renda de anos-calendário anteriores.

26 - Outros

Após clicar em “Novo” e selecionar o tipo de rendimento, preencha os seguintes campos:

- selecione o tipo de beneficiário (titular ou dependente) e, se for um dependente, o seu número de inscrição no CPF com o respectivo nome;
- informe o número de inscrição no CPF/CNPJ da fonte pagadora, o nome dela, a descrição da informação e o valor do rendimento; e
- clique no botão “Ok”, para confirmar o preenchimento dos dados, ou em “Cancelar”, para desistir do preenchimento dos dados.

Caso já exista(m) algum(ns) dado(s) relacionado(s), é possível alterá-lo(s) ou excluí-lo(s). Para alterá-lo(s), selecione a linha onde consta(m) o(s) campo(s) a ser(em) alterado(s) e clique no botão “Editar” e, para excluí-lo(s), selecione a linha e clique no botão “Excluir”.

Informe os rendimentos recebidos pelo Titular e pelos Dependentes relativos a:

- sinistro, furto ou roubo, relativo ao objeto segurado, menos o custo de aquisição informado na ficha [Bens e Direitos](#);
- pensão, pecúlio, montepio e auxílio recebidos por portador de deficiência mental, quando decorrentes de prestações do regime de previdência social ou de entidades de previdência complementar;
- proventos e pensões decorrentes de reforma ou falecimento de ex-combatente da Força Expedicionária Brasileira (FEB), pagos de acordo com os Decretos-leis nº 8.794 e nº 8.795, de 23 de janeiro de 1946, Lei nº 2.579, de 23 de agosto de 1955, art. 30 da Lei nº 4.242, de 17 de julho de 1963, e art. 17 da Lei nº 8.059, de 4 de julho de 1990;
- PIS/Pasep (depósitos, juros, correção monetária e quotas-partes creditadas);
- indenização por desapropriação de terra nua para reforma agrária menos o custo de aquisição informado na ficha [Bens e Direitos](#);
- seguro-desemprego, auxílio-natalidade, auxílio-doença, auxílio-funeral e auxílio-acidente, pagos pela previdência oficial ou complementar;
- o montante das contribuições efetuadas exclusivamente pelo contribuinte entre 1º/01/1989 e 31/12/1995 recebido em complementação de aposentadoria ou resgate em razão de desligamento do plano de benefícios de entidade de previdência complementar inclusive Plano Gerador de Benefício Livre (PGBL), e de Fundo de Aposentadoria Programada Individual (Fapi);
- indenização a título reparatório paga aos beneficiários diretos de desaparecidos políticos e aos anistiados políticos ou sucessores e dependentes, de que trata o inciso II do art. 1º da Lei nº 10.559, de 13 de novembro de 2002;
- quotas para uso de serviços postais, telefônicos, passagens aéreas, atribuídas aos

parlamentares no exercício do mandato. Se recebidas ou transformadas em dinheiro, são consideradas rendimentos tributáveis;

- acréscimo patrimonial decorrente da variação cambial dos depósitos não remunerados mantidos em instituições financeiras no exterior;
- bolsas previstas no art. 19 da Lei nº 12.871, de 22 de dezembro de 2013, e no art. 16 da Lei nº 11.129, de 30 de junho de 2005;
- pensão especial e outros valores recebidos em decorrência da deficiência física de que trata o caput do art. 1º da Lei nº 7.070, de 20 de dezembro de 1982 (síndrome da Talidomida), observado o disposto no art. 2º da mesma Lei, quando pagos ao seu portador;
- os valores pagos em espécie pelos Estados, Distrito Federal e Municípios, relativos ao Imposto sobre Operações relativas à Circulação de Mercadorias e sobre Prestações de Serviços de Transporte Interestadual e Intermunicipal e de Comunicação (ICMS) e ao Imposto sobre Serviços de Qualquer Natureza (ISS), no âmbito de programas de concessão de crédito voltados ao estímulo à solicitação de documento fiscal na aquisição de mercadorias e serviços exceto aos prêmios recebidos por meio de sorteios, em espécie, bens ou serviços, no âmbito dos referidos programas, os quais são tributados exclusivamente na fonte à alíquota de 30%;
- valor recebido a título de vale-cultura de que trata o art. 6º, inciso XXIII, da Lei nº 7.713, de 22 de dezembro de 1988, acrescido pelo art. 15 da Lei nº 12.761, de 27 de dezembro de 2012;
- doação, herança, pensão, aposentadoria etc., desde que isentos, recebidos de não residente;
- outros rendimentos isentos ou não tributáveis previstos em lei e não relacionados.

Atenção

As diárias recebidas e a ajuda de custo em caso de remoção de um município para outro são rendimentos não tributáveis, porém não justificam acréscimo patrimonial.

Também não justificam acréscimo patrimonial, até 90% (noventa por cento) dos rendimentos brutos, quando recebidos pelos garimpeiros, na venda de metais preciosos, pedras preciosas e semipreciosas a empresas legalmente habilitadas, desde que por eles extraídas, quando não declarados como rendimentos tributáveis, presumindo-se consumidos.

Rendimentos Sujeitos à Tributação Exclusiva/Definitiva

Aba Rendimentos.....	102
Aba Totais.....	102
01 - 13º salário.....	102
02 - Ganhos de capital na alienação de bens e/ou direitos.....	102
03 - Ganhos de capital na alienação de bens, direitos e aplicações financeiras adquiridos em moeda estrangeira.....	103
04 - Ganhos de capital na alienação de moeda estrangeira em espécie.....	103
05 - Ganhos líquidos em renda variável (bolsa de valores, de mercadorias, de futuros e assemelhados e fundos de investimento imobiliário).....	103
06 - Rendimentos de aplicações financeiras.....	103
07 - Rendimentos recebidos acumuladamente.....	103
08 - 13º salário recebido pelos dependentes.....	104
09 - Rendimentos recebidos acumuladamente pelos dependentes.....	104
10 - Juros sobre capital próprio.....	104
11 - Participação nos lucros ou resultados.....	104
12 - Outros.....	104

Atenção

No caso de Declaração:

a) Final de Espólio - as informações compreendem o período de 1º de janeiro até a data da decisão judicial da partilha, sobrepartilha ou adjudicação dos bens e direitos ou da lavratura da escritura pública do inventário ou partilha;

b) de Saída Definitiva do País - as informações compreendem o período de 1º de janeiro até o dia anterior ao da caracterização da condição de não residente.

Rendimentos Sujeitos à Tributação Exclusiva / Definitiva

Aba Rendimentos

Clique no botão “Novo” e selecione o “Tipo de Rendimento”, preencha os campos e, em seguida, clique no botão “OK” para encerrar o preenchimento dos dados. Caso já exista(m) algum(ns) dado(s) relacionado(s), é possível alterá-lo(s) ou excluí-lo(s). Para alterá-lo(s), selecione a linha onde consta(m) o(s) campo(s) a ser(em) alterado(s) e clique no botão “Editar” e, para excluí-los, selecione a linha e clique no botão “Excluir”.

Atenção

Ao optar por excluir, todas as informações preenchidas nos campos da linha selecionada serão excluídas.

Os valores informados na aba “Rendimentos” serão transferidos para as respectivas linhas da aba “Totais”.

Aba Totais

Uma vez preenchidos os campos da aba Rendimentos, o programa faz o somatório dos valores por tipo de rendimento, transportando os valores para a aba Totais da ficha [Rendimentos Isentos e Não Tributáveis](#).

01 - 13º salário

Transportado pelo programa para esta linha o valor do campo 13º salário da ficha [Rendimentos Tributáveis Recebidos de PJ pelo Titular](#).

02 - Ganhos de capital na alienação de bens e/ou direitos

Transportado pelo programa, ver [Demonstrativo de Ganhos de Capital \(GCAP 2018\)](#).

O programa também transporta para esta linha, após preenchido o Demonstrativo de Ganhos de Capital, os ganhos de capital apurados na transferência de bens e direitos:

- para integralização de capital de pessoa jurídica quando em valor superior ao constante na ficha [Bens e Direitos](#) (exercício de 2018) da pessoa física que efetuou a integralização;
 - por sucessão e doação em adiantamento da legítima quando o bem ou direito for transferido por valor superior ao constante na Declaração de Ajuste Anual no exercício de 2018; e
 - nos casos de dissolução da sociedade conjugal ou união estável, quando os bens ou direitos recebidos sejam incluídos na ficha [Bens e Direitos](#) do contribuinte por valor superior ao constante no campo Situação em 31/12/2017 da Declaração de Bens e Direitos relativa ao exercício de 2018, ano-calendário de 2017, do cônjuge que, até a dissolução da sociedade conjugal ou união estável declarava o bem ou direito.
- Para mais esclarecimentos, consulte as instruções de preenchimento do [Demonstrativo de Ganhos de Capital \(GCAP 2018\)](#).

03 - Ganhos de capital na alienação de bens, direitos e aplicações financeiras adquiridos em moeda estrangeira

Transportado pelo programa, ver item [Demonstrativo de Ganhos de Capital \(GCAP 2018\)](#).

04 - Ganhos de capital na alienação de moeda estrangeira em espécie

Transportado pelo programa, ver [Demonstrativo de Ganhos de Capital \(GCAP 2018\)](#).

05 - Ganhos líquidos em renda variável (bolsa de valores, de mercadorias, de futuros e assemelhados e fundos de investimento imobiliário)

Transportado pelo programa, ver [Demonstrativo de Apuração de Ganhos - Renda Variável - Operações Comuns e Day-Trade](#) e [Demonstrativo de Apuração de Ganhos - Renda Variável - Operações em Fundos de Investimento Imobiliário](#).

Ganhos líquidos menos o imposto pago.

06 - Rendimentos de aplicações financeiras

Após clicar em “Novo” e selecionar o tipo de rendimento, preencha os seguintes campos:

- selecione o tipo de beneficiário (titular ou dependente) e, se for um dependente, o seu número de inscrição no CPF com o respectivo nome;
- informe o número de inscrição no CNPJ da fonte pagadora, nome dela e o valor do rendimento; e
- clique no botão “Ok”, para confirmar o preenchimento das informações, ou em “Cancelar”, para desistir do preenchimento das informações.

Informe os valores líquidos (rendimentos menos imposto) de aplicações financeiras, conforme comprovante de rendimentos fornecido pela instituição financeira, tais como:

- renda fixa;
- fundos de investimento financeiro (FIF);
- fundos de aplicação em quotas de fundos de investimento;
- fundos de ações ou de investimento em quotas de fundos de ações;
- operações swap.

07 - Rendimentos recebidos acumuladamente

No caso de opção pela forma de tributação “Exclusiva na Fonte”, o programa transporta para esta linha o total do campo rendimentos recebidos subtraído dos valores constantes nos campos contribuição previdenciária oficial, pensão alimentícia e imposto retido na fonte da ficha

Rendimentos Tributáveis de Pessoa Jurídica Recebidos Acumuladamente pelo Titular.

08 - 13º salário recebido pelos dependentes

Transportado pelo programa para esta linha o valor do campo 13º salário da ficha [Rendimentos Tributáveis Recebidos de PJ pelos Dependentes](#).

09 - Rendimentos recebidos acumuladamente pelos dependentes

No caso de opção pela forma de tributação “Exclusiva na Fonte”, o programa transporta para esta linha o total do campo rendimentos recebidos subtraído dos valores constantes nos campos contribuição previdenciária oficial, pensão alimentícia e imposto retido na fonte da ficha [Rendimentos Tributáveis de Pessoa Jurídica Recebidos Acumuladamente pelos Dependentes](#).

10 - Juros sobre capital próprio

Após clicar em “Novo” e selecionar o tipo de rendimento, preencher os seguintes campos:

- selecione o tipo de beneficiário (titular ou dependente) e, se for um dependente, o seu número de inscrição no CPF com o respectivo nome;
- informe o número de inscrição no CNPJ da fonte pagadora, o nome dela e o valor do rendimento;
- clique no botão “Ok”, para confirmar o preenchimento das informações, ou em “Cancelar”, para desistir do preenchimento das informações.

11 - Participação nos lucros ou resultados

Após clicar em “Novo” e selecionar o tipo de rendimento, preencha os seguintes campos:

- selecione o tipo de beneficiário (titular ou dependente) e, se for um dependente, o seu número de inscrição no CPF com o respectivo nome;
- informe o número de inscrição no CNPJ da fonte pagadora, o nome dela e o valor do rendimento;
- clique no botão “Ok”, para confirmar o preenchimento das informações, ou em “Cancelar”, para desistir do preenchimento das informações.

12 - Outros

Após clicar em “Novo” e selecionar o tipo de rendimento, preencha os seguintes campos:

- selecione o tipo de beneficiário (titular ou dependente) e, se for um dependente, o seu número de inscrição no CPF com o respectivo nome;
- informe o número de inscrição no CPF/CNPJ da fonte pagadora, o nome dela, descrição da informação e o valor do rendimento;

- clique no botão “Ok”, para confirmar o preenchimento dos dados, ou em “Cancelar”, para desistir do preenchimento dos dados.

Caso já exista(m) algum(ns) dado(s) relacionado(s), é possível alterá-lo(s) ou excluí-lo(s). Para alterá-lo(s), selecione a linha onde consta(m) o(s) campo(s) a ser(em) alterado(s) e clique no botão “Editar” e, para excluí-lo(s), selecione a linha e clique no botão “Excluir”.

Atenção

Ao optar por excluir, todas as informações preenchidas nos campos da linha selecionada serão excluídas.

Informe os valores líquidos (rendimento **menos** imposto) não especificados nas linhas anteriores recebidos pelo Titular e pelos Dependentes, tais como:

- prêmios em dinheiro, bens ou serviços obtidos em loterias, sorteios, concursos, corridas de cavalos, e no âmbito de programas de concessão de crédito voltados ao estímulo à solicitação de documento fiscal na aquisição de mercadorias e serviços;
- benefícios líquidos resultantes da amortização antecipada, mediante sorteio, dos títulos de capitalização;
- benefícios atribuídos a portadores de título de capitalização nos lucros da empresa emitente;
- os benefícios recebidos e as contribuições resgatadas, relativas a planos de previdência complementar, e o valor tributável (diferença positiva entre o montante recebido, inclusive no caso de resgate, e a soma dos respectivos prêmios pagos) recebido em decorrência de cobertura por sobrevivência em apólices de seguros de vida (Vida Gerador de Benefício Livre - VGBL), caso o contribuinte tenha optado pelo regime de tributação exclusiva na fonte previsto nos arts. 1º e 2º da Lei nº 11.053, de 29 de dezembro de 2004;
- outros rendimentos tributados exclusivamente na fonte, não relacionados.

Rendimentos Tributáveis de PJ (Imposto com Exigibilidade Suspensa)

Rendimentos Tributáveis de PJ (Imposto com Exigibilidade Suspensa) - Titular.....	107
Rendimentos Tributáveis de PJ (Imposto com Exigibilidade Suspensa) - Dependentes.....	108

Atenção

No caso de Declaração:

- a) Final de Espólio - as informações compreendem o período de 1º de janeiro até a data da decisão judicial da partilha, sobrepartilha ou adjudicação dos bens e direitos ou da lavratura da escritura pública do inventário ou partilha;
- b) de Saída Definitiva do País - as informações compreendem o período de 1º de janeiro até o dia anterior ao da caracterização da condição de não residente.

Rendimentos Tributáveis de PJ (Imposto com Exigibilidade Suspensa) - Titular

Preenchimento

As informações desta ficha são obtidas do comprovante de rendimentos do qual conste indicação dos rendimentos tributáveis, com retenção ou não do imposto sobre a renda, e o respectivo valor do imposto com exigibilidade suspensa fornecido pela fonte pagadora.

Na aba Titular, para preencher, alterar ou excluir informações nesta ficha, clique no botão:

- “Novo”, para inserir informações;
- “Editar”, para alterar informações; ou
- “Excluir”, para excluir informações (para excluir mais de uma linha, selecione-as e clique em “Excluir”).

Atenção

Ao optar por excluir, todas as informações preenchidas nos campos da linha selecionada serão excluídas.

Para retornar à ficha [Rendimentos Tributáveis de PJ \(Imposto com Exigibilidade Suspensa\)](#), clique no botão “Ok”.

Após clicar em “Novo” ou “Editar”:

- informe o nome e o número de inscrição no CPF/CNPJ da fonte pagadora, o valor dos rendimentos tributáveis (cujo imposto encontra-se com a exigibilidade suspensa) e o valor dos depósitos judiciais do imposto;
- clique no botão “Ok”, para confirmar o preenchimento das informações.

Caso a fonte pagadora esteja desobrigada de fornecer o comprovante de rendimentos, pela inexistência de imposto sobre a renda retido na fonte, ou as informações prestadas estejam incorretas, devem ser utilizados outros documentos hábeis e idôneos para informar os rendimentos recebidos, tais como contracheques ou recibos.

O programa transporta os rendimentos tributáveis cujo imposto tenha sua exigibilidade suspensa e o valor do depósito judicial do imposto para o [Resumo da Declaração](#).

Atenção

Os dados fornecidos nessa ficha têm caráter meramente informativo, não sendo somados aos demais rendimentos tributáveis na apuração do imposto.

Rendimentos Tributáveis de PJ (Imposto com Exigibilidade Suspensa) - Dependentes

As informações desta ficha são obtidas do comprovante de rendimentos do qual conste indicação dos rendimentos tributáveis, com retenção ou não do imposto sobre a renda, e o respectivo valor do imposto com exigibilidade suspensa fornecido pela fonte pagadora.

Na aba Dependentes, para preencher, alterar ou excluir informações nesta ficha, clique no botão:

- “Novo”, para inserir informações;
- “Editar”, para alterar informações; ou
- “Excluir”, para excluir informações (para excluir mais de uma linha, selecione-as e clique em “Excluir”).

Atenção

Ao optar por excluir, todas as informações preenchidas nos campos da linha selecionada serão excluídas.

Para retornar à ficha [Rendimentos Tributáveis de PJ \(Imposto com Exigibilidade Suspensa\)](#), clique no botão “Ok”.

Após clicar em “Novo” ou “Editar”:

- informe o nome e o número de inscrição no CPF/CNPJ da fonte pagadora, o valor dos rendimentos tributáveis (cujo imposto encontra-se com a exigibilidade suspensa) e o valor dos depósitos judiciais do imposto;
- selecione o tipo de dependente;

Atenção

O programa apresenta a relação dos dependentes previamente informados na ficha [Dependentes](#). Selecione o dependente cujos dados pretende preencher, porém, caso o dependente ainda não esteja discriminado na relação apresentada, o contribuinte deve, primeiramente, relacioná-lo na ficha [Dependentes](#) preenchendo os seus dados.

- clique no botão “Ok”, para confirmar o preenchimento das informações.

Caso a fonte pagadora esteja desobrigada de fornecer o comprovante de rendimentos, pela inexistência de imposto sobre a renda retido na fonte, ou as informações prestadas estejam incorretas, devem ser utilizados outros documentos hábeis e idôneos para informar os rendimentos recebidos, tais como contracheques ou recibos.

O programa transporta os rendimentos tributáveis cujo imposto tenha sua exigibilidade suspensa e o valor do depósito judicial do imposto para o [Resumo da Declaração](#).

Atenção

Os dados fornecidos nessa ficha têm caráter meramente informativo, não sendo somados aos demais rendimentos tributáveis na apuração do imposto.

Rendimentos Recebidos Acumuladamente

Rendimentos Tributáveis de Pessoa Jurídica Recebidos Acumuladamente pelo Titular.....	111
Rendimentos Tributáveis de Pessoa Jurídica Recebidos Acumuladamente pelos Dependentes.....	117

Atenção

No caso de Declaração:

- a) Final de Espólio - as informações compreendem o período de 1º de janeiro até a data da decisão judicial da partilha, sobrepartilha ou adjudicação dos bens e direitos ou da lavratura da escritura pública do inventário ou partilha;
- b) de Saída Definitiva do País - as informações compreendem o período de 1º de janeiro até o dia anterior ao da caracterização da condição de não residente.

Rendimentos Tributáveis de Pessoa Jurídica Recebidos Acumuladamente pelo Titular

Esta ficha deve ser preenchida na hipótese de o titular da declaração ter recebido, em 2018, rendimentos tributáveis de pessoa jurídica e de pessoa física recebidos acumuladamente (RRA), relativos a anos-calendário anteriores ao do recebimento, inclusive aqueles oriundos de decisões das Justiças do Trabalho, Federal, Estaduais e do Distrito Federal.

Disposições Gerais

Esses rendimentos devem ser informados exclusivamente nesta ficha, não podendo ser declarados em qualquer outra.

O rendimento tributável, a ser informado na linha “rendimentos recebidos”, abrange quaisquer acréscimos e juros decorrentes desses rendimentos e o décimo terceiro salário, excluídas as despesas com a ação judicial necessárias ao seu recebimento, inclusive com advogados, quando pagas pelo contribuinte e não indenizadas.

As despesas judiciais e os honorários advocatícios pagos pelo titular para o recebimento dos rendimentos acumulados devem ser proporcionalizados, se for o caso, entre os rendimentos tributáveis e os isentos ou não tributáveis. Tais despesas deverão ser informadas do seguinte modo:

- na ficha [Pagamentos Efetuados](#), clique no botão “Novo”, selecione o código 60, no caso de pagamento de honorários relativos a ações judiciais, exceto trabalhistas, ou o código 61, no caso de honorários relativos a ações judiciais trabalhistas, e informe o nome do advogado ou do escritório de advocacia, o número de inscrição no CPF do advogado/CNPJ do escritório de advocacia e o valor pago.

A regra geral determina que os RRA sejam tributados exclusivamente na fonte, porém a totalidade dos rendimentos recebidos no decorrer do ano-calendário poderá integrar a base de cálculo da Declaração de Ajuste Anual (DAA), à opção irretratável do contribuinte.

Essa opção pode ser exercida de modo individual em relação ao titular e a cada dependente, se for o caso, desde que reflita o total de rendimentos recebidos individualmente por cada um deles, e não poderá ser alterada, exceto se a modificação ocorrer até 30/04/2019.

Caso os RRA compreendam também parcela isenta ou não tributável, esse valor deverá ser somado aos demais rendimentos recebidos da mesma natureza, se for o caso, e informado nas linhas próprias da ficha “Rendimentos Isentos e Não Tributáveis”.

Para o correto preenchimento dos dados, o contribuinte deve estar munido dos documentos que demonstrem todos os valores recebidos e pagos relativos aos RRA, inclusive a respectiva data de recebimento.

Atenção

Não devem ser declarados nesta ficha os rendimentos recebidos acumuladamente que se refiram ao próprio ano-calendário do recebimento, independente da natureza do rendimento recebido.

Os rendimentos tributáveis recebidos acumuladamente estão sujeitos à tributação na

fonte como antecipação e ao ajuste anual (não se aplica, neste caso, a tributação exclusiva na fonte, exceto se referente ao décimo terceiro salário) e devem ser declarados em ficha própria (de acordo com a natureza do rendimento recebido).

Opção pela forma de tributação - Ajuste Anual

No caso de opção pela forma de tributação “Ajuste Anual” (opção irretratável do contribuinte), os valores relativos aos RRA integrarão a base de cálculo do Imposto sobre a Renda na DAA do ano-calendário do recebimento. Neste caso, o imposto decorrente da tributação exclusiva na fonte efetuada durante o ano-calendário pela fonte pagadora é considerado antecipação do imposto devido apurado na referida DAA.

Deve marcar essa opção o contribuinte cuja tributação dos RRA na fonte ocorreu:

- a) de forma exclusiva e ele quer alterar a forma de tributação para ajuste anual; e
- b) pelo ajuste anual e ele quer confirmar a opção por essa forma de tributação.

Atenção

O contribuinte somente pode alterar a forma de tributação dos rendimentos recebidos acumuladamente para ajuste anual até 30/04/2019.

Na aba Titular, para preencher, alterar ou excluir informações nesta ficha, clique no botão:

- “Novo”, para inserir informações;
- “Editar”, para alterar informações; ou
- “Excluir”, para excluir informações (para excluir mais de uma linha, selecione-as e clique em “Excluir”).

Atenção

Ao optar por excluir, todas as informações preenchidas nos campos da linha selecionada serão excluídas.

Para retornar à ficha [Rendimentos Recebidos Acumuladamente](#), clique no botão “Ok”.

Após clicar em “Novo” ou “Editar”:

- informe a Opção pela forma de tributação, o Nome e o número de inscrição no CPF/CNPJ da fonte pagadora, o valor dos “Rendimentos recebidos”, da “Contribuição previdenciária oficial”, da “Pensão alimentícia”, o “Imposto retido na fonte”, o “Mês do recebimento” e o “Número de meses”;

- clique no botão “Ok”, para confirmar o preenchimento das informações.

Opção pela forma de tributação - Exclusiva na Fonte

No caso de opção pela forma de tributação “Exclusiva na Fonte”, o imposto é calculado mediante a utilização de tabela progressiva resultante da multiplicação da quantidade de meses a que se refiram os rendimentos pelos valores constantes da tabela progressiva mensal correspondente ao mês do recebimento ou crédito.

No caso de sucessão causa mortis, em que tiver sido encerrado o espólio, a quantidade de meses relativa ao valor dos RRA transmitido a cada sucessor será idêntica à quantidade de meses aplicada ao valor dos RRA do de cujus.

A base de cálculo é determinada mediante a dedução das seguintes despesas relativas ao montante dos rendimentos tributáveis:

I - importâncias pagas em dinheiro a título de pensão alimentícia em face das normas do Direito de Família, quando em cumprimento de decisão judicial, de acordo homologado judicialmente ou de separação ou divórcio consensual realizado por escritura pública, a que se refere o art. 733 da Lei nº 13.105, de 2015 - Código de Processo Civil; e

II - contribuições para a Previdência Social da União, dos estados, do Distrito Federal e dos municípios.

Deve marcar a opção “Exclusiva na Fonte” o contribuinte cuja tributação dos RRA na fonte ocorreu:

a) equivocadamente pelo ajuste anual e ele quer alterar a forma de tributação para exclusiva; e

b) de forma exclusiva e ele quer confirmar a opção por essa forma de tributação.

Também deve ser marcada a opção “Exclusiva na Fonte” na hipótese em que a fonte pagadora não tenha feito a retenção em conformidade com a legislação, ou que tenha promovido retenção indevida ou a maior, devendo a apuração do imposto ser efetuada separadamente por fonte pagadora e para cada mês-calendário, com exceção da hipótese em que a mesma fonte pagadora tenha realizado mais de um pagamento referente aos rendimentos de um mesmo ano-calendário, sendo, nesse caso, o cálculo realizado de modo unificado, e será adicionado ao imposto apurado na DAA, sujeitando-se aos mesmos prazos de pagamento e condições desse.

Na hipótese em que a fonte pagadora não tenha feito a retenção de acordo com a legislação, a opção pela tributação “Exclusiva na Fonte” permite efetuar ajuste específico, que resulta em apuração do valor correto do imposto e permite obter a restituição ou pagar a diferença nos mesmos prazos e condições do imposto apurado na DAA.

Atenção

Na hipótese em que a pessoa responsável pela retenção não a tenha feito em

conformidade com a Instrução Normativa RFB nº 1.500, de 29 de outubro de 2014, ou que tenha promovido retenção indevida ou a maior, a pessoa beneficiária poderá alterar a forma de tributação dos rendimentos recebidos acumuladamente para exclusiva mesmo após a data de 30/04/2019.

A opção pela forma de tributação “Exclusiva na Fonte” aplica-se, também, ao décimo terceiro salário recebido acumuladamente, devendo este ser considerado como um mês para efeito do preenchimento do campo Número de meses.

Rendimentos Recebidos Acumuladamente de mais de uma fonte pagadora

A apuração do imposto é feita separadamente por fonte pagadora e a cada mês, com exceção da hipótese em que a mesma fonte pagadora tenha realizado mais de um pagamento referente aos rendimentos de um mesmo mês, sendo, neste caso, o cálculo realizado de modo unificado.

A opção pela forma de tributação, “Ajuste Anual” ou “Exclusiva na Fonte”:

- a) deve ser a mesma para todos os RRA recebidos por um mesmo contribuinte, independentemente de como foram tributados pelas fontes pagadoras;
- b) pode ser exercida de modo individual em relação ao titular e a cada dependente, desde que reflita o total de rendimentos recebidos individualmente por eles.

Rendimentos Recebidos Acumuladamente em parcelas

Na hipótese de o pagamento de um mesmo RRA ter sido feito em parcelas pela mesma fonte pagadora, com opção pela tributação “Exclusiva na Fonte”:

- 1) em meses distintos: o número de meses deve ser proporcionalizado em razão do montante recebido. Assim, o número de meses relativo a cada parcela é obtido pela multiplicação da quantidade de meses total pelo resultado da divisão entre o valor da parcela e a soma dos valores de todas as parcelas, arredondando-se com uma casa decimal, se for o caso;
- 2) em um mesmo mês: ao valor da parcela atual será acrescentado o total dos valores das parcelas anteriores apurando-se nova base de cálculo e o respectivo imposto. Do imposto apurado será deduzido o total do imposto retido relativo às parcelas anteriores.

Atenção

Do arredondamento (item 1):

O arredondamento do algarismo da 1ª (primeira) casa decimal será efetuado levando-se em consideração o algarismo relativo à 2ª (segunda) casa decimal, do modo a seguir:

I - menor que 5 (cinco), permanecerá o algarismo da 1ª (primeira) casa decimal;

II - maior que 5 (cinco), acrescentar-se-á uma unidade ao algarismo da 1ª (primeira) casa decimal; e

III - igual a 5 (cinco), deverá ser analisada a 3ª (terceira) casa decimal, da seguinte maneira:

a) quando o algarismo estiver compreendido entre 0 (zero) e 4 (quatro), permanecerá o algarismo da 1ª (primeira) casa decimal; e

b) quando o algarismo estiver compreendido entre 5 (cinco) e 9 (nove), acrescentar-se-á uma unidade ao algarismo da 1ª (primeira) casa decimal.

O imposto assim apurado é adicionado ao imposto apurado na DAA, sujeitando-se aos mesmos prazos de pagamento e condições deste.

Exemplo:

Recebimento de parcelas em meses distintos:

Dados: nº de meses a que se referem os rendimentos recebidos acumuladamente: 44

total a ser pago: R\$ 300.000,00

valor pago em janeiro de 2018: R\$ 133.000,00

valor pago em fevereiro de 2018: R\$ 4.000,00

valor pago em março de 2018: R\$ 3.800,00

valor pago em abril de 2018: R\$ 3.750,00

valor pago em maio de 2018: R\$ 155.450,00

Total pago: R\$ 300.000,00

Cálculo

a) nº de meses da parcela de janeiro de 2018

44 meses X R\$ 133.000,00 / R\$ 300.000,00 = 19,50 = 19,5 meses (verifica-se a segunda casa decimal, como o algarismo 0 (zero) é menor que 5 (cinco) mantém-se o algarismo da primeira casa decimal);

b) nº de meses da parcela de fevereiro de 2018

44 meses x R\$ 4.000,00 / R\$ 300.000,00 = 0,58 meses = 0,6 meses (verifica-se a segunda casa decimal, como o algarismo 8 (oito) é maior que 5 (cinco) acrescenta-se uma unidade ao algarismo da primeira casa decimal);

c) nº de meses da parcela de março de 2018

44 meses x R\$ 3.800,00 / R\$ 300.000,00 = 0,557 meses = 0,6 meses (verifica-se a segunda casa decimal, como o algarismo é igual a 5 (cinco), deve-se verificar a 3ª casa decimal, como o algarismo 7 (sete) está compreendido entre 5 (cinco) e 9 (nove) acrescenta-se uma unidade ao algarismo da primeira casa decimal);

d) nº de meses da parcela de abril de 2018

44 meses x R\$ 3.750,00 / R\$ 300.000,00 = 0,550 meses = 0,5 meses (verifica-se a segunda casa decimal, como o algarismo é igual a 5 (cinco), deve-se verificar o algarismo da 3ª casa decimal, como o algarismo é igual a 0 (zero), ficando, assim, compreendido entre 0 (zero) e 4 (quatro), mantém-se o algarismo da primeira casa decimal);

e) nº de meses da parcela de maio de 2018

44 meses x R\$ 155.450,00 / R\$ 300.000,00 = 22,79 meses = 22,8 meses (verifica-se a segunda casa decimal, como o algarismo é 9 (nove), ficando, assim, compreendido entre 5 (cinco) e 9 (nove), acrescenta-se uma unidade ao algarismo da primeira casa decimal).

Do rendimento recebido acumuladamente a título complementar

São considerados RRA a título complementar os rendimentos recebidos com o intuito específico de complementar valores de RRA, tratam-se de diferenças posteriormente apuradas e vinculadas aos respectivos valores originais.

O imposto a ser retido será a diferença entre o incidente sobre a totalidade dos RRA paga, inclusive o superveniente, e a soma dos retidos anteriormente.

Para esse tipo de RRA, a opção pela inclusão na base de cálculo da DAA poderá ser efetuada de forma independente da opção relativa aos RRA originais, desde que esses tenham sido recebidos em anos-calendário anteriores ao recebimento do valor complementar. Caso se refiram a RRA originais recebidos no mesmo ano-calendário do recebimento do valor complementar, a opção terá que ser a mesma adotada em relação a esses últimos.

Da sucessão causa mortis

No caso de sucessão causa mortis, em que tiver sido encerrado o espólio, a quantidade de meses relativa ao valor dos RRA transmitido a cada sucessor será idêntica à quantidade de meses aplicada ao valor dos RRA do de cujus. Na hipótese de pagamento em parcelas na sucessão, a opção pela inclusão na base de cálculo da DAA poderá ser efetuada de forma independente da opção relativa aos RRA originais, desde que esses tenham sido recebidos em anos-calendário anteriores ao recebimento do valor complementar. Caso se refiram a RRA originais recebidos no mesmo ano-calendário do recebimento do valor complementar, a opção terá que ser a mesma adotada em relação àqueles.

Rendimentos Tributáveis de Pessoa Jurídica Recebidos Acumuladamente pelos Dependentes

Esta ficha deve ser preenchida na hipótese de o dependente da declaração ter recebido, em 2018, rendimentos tributáveis de pessoa jurídica e de pessoa física recebidos acumuladamente (RRA), relativos a anos-calendário anteriores ao do recebimento, inclusive aqueles oriundos de decisões das Justiças do Trabalho, Federal, Estaduais e do Distrito Federal.

Para o preenchimento desta ficha observar as “Disposições Gerais” e demais instruções de preenchimento referentes à ficha “Rendimentos Tributáveis de Pessoa Jurídica Recebidos Acumuladamente pelo Titular”.

Na aba Dependentes, para preencher, alterar ou excluir informações nesta ficha, clique no botão:

- “Novo”, para inserir informações;
- “Editar”, para alterar informações; ou
- “Excluir”, para excluir informações (para excluir mais de uma linha, selecione-as e clique em “Excluir”).

Atenção

Ao optar por excluir, todas as informações preenchidas nos campos da linha selecionada serão excluídas.

Para retornar à ficha [Rendimentos Recebidos Acumuladamente](#), clique no botão “Ok”.

Após clicar em “Novo” ou “Editar”:

- selecione o tipo de dependente;
- informe a Opção pela forma de tributação, o Nome e o número de inscrição no CPF/CNPJ da fonte pagadora, o Dependente, o valor dos Rendimentos recebidos, da Contribuição previdenciária oficial, da Pensão alimentícia, do Imposto retido na fonte, do mês do recebimento e o Número de meses;
- clique no botão “Ok”, para confirmar o preenchimento das informações.

Imposto Pago/Retido

Linha 01 - Imposto Complementar

Informe o valor do imposto complementar, código 0246, pago de 01/01/2018 até 31/12/2018.

O recolhimento complementar é um recolhimento facultativo que pode ser efetuado pelo contribuinte para antecipar o pagamento do imposto de renda devido na Declaração de Ajuste Anual, no caso de recebimento de duas ou mais fontes pagadoras pessoa física e jurídica, ou mais de uma pessoa jurídica.

Linha 02 - Imposto pago no exterior pelo titular e pelos dependentes

O imposto relativo aos rendimentos informados nas abas Titular e Dependentes, “Outras Informações”, da ficha [Rendimentos Tributáveis Recebidos de Pessoa Física e do Exterior](#), coluna Rendimentos, Exterior, pago nos países relacionados a seguir, para o ano-calendário de 2018, ou naqueles onde haja reciprocidade de tratamento, pode ser compensado, desde que não sujeito à restituição ou compensação no país de origem, observados os acordos internacionais entre o Brasil e cada país.

África do Sul	Coreia do Sul	Hungria	México	República Tcheca
Argentina	Dinamarca	Índia	Noruega	Rússia
Áustria	Equador	Israel	Países Baixos (Holanda)	Suécia
Bélgica	Espanha	Itália	Peru	Trinidad e Tobago
Canadá	Filipinas	Japão	Portugal	Turquia
Chile	Finlândia	Luxemburgo	República Eslovaca	Ucrânia
China	França			Venezuela

A prova da reciprocidade de tratamento é feita com cópia da lei publicada em órgão de imprensa oficial do país de origem do rendimento, traduzida por tradutor juramentado e autenticado pela representação diplomática do Brasil naquele país ou mediante declaração desse órgão atestando a existência de reciprocidade de tratamento tributário.

Não é necessária a prova de reciprocidade para a Alemanha, os Estados Unidos da América e o Reino Unido. A reciprocidade não alcança os tributos pagos a estados-membros e municípios.

Limite de compensação

O limite corresponde à diferença entre o valor do imposto apurado com os rendimentos do exterior e o apurado sem os rendimentos do exterior. O próprio programa calcula o limite. Na ficha Resumo, o programa mostra o limite legal, mas na ficha Imposto Pago permanece o valor digitado.

Conversão

A conversão para reais dos rendimentos e do imposto pago em moeda estrangeira é efetuada utilizando-se o valor do dólar dos Estados Unidos da América, fixado pela autoridade monetária do país de origem dos rendimentos na data do recebimento do rendimento, e em seguida convertido para reais mediante a utilização do valor de compra do dólar fixado pelo Banco Central do Brasil para o último dia útil da 1ª quinzena do mês anterior ao do recebimento dos rendimentos.

Os rendimentos recebidos de países que não tenham acordo ou não permitam a reciprocidade de tratamento devem ser informados nas abas Titular ou Dependentes, “Outras Informações”, da ficha [Rendimentos Tributáveis Recebidos de Pessoa Física e do Exterior](#), coluna Rendimentos, Exterior. Neste caso, o imposto pago no exterior não pode ser compensado.

Linha 03 - Imposto sobre a renda na fonte (Lei nº 11.033/2004)

Informe o valor do imposto sobre a renda na fonte de que tratam os §§ 1º e 2º, II, do art. 2º da Lei nº 11.033, de 21 de dezembro de 2004, retido no período a que se refere a declaração, desde que o imposto não tenha sido:

- a) deduzido do imposto sobre ganhos líquidos apurados no mês da retenção;
- b) compensado com o imposto incidente sobre ganhos líquidos apurados nos meses subsequentes ao da retenção, no período a que se refere a declaração;
- c) compensado com o imposto devido sobre o ganho de capital apurado, no período a que se refere a declaração, na alienação de ações.

Linha 04 - Imposto retido na fonte do titular

O programa transporta para esta linha, relativamente ao titular, a soma dos valores do imposto retido na fonte do titular da ficha [Rendimentos Tributáveis Recebidos de PJ pelo Titular](#) e dos campos “IRRF” e “IRRF sobre o 13º Salário” da ficha [Rendimentos Isentos e Não Tributáveis \(apenas do código 11 - “Pensão, proventos de aposentadoria ou reforma por moléstia grave ou aposentadoria ou reforma por acidente em serviço”\)](#).

Linha 05 - Imposto retido na fonte dos dependentes

O programa transporta para esta linha, relativamente ao dependente, soma dos valores do imposto retido na fonte dos dependentes da ficha [Rendimentos Tributáveis Recebidos de PJ pelos Dependentes](#) e dos campos “IRRF” e “IRRF sobre o 13º Salário” da Linha 11. “Pensão, proventos de aposentadoria ou reforma por moléstia grave ou aposentadoria ou reforma por acidente em serviço” da ficha [Rendimentos Isentos e Não Tributáveis](#).

Linha 06 - Carnê-Leão do titular

O programa transporta para esta linha o total do imposto pago no Carnê-leão pelo titular da ficha [Rendimentos Tributáveis Recebidos de Pessoa Física e do Exterior pelo Titular](#).

Linha 07 - Carnê-Leão dos dependentes

O programa transporta para esta linha o total do imposto pago no Carnê-leão pelos dependentes da ficha [Rendimentos Tributáveis Recebidos de Pessoa Física e do Exterior pelos Dependentes](#).

Pagamentos Efetuados

O Que e Como Relacionar.....	121
Despesas com Instrução.....	126
Despesas Médicas.....	128
Pensão Alimentícia Judicial ou por Escritura Pública.....	131
Previdência Complementar.....	133
Fapi - Fundos de Aposentadoria Programada Individual.....	135
Contribuições para as entidades de previdência complementar fechadas de natureza pública.....	137
Contribuição Patronal Paga pelo Empregador Doméstico.....	138

Atenção

No caso de Declaração:

a) Final de Espólio - as informações compreendem o período de 1º de janeiro até a data da decisão judicial da partilha, sobrepartilha ou adjudicação dos bens e direitos ou da lavratura da escritura pública do inventário ou partilha;

b) de Saída Definitiva do País - as informações compreendem o período de 1º de janeiro até o dia anterior ao da caracterização da condição de não residente.

O Que e Como Relacionar

Relacione todos os pagamentos efetuados a:

- pessoas físicas, tais como pensão alimentícia, aluguéis, arrendamento rural, instrução, pagamentos a profissionais autônomos (médicos, dentistas, psicólogos, advogados, engenheiros, arquitetos, corretores, professores, mecânicos etc.), contribuição patronal paga à Previdência Social pelo empregador doméstico;
- pessoas jurídicas, quando dedutíveis na declaração.

Clique no botão “Novo” e informe o código, se a despesa é realizada com o titular/dependente/alimentando (se for o caso), nome e número de inscrição no CPF/CNPJ do beneficiário, o valor pago, a parcela não dedutível (se for o caso) e, em seguida, clique no botão “OK” para encerrar o preenchimento dos dados. Caso já exista(m) algum(ns) dado(s) relacionado(s), é possível alterá-lo(s) ou excluí-lo(s). Para alterá-lo(s), selecione a linha onde consta(m) o(s) campo(s) a ser(em) alterados e clique no botão “Editar” e, para excluí-los, selecione a linha e clique no botão “Excluir”.

Atenção

Ao optar por excluir, todas as informações preenchidas nos campos da linha selecionada serão excluídas.

A falta dessas informações sujeita o contribuinte à multa de 20% (vinte por cento) do valor não declarado.

Para os códigos:

- 01, 02, 09, 10, 11, 12, 13, 14, 15, 16, 17, 18, 19, 20, 21, 22 e 26, informe se a despesa se refere ao titular, dependente ou alimentando;
- 30, 31, 33 e 34, informe o nome do alimentando;
- 36, 37 e 38, informe se a despesa se refere ao titular ou dependente;
- 50, 60, 61, 62, 66, 70, 71, 72, 76, e 99, a despesa se refere ao titular ou ao dependente.

Cód.	Descrição	Despesa Relativa com	Beneficiário	Obrigatoriedade de CPF/CNPJ
01	Instrução no Brasil	Titular, dependente ou alimentando	Nome da instituição de educação	CNPJ
02	Instrução no exterior	Titular, dependente ou alimentando	Nome da instituição de educação	Não há
09	Fonoaudiólogos no Brasil	Titular, dependente ou alimentando	Nome do profissional prestador do serviço	CPF
10	Médicos no Brasil	Titular,	Nome do profissional	CPF

		dependente ou alimentando	prestador do serviço	
11	Dentistas no Brasil	Titular, dependente ou alimentando	Nome do profissional prestador do serviço	CPF
12	Psicólogos no Brasil	Titular, dependente ou alimentando	Nome do profissional prestador do serviço	CPF
13	Fisioterapeutas no Brasil	Titular, dependente ou alimentando	Nome do profissional prestador do serviço	CPF
14	Terapeutas ocupacionais no Brasil	Titular, dependente ou alimentando	Nome do profissional prestador do serviço	CPF
15	Médicos no exterior	Titular, dependente ou alimentando	Nome do profissional prestador do serviço	Não há
16	Dentistas no exterior	Titular, dependente ou alimentando	Nome do profissional prestador do serviço	Não há
17	Psicólogos no exterior	Titular, dependente ou alimentando	Nome do profissional prestador do serviço	Não há
18	Fisioterapeutas no exterior	Titular, dependente ou alimentando	Nome do profissional prestador do serviço	Não há
19	Terapeutas ocupacionais no exterior	Titular, dependente ou alimentando	Nome do profissional prestador do serviço	Não há
20	Fonoaudiólogos no exterior	Titular, dependente ou alimentando	Nome do profissional prestador do serviço	Não há
21	Hospitais, clínicas e laboratórios no Brasil	Titular, dependente ou alimentando	Nome da instituição prestadora do serviço	CNPJ
22	Hospitais, clínicas e laboratórios no exterior	Titular, dependente ou alimentando	Nome da instituição prestadora do serviço	Não há
26	Planos de saúde no Brasil	Titular,	Nome da operadora do	CNPJ

		dependente ou alimentando	plano de saúde	
30	Pensão Alimentícia Judicial paga a residente no Brasil	Alimentando	Nome do alimentando	CPF
31	Pensão Alimentícia Judicial paga a NÃO residente no Brasil	Alimentando	Nome do alimentando	Não há
33	Pensão Alimentícia - separação/divórcio por escritura pública - paga a residente no Brasil	Alimentando	Nome do alimentando	CPF
34	Pensão Alimentícia - separação/divórcio por escritura pública - paga a NÃO residente no Brasil	Alimentando	Nome do alimentando	Não há
36	Previdência Complementar	Titular ou dependente	Nome da entidade de previdência complementar/ sociedade seguradora	CNPJ
37	Contribuições para as entidades de previdência complementar fechadas de natureza pública	Titular ou dependente	Nome da Fundação	CNPJ
38	Fapi - Fundo de Aposentadoria Programada Individual	Titular ou dependente	Nome da administradora do Fapi	CNPJ
50	Contribuição Patronal paga à Previdência Social pelo empregador doméstico	Titular ou dependente	Nome do empregado doméstico	CPF e NIT
60	Advogados (honorários relativos a ações judiciais, exceto trabalhista).	Titular ou dependente	Nome do advogado ou do escritório de advocacia	CPF ou CNPJ
61	Advogados (honorários relativos a ações judiciais trabalhistas)	Titular ou dependente	Nome do advogado ou do escritório de advocacia	CPF ou CNPJ
62	Advogados (demais honorários)	Titular ou dependente	Nome do advogado ou do escritório de advocacia	CPF ou CNPJ
66	Engenheiros, arquitetos e demais profissionais liberais, exceto advogados, administrador de imóveis ou corretor de imóveis	Titular ou dependente	Nome do profissional liberal (exceto advogados, administrador de imóveis ou corretor de imóveis)	CPF
70	Aluguéis de imóveis	Titular ou dependente	Nome do locador	CPF ou CNPJ
71	Administrador de imóveis	Titular ou dependente	Nome do administrador de imóveis	CPF ou CNPJ
72	Corretor de imóveis	Titular ou	Nome do corretor de	CPF ou CNPJ

		dependente	imóveis	
76	Arrendamento rural	Titular ou dependente	Nome do arrendador rural	CPF
99	Outros	Titular ou dependente	Nome do beneficiário	Não há

Ao seleccionar a opção dependente ou alimentando, o programa apresenta a relação dos dependentes ou alimentandos previamente informados nas fichas [Dependentes](#) e [Alimentandos](#). Selecione o dependente ou alimentando com o qual a correspondente despesa foi efetuada. Caso o dependente ou alimentando ainda não esteja discriminado na relação apresentada, o contribuinte deve relacioná-lo na respectiva ficha [Dependentes](#) ou [Alimentandos](#) e preencher os seus dados.

Informe o nome completo do beneficiário, pessoas físicas ou jurídicas a quem efetuou pagamentos, o valor pago e a parcela não dedutível/valor reembolsado. Caso os beneficiários sejam residentes ou domiciliados no Brasil, informe o número de inscrição no CPF ou no CNPJ, indicando o código de acordo com a Tabela [Códigos de Pagamentos](#).

Os comprovantes devem ser guardados pelo contribuinte à disposição da Secretaria Especial da Receita Federal do Brasil (RFB), até que ocorra a prescrição dos créditos tributários relativos às situações e aos fatos a que se refiram.

No pagamento de aluguéis e arrendamento rural, selecione o código 70 ou 76, informe o nome e o número de inscrição no CPF do locador ou do arrendador rural, respectivamente, mesmo que o aluguel ou arrendamento tenha sido pago por intermédio de procurador ou de imobiliária. Informe, também, o valor pago.

No pagamento de aluguéis a administrador de imóveis pessoa física ou jurídica, selecione o código 71, informe o nome e o número de inscrição no CPF ou no CNPJ do administrador de imóveis e o valor pago pela administração do imóvel.

No pagamento de taxa de corretagem a corretor de imóveis pessoa física ou jurídica pela venda de imóvel, selecione o código 72, informe o nome e o número de inscrição no CPF ou no CNPJ do corretor de imóveis e o valor pago.

No pagamento de pensão alimentícia em cumprimento de decisão judicial ou acordo homologado judicialmente ou em decorrência de separação ou divórcio realizado por escritura pública, que se referente o art. 733 da Lei nº 13.105, de 16 de março de 2015 - Código de Processo Civil, a residente no Brasil, selecione o código 30 ou 33, informe o nome e o número de inscrição no CPF de todos os alimentandos, mesmo que o valor tenha sido descontado por seu empregador em nome de apenas um deles. Informe, também, o valor pago e a parcela não dedutível/valor reembolsado.

No pagamento de pensão alimentícia em cumprimento de decisão judicial ou acordo homologado judicialmente ou em decorrência de separação ou divórcio realizado por escritura pública, que se refere o art. 733 da Lei nº 13.105, de 2015 - Código de Processo Civil, a NÃO residente no Brasil, selecione o código 31 ou 34, informe o nome de todos os alimentandos, mesmo que o valor tenha sido descontado por seu empregador em nome de apenas um deles. Informe, também, o valor pago e a parcela não dedutível/valor reembolsado.

O nome do alimentando deve ser selecionado no quadro de alimentandos previamente relacionados na ficha Alimentandos. Caso o alimentando ainda não esteja discriminado na ficha [Alimentandos](#), relacione-o na ficha [Alimentandos](#) e preencha os seus dados.

No caso de honorários pagos a advogados, selecione o código:

- a) 60, para os decorrentes de ações judiciais que impliquem o recebimento de rendimentos, à exceção das ações judiciais trabalhistas;
- b) 61, para os decorrentes de ações judiciais trabalhistas que impliquem o recebimento de rendimentos; ou
- c) 62, para os não abrangidos pelas alíneas “a” e “b”.

Profissionais autônomos, leiloeiros, titulares de serviços notariais e de registro e quem explora atividade rural estão dispensados de informar, nesta ficha, as despesas escrituradas em livro caixa.

Atenção

No caso de ter recebido o arquivo do plano de saúde referente aos valores pagos no ano-calendário de 2018 e queira transferir as informações nele contidas, clique em “Importar arquivo do plano de saúde”.

Despesas com Instrução

Podem ser deduzidas as despesas realizadas pelo declarante com a própria educação, dos dependentes relacionados na declaração e dos alimentandos, desde que em cumprimento de decisão judicial, acordo homologado judicialmente ou escritura pública, que se refere o art. 733 da Lei nº 13.105, de 16 de março de 2015 – Código de Processo Civil. São dedutíveis as despesas realizadas com:

- a educação infantil, compreendendo as creches e as pré-escolas;
- o ensino fundamental;
- o ensino médio;
- a educação superior, compreendendo os cursos de graduação e de pós-graduação (mestrado, doutorado e especialização);
- a educação profissional, compreendendo o ensino técnico e o tecnológico.

Comprovação

A comprovação das despesas com instrução é feita por meio de recibos, notas fiscais e outros documentos idôneos.

Não podem ser deduzidos os gastos relativos, dentre outros, a:

- uniforme, material e transporte escolar e elaboração de dissertação de mestrado;
- aquisição de enciclopédias, livros, revistas e jornais;
- aulas particulares;
- aula de música, dança, natação, ginástica, tênis, pilotagem, dicção, corte e costura, informática e assemelhados;
- cursos preparatórios para concursos e/ou vestibulares;
- aulas de idiomas;
- contribuições a entidades que criem e eduquem menores desvalidos e abandonados;
- contribuições às associações de pais e mestres e às associações voltadas para a educação;
- passagens e estadas para estudo no Brasil ou no exterior.

Na ficha [Pagamentos Efetuados](#), clique no botão “Novo”, selecione o código 01 ou 02, informe se a despesa se refere ao titular, dependente ou alimentando, o nome da instituição de educação à qual o pagamento foi efetuado, o número de inscrição no CNPJ da instituição de educação (se a mesma for domiciliada no Brasil), o valor pago, a parcela não dedutível/valor reembolsado e, em seguida, clique no botão “OK” para encerrar o preenchimento dos dados. Caso já exista(m) algum(ns) dado(s) relacionado(s), é possível alterá-lo(s) ou excluí-lo(s). Para alterá-lo(s), selecione a linha onde consta(m) o(s) campo(s) a ser(em) alterado(s) e clique no botão “Editar” e, para excluí-los, selecione a linha e clique no botão “Excluir”.

Atenção

Ao optar por excluir, todas as informações preenchidas nos campos da linha selecionada serão excluídas.

Deve ser informado o valor total pago para cada instituição de educação, ainda que superior ao limite de dedução.

Se a despesa com instrução se referir a dependente ou alimentando, informe o nome do dependente ou alimentando beneficiado. O nome do alimentando ou dependente deve ser selecionado no quadro de dependentes ou alimentandos previamente relacionados nas fichas [Dependentes](#) ou [Alimentandos](#). Caso o dependente ou alimentando ainda não esteja discriminado na relação, relacione-o na ficha [Dependentes](#) ou na ficha [Alimentandos](#) e preencha os seus dados.

Limite

O limite anual individual da dedução é de R\$ 3.561,50. O valor dos gastos que ultrapassar esse limite não pode ser aproveitado nem mesmo para compensar gastos de valor inferior a R\$ 3.561,50, efetuados com o próprio declarante ou com outro dependente/alimentando.

O campo Parcela não dedutível/valor reembolsado deve ser preenchido nos casos de despesas de instrução não dedutíveis.

Havendo declaração em separado, cada cônjuge só pode deduzir as despesas com instrução dos dependentes e dos alimentandos indicados na declaração.

O programa transporta para o Resumo como despesas com instrução:

- a diferença entre o valor pago e o valor reembolsado/parcela não dedutível do titular, limitado a R\$ 3.561,50, mais;
- a diferença entre o valor pago e o valor reembolsado/parcela não dedutível de cada dependente, limitado a R\$ 3.561,50 por dependente, mais;
- a diferença entre o valor pago e o valor reembolsado/parcela não dedutível de alimentandos com os quais o contribuinte efetuou despesas com instrução, limitado a R\$ 3.561,50 por alimentando.

Selecione os seguintes códigos de pagamento:

- 01 para as despesas com instrução no Brasil;
- 02 para as despesas com instrução no exterior.

Atenção

O cônjuge que incluir o filho como dependente na declaração pode deduzir as despesas com instrução, ainda que o recibo esteja em nome do outro cônjuge.

Despesas Médicas

Podem ser deduzidos os seguintes pagamentos relativos a tratamento próprio, dos dependentes e dos alimentandos indicados na declaração, quando realizados, neste último caso, pelo alimentante em decorrência de decisão judicial, acordo homologado judicialmente ou escritura pública, que se refere o art. 733 da Lei nº 13.105, de 16 de março de 2015 – Código de Processo Civil, a:

a) médicos, dentistas, psicólogos, fisioterapeutas, terapeutas ocupacionais, fonoaudiólogos, hospitais, e com exames laboratoriais e serviços radiológicos, aparelhos ortopédicos e próteses ortopédicas e dentárias;

Consideram-se aparelhos ortopédicos e próteses ortopédicas: pernas e braços mecânicos, cadeira de rodas, andadores ortopédicos, palmilhas e calçados ortopédicos, qualquer outro aparelho ortopédico destinado à correção de desvio de coluna ou defeitos dos membros ou das articulações.

São também dedutíveis gastos com parafusos e placas em cirurgias ortopédicas ou odontológicas, com marcapasso e com a colocação de lente intraocular em cirurgia de catarata, desde que os valores relativos a esses gastos integrem a conta hospitalar;

b) empresas domiciliadas no Brasil, destinados à cobertura de despesas com hospitalização, cuidados médicos e dentários, e a entidades que assegurem direito de atendimento ou ressarcimento destas despesas;

c) estabelecimento geriátrico qualificado como hospital, nos termos da legislação específica;

d) estabelecimentos especializados relativos à instrução de pessoa com deficiência física ou mental;

e) empresa ou entidade onde o contribuinte trabalhe, ou a fundação, caixa e sociedade de assistência, no caso de a entidade manter convênio direto para cobrir total ou parcialmente tais despesas.

Na ficha [Pagamentos Efetuados](#), clique no botão “Novo”, selecione o código 09, 10, 11, 12, 13, 14, 15, 16, 17, 18, 19, 20, 21 ou 22, informe se a despesa se referir ao titular, dependente ou alimentando, o nome do profissional prestador do serviço e/ou da instituição prestadora de serviço, o número de inscrição no CPF do profissional prestador do serviço ou no CNPJ da instituição prestadora do serviço (se residente ou domiciliado no Brasil), o valor pago e a parcela não dedutível/valor reembolsado e, em seguida, clique no botão “OK” para encerrar o preenchimento dos dados. Caso já exista(m) algum(ns) dado(s) relacionado(s), é possível alterá-lo(s) ou excluí-lo(s). Para alterá-lo(s), selecione a linha onde consta(m) o(s) campo(s) a ser(em) alterado(s) e clique no botão “Editar” e, para excluí-los, selecione a linha e clique no botão “Excluir”.

Atenção

Ao optar por excluir, todas as informações preenchidas nos campos da linha selecionada serão excluídas.

Comprovação:

As despesas médicas são comprovadas mediante documentos contendo o nome, o endereço e, no caso de beneficiário (pessoa ou empresa a quem efetuou pagamentos) residente ou domiciliado no Brasil, o seu número de inscrição no CPF ou no CNPJ, podendo ser substituídos por cheque nominativo ao beneficiário, de sua própria emissão, do cônjuge ou do dependente.

Tratando-se de reembolso, total ou parcial, se a empresa ou empregador, fundação, caixa assistencial ou entidade reteve os recibos ou pagou diretamente as despesas, esses valores devem constar do comprovante de rendimentos fornecidos por eles.

Para a pessoa com deficiência física ou mental são exigidos laudo médico atestando o estado de deficiência e comprovação de pagamento a entidades especializadas para esse fim.

No caso de aparelhos e próteses ortopédicos e próteses dentárias, são exigidos o receituário médico ou odontológico e a nota fiscal em nome do beneficiário;

As despesas referentes a pagamentos efetuados em moeda estrangeira são convertidas em dólares dos Estados Unidos da América, pelo valor fixado pela autoridade monetária do país no qual as despesas foram realizadas, na data do pagamento e, em seguida, em reais mediante utilização do valor do dólar dos Estados Unidos da América, fixado, para venda, pelo Banco Central do Brasil para o último dia útil da primeira quinzena do mês anterior ao do pagamento.

Atenção

O cônjuge que incluir o filho como dependente na declaração pode deduzir as despesas médicas, ainda que o recibo esteja em nome do outro cônjuge.

Não podem ser deduzidas as despesas:

- reembolsadas ou cobertas por apólice de seguro;
- com enfermeiros e remédios, exceto quando constarem da conta hospitalar;
- com a compra de óculos, lentes de contato, aparelhos de surdez e similares;
- com planos de saúde pagos no exterior.

No caso de pagamento a plano de saúde, selecione o código 26, informe se a despesa se refere ao titular, dependente ou alimentando, o nome e o número de inscrição no CNPJ da operadora do plano de saúde, o valor pago e a parcela não dedutível/valor reembolsado.

Se as despesas médicas se referirem a dependente ou alimentando, informe o nome do dependente ou alimentando beneficiado. O nome do dependente ou alimentando deve ser selecionado na ficha de dependentes ou alimentandos previamente relacionados nas fichas Dependentes ou Alimentandos. Caso o dependente ou alimentando ainda não esteja discriminado na relação, relacione na ficha [Dependentes](#) ou na ficha [Alimentandos](#) e preencha os seus dados.

O campo Parcela não dedutível/valor reembolsado deve ser preenchido nos casos de:

- a) parcela não dedutível

– despesas médicas ou hospitalares efetuadas pelo declarante que não sejam relativas a si próprio nem a seus dependentes/alimentandos.

b) valor reembolsado

– quando o declarante (empregado) faz o pagamento a título de despesas médicas e o seu empregador efetua o reembolso e não retém o recibo relativo a essas despesas;

– quando as despesas com médicos e hospitais são pagas por plano de saúde. Informe o valor reembolsado.

No caso de reembolso de despesas, informe o nome, o número de inscrição no CNPJ ou no CPF da empresa ou empregador, fundação, caixa assistencial ou entidade que assegure assistência médica, e o valor constante no comprovante de rendimentos.

Quando o contribuinte reembolsar à empresa, empregador, fundação, caixa assistencial ou entidade, o valor das despesas médicas por elas cobertas, informe como despesa médica, o valor do reembolso.

Códigos de pagamento:

- 09 - Fonoaudiólogos no Brasil;
- 10 - Médicos no Brasil;
- 11 - Dentistas no Brasil;
- 12 - Psicólogos no Brasil;
- 13 - Fisioterapeutas no Brasil;
- 14 - Terapeutas ocupacionais no Brasil;
- 15 - Médicos no exterior;
- 16 - Dentistas no exterior;
- 17 - Psicólogos no exterior;
- 18 - Fisioterapeutas no exterior;
- 19 - Terapeutas ocupacionais no exterior;
- 20 - Fonoaudiólogos no exterior;
- 21 - Hospitais, clínicas e laboratórios no Brasil;
- 22 - Hospitais, clínicas e laboratórios no exterior;
- 26 - Planos de saúde no Brasil.

Pensão Alimentícia Judicial ou por Escritura Pública

Podem ser deduzidas as importâncias pagas a título de pensão alimentícia em face das normas do Direito de Família, em cumprimento de decisão judicial inclusive a prestação de alimentos provisionais de acordo homologado judicialmente, ou em decorrência de separação ou divórcio consensual realizado por escritura pública, a que se refere o art. 733 da Lei nº 13.105, de 16 de março de 2015 - Código de Processo Civil.

Atenção

A informação do número de inscrição no CPF é obrigatória em relação ao alimentando (beneficiário da pensão) residente no Brasil.

Não informe o número de inscrição no CPF de outra pessoa que receba a pensão em nome do alimentando.

As despesas médicas e com instrução pagas pelo alimentante não são dedutíveis como pensão alimentícia judicial. Utilize o valor gasto como dedução de despesas médicas, integralmente, e com instrução, observado o limite, desde que em cumprimento de decisão judicial, acordo homologado judicialmente ou escritura pública, a que se refere o art. 733 da Lei nº 13.105, de 2015 - Código de Processo Civil.

Não pode ser deduzida a pensão paga informalmente, isto é, por liberalidade.

A pensão alimentícia incidente sobre o décimo terceiro salário constitui dedução apenas para o cálculo da tributação exclusiva na fonte do décimo terceiro salário. Na ficha [Pagamentos Efetuados](#), informe esse valor como parcela não dedutível.

O contribuinte que se separou judicialmente ou se divorciou em 2018 e pagou pensão alimentícia, somente em relação ao ano-calendário de 2018, exercício de 2019, pode considerar alimentando como dependente na declaração e, também, deduzir a pensão alimentícia paga.

As deduções de [Dependentes](#) e de pensão alimentícia judicial não podem ser cumulativas, salvo se houve mudança na relação de dependência ([Tabela de Relação de Dependência](#)) durante o ano.

Na ficha [Pagamentos Efetuados](#), clique no botão “Novo”, selecione o código 30 ou 33, e informe os nomes de todos os alimentandos, o valor total pago durante o ano e a parcela não dedutível/valor reembolsado, mesmo que o valor tenha sido descontado por seu empregador em nome de apenas um deles e, em seguida, clique no botão “OK” para encerrar o preenchimento dos dados. Caso já exista(m) algum(ns) dado(s) relacionado(s), é possível alterá-lo(s) ou excluí-lo(s). Para alterá-lo(s), selecione a linha onde consta(m) o(s) campo(s) a ser(em) alterado(s) e clique no botão “Editar” e, para excluí-los, selecione a linha e clique no botão “Excluir”.

Atenção

Ao optar por excluir, todas as informações preenchidas nos campos da linha selecionada serão excluídas.

No caso de pensão alimentícia judicial ou por escritura pública, que se refere o art. 733 da Lei nº 13.105, de 2015 - Código de Processo Civil, paga a NÃO residente no Brasil, preencha a ficha

Pagamentos Efetuados, selecionando o código 31 ou 34, e informe os nomes de todos alimentandos, o valor total pago durante o ano e a parcela não dedutível/valor reembolsado, mesmo que o valor tenha sido descontado por seu empregador em nome de apenas um deles.

Ao ser selecionada a opção alimentando, o programa apresenta o campo Nome do alimentando. Clique neste campo e selecione o alimentando previamente relacionado na ficha [Alimentandos](#) com o qual a correspondente despesa foi efetuada. Caso o alimentando ainda não esteja discriminado na relação, relacione-o na ficha [Alimentandos](#) e preencha os seus dados.

Previdência Complementar

São dedutíveis os pagamentos efetuados pelo contribuinte em seu nome e no de seus dependentes, relacionados na declaração, a entidades de previdência complementar domiciliadas no Brasil destinados à obtenção de benefícios complementares assemelhados aos da Previdência Social.

A dedução relativa às contribuições para entidade de previdência complementar somada às contribuições para o Fundo de Aposentadoria Programada Individual (Fapi), cujo ônus seja da pessoa física, fica limitada a 12% (doze por cento) do total dos rendimentos computados na determinação da base de cálculo do imposto devido na declaração de rendimentos, não sendo considerados para efeito de apuração do referido limite os rendimentos isentos e não tributáveis e/ou sujeitos à tributação exclusiva ou definitiva.

CONDIÇÕES PARA A DEDUTIBILIDADE

As deduções relativas às contribuições para entidades de previdência complementar e sociedades seguradoras domiciliadas no Brasil, inclusive Plano Gerador de Benefício Livre (PGBL), e destinadas a custear benefícios complementares aos da Previdência Social, cujo ônus seja da própria pessoa física, ficam condicionadas ao recolhimento, também, de contribuições para o regime geral de previdência social ou, quando for o caso, para regime próprio de previdência social dos servidores titulares de cargo efetivo da União, dos estados, do Distrito Federal ou dos municípios, observada a contribuição mínima.

Excetua-se ao disposto no parágrafo anterior o beneficiário de aposentadoria ou pensão concedidas por regime próprio de previdência ou pelo regime geral de previdência social.

As contribuições para planos de previdência complementar, inclusive PGBL, cujo titular ou quotista seja dependente do declarante, podem ser deduzidas desde que o declarante seja contribuinte do regime geral de previdência social ou, quando for o caso, do regime próprio de previdência social dos servidores titulares de cargo efetivo da União, dos estados, do Distrito Federal ou dos municípios, observada a contribuição mínima.

Na hipótese de dependente com mais de 16 (dezesesseis) anos, a dedução fica condicionada ao recolhimento também de contribuições para o regime geral de previdência social pelo titular da declaração e, ainda, ao recolhimento, em nome do dependente, de contribuições para o regime geral de previdência social, observada a contribuição mínima, ou, quando for o caso, para regime próprio de previdência social dos servidores titulares de cargo efetivo da União, dos estados, do Distrito Federal ou dos municípios.

Na ficha [Pagamentos Efetuados](#), clique no botão “Novo”, selecione o código 36, informe se a despesa for realizada com o titular ou com o dependente, o nome e o número de inscrição no CNPJ da entidade de previdência complementar/sociedade seguradora e o valor pago e, em seguida, clique no botão “OK” para encerrar o preenchimento dos dados. Caso já exista(m) algum(ns) dado(s) relacionado(s), é possível alterá-lo(s) ou excluí-lo(s). Para alterá-lo(s), selecione a linha onde consta(m) o(s) campo(s) a ser(em) alterado(s) e clique no botão “Editar” e, para excluí-los, selecione a linha e clique no botão “Excluir”.

Atenção

Ao optar por excluir, todas as informações preenchidas nos campos da linha

selecionada serão excluídas.

Ao ser selecionada a opção dependente, o programa apresenta o campo Nome do dependente, clique neste campo e selecione o dependente previamente relacionado na ficha Dependentes com o qual a correspondente despesa foi efetuada. Caso o dependente ainda não esteja discriminado na relação, relacione-o na ficha [Dependentes](#) e preencha os seus dados.

Atenção

Não devem ser informados sob o código 36 desta ficha, os pagamentos relativos às contribuições extraordinárias e aos prêmios de seguro de vida com cláusula de cobertura por sobrevivência – Vida Gerador de Benefício Livre (VGBL), pois são indedutíveis para fins de determinação da base de cálculo do imposto devido na Declaração de Ajuste Anual.

As contribuições extraordinárias devem ser informadas sob o código 99 - Outros, já os valores referentes a VGBL devem ser informados na ficha [Bens e Direitos](#) sob o código 97.

Fapi - Fundos de Aposentadoria Programada Individual

São dedutíveis os pagamentos efetuados a Fundos de Aposentadoria Programada Individual (Fapi).

As deduções relativas às contribuições para entidade de previdência complementar somadas às contribuições para o Fundo de Aposentadoria Programada Individual (Fapi), cujo ônus seja do próprio declarante e/ou de seus dependentes, fica limitada a 12% (doze por cento) do total dos rendimentos computados na determinação da base de cálculo do imposto devido na declaração de rendimentos, não sendo considerados para efeito de apuração do referido limite os rendimentos isentos e não tributáveis e/ou sujeitos à tributação exclusiva ou definitiva.

CONDIÇÕES PARA A DEDUTIBILIDADE

As deduções relativas às contribuições para o Fapi e destinadas a custear benefícios complementares aos da Previdência Social, cujo ônus seja da própria pessoa física, ficam condicionadas ao recolhimento, também, de contribuições para o regime geral de previdência social ou, quando for o caso, para regime próprio de previdência social dos servidores titulares de cargo efetivo da União, dos estados, do Distrito Federal ou dos municípios, observada a contribuição mínima.

Excetua-se ao disposto no parágrafo anterior o beneficiário de aposentadoria ou pensão concedidas por regime próprio de previdência ou pelo regime geral de previdência social.

As contribuições para o Fapi, cujo titular ou quotista seja dependente do declarante, podem ser deduzidas desde que o declarante seja contribuinte do regime geral de previdência social ou, quando for o caso, do regime próprio de previdência social dos servidores titulares de cargo efetivo da União, dos estados, do Distrito Federal ou dos municípios, observada a contribuição mínima.

Na hipótese de dependente com mais de 16 (dezesseis) anos, a dedução fica condicionada, ainda, ao recolhimento, em seu nome, de contribuições para o regime geral de previdência social, observada a contribuição mínima, ou, quando for o caso, para regime próprio de previdência social dos servidores titulares de cargo efetivo da União, dos estados, do Distrito Federal ou dos municípios.

Na ficha [Pagamentos Efetuados](#), clique no botão “Novo”, selecione o código 38, informe o nome e o número de inscrição no CNPJ da administradora do Fapi e o valor pago e, em seguida, clique no botão “OK” para encerrar o preenchimento dos dados. Caso já exista(m) algum(ns) dado(s) relacionado(s), é possível alterá-lo(s) ou excluí-lo(s). Para alterá-lo(s), selecione a linha onde consta(m) o(s) campo(s) a ser(em) alterado(s) e clique no botão “Editar” e, para excluí-los, selecione a linha e clique no botão “Excluir”.

Atenção

Ao optar por excluir, todas as informações preenchidas nos campos da linha selecionada serão excluídas.

Ao ser selecionada a opção Dependente, o programa apresenta o campo Nome do dependente, clique neste campo e selecione o dependente previamente relacionado na ficha [Dependentes](#) com

o qual a correspondente despesa foi efetuada. Caso o dependente ainda não esteja discriminado na relação, relacione-o na ficha [Dependentes](#) e preencha os seus dados.

Atenção

Não devem ser informados sob o código 36 desta ficha, os pagamentos relativos às contribuições extraordinárias e aos prêmios de seguro de vida com cláusula de cobertura por sobrevivência - Vida Gerador de Benefício Livre (VGBL), pois são indedutíveis para fins de determinação da base de cálculo do imposto devido na Declaração de Ajuste Anual.

As contribuições extraordinárias devem ser informadas sob o código 99 - Outros, já os valores referentes a VGBL devem ser informados na ficha [Bens e Direitos](#) sob o código 97.

Contribuições para as entidades de previdência complementar fechadas de natureza pública

São dedutíveis os pagamentos efetuados pelo contribuinte em seu nome e no de seus dependentes, relacionados na declaração, às Fundações de Previdência Complementar do Servidor Público dos Poderes Executivo, Legislativo e Judiciário até o limite da contribuição do patrocinador.

Os valores de contribuição para as entidades de previdência complementar fechadas de natureza pública excedentes à contribuição do patrocinador poderão ser deduzidos desde que seja observado que a dedução relativa às contribuições para entidade de previdência complementar somada às contribuições para o Fundo de Aposentadoria Programada Individual (Fapi), cujo ônus seja da pessoa física, fica limitada a 12% (doze por cento) do total dos rendimentos computados na determinação da base de cálculo do imposto devido na declaração de rendimentos, não sendo considerados para efeito de apuração do referido limite os rendimentos isentos e não tributáveis e/ou sujeitos à tributação exclusiva ou definitiva.

Para preencher, alterar ou excluir informações nesta ficha, clique no botão:

- “Novo”, para inserir informações;
- “Editar”, para alterar informações; ou
- “Excluir”, para excluir informações (para excluir mais de uma linha, selecione-as e clique em “Excluir”).

Atenção

Ao optar por excluir, todas as informações preenchidas nos campos da linha selecionada serão excluídas.

Para retornar à ficha [Pagamentos Efetuados](#), clique no botão “Ok”.

Após clicar em “Novo” ou “Editar”:

- selecione o código 37;
- informe se a despesa foi realizada com o titular/dependente, se for um dependente, selecione o seu nome, o número de inscrição no CNPJ da fundação, o nome dela, o valor pago e a contribuição do patrocinador;

Atenção

Ao ser selecionada a opção Dependente, o programa apresenta o campo Nome do dependente, clique neste campo e selecione o dependente previamente relacionado na ficha [Dependentes](#) com o qual a correspondente despesa foi efetuada. Caso o dependente ainda não esteja discriminado na relação, relacione-o na ficha [Dependentes](#) e preencha os seus dados.

- clique no botão “Ok”, para confirmar o preenchimento das informações.

Contribuição Patronal Paga pelo Empregador Doméstico

Na ficha [Pagamentos Efetuados](#), clique no botão “Novo”, selecione o código 50 e informe:

- o nome completo do empregado doméstico;
- o Número de Inscrição no CPF do empregado doméstico;
- o Número de Inscrição do Trabalhador (NIT) ou o Número do Programa de Integração Social (PIS) ou o Número do Programa de Formação do Patrimônio do Servidor Público (Pasep) relativo ao empregado doméstico;
- o valor pago relativo à contribuição patronal recolhida pelo empregador doméstico; e
- a parcela não dedutível.

Em seguida, clique no botão “OK” para encerrar o preenchimento dos dados. Caso já exista(m) algum(ns) dado(s) relacionado(s), é possível alterá-lo(s) ou excluí-lo(s). Para alterá-lo(s), selecione a linha onde consta(m) o(s) campo(s) a ser(em) alterado(s) e clique no botão “Editar” e, para excluí-los, selecione a linha e clique no botão “Excluir”.

Podem ser deduzidas as quantias recolhidas pelo contribuinte, no ano-calendário de 2018, a título de contribuição patronal paga à Previdência Social pelo empregador doméstico, inclusive a GILRAT (Grau de Incidência de Incapacidade Laborativa Decorrente dos Riscos do Ambiente de Trabalho), incidente sobre o valor da remuneração do empregado.

Atenção

Ao optar por excluir, todas as informações preenchidas nos campos da linha selecionada serão excluídas.

A dedutibilidade de valores a título de contribuição patronal paga à Previdência Social na condição de empregador doméstico:

a) está limitada:

– a um empregado doméstico por declaração, inclusive no caso da declaração em conjunto;

– ao valor recolhido no ano-calendário de 2018;

b) não pode exceder:

– ao valor da contribuição patronal calculada sobre um salário mínimo mensal, sobre o décimo terceiro salário e sobre a remuneração adicional de férias, referidos também a um salário mínimo;

– ao valor do imposto apurado, já diminuído das deduções relativas a Estatuto da Criança, Incentivo à Cultura, Incentivo à Atividade Audiovisual, Incentivo ao Desporto, Estatuto do Idoso, Incentivo ao Programa Nacional de Apoio à Atenção de Saúde da Pessoa com Deficiência, Incentivo ao Programa Nacional de Apoio à Atenção Oncológica e Doações Diretamente na Declaração - ECA (Linha “Imposto Devido I” da ficha [Resumo da Declaração](#) - Cálculo do Imposto);

c) fica condicionada à comprovação da regularidade do empregador doméstico

perante o regime geral de previdência social, quando se tratar de contribuinte individual.

O campo Parcela não dedutível deve ser preenchido nos casos de contribuição patronal não dedutível, como, por exemplo, quando recolheu sobre valor superior a um salário mínimo e/ou para mais de um empregado doméstico relativo a um mesmo período do ano-calendário de 2018.

COMPROVAÇÃO

A comprovação será feita por meio de Guias da Previdência Social (GPS), bem como do vínculo empregatício registrado em Carteira de Trabalho e Previdência Social (CTPS).

Doações Efetuadas

O Que e Como Relacionar.....	141
Doações em 2018 - Estatuto da Criança e do Adolescente.....	143
Incentivo à Cultura.....	144
Incentivo à Atividade Audiovisual.....	146
Incentivo ao Desporto.....	147
Doações - Estatuto do Idoso.....	148
Incentivo ao Programa Nacional de Apoio à Atenção da Saúde da Pessoa com Deficiência (Pronas/PCD).....	149
Incentivo ao Programa Nacional de Apoio à Atenção Oncológica (Pronon).....	151

Atenção

No caso de Declaração:

a) Final de Espólio - as informações compreendem o período de 1º de janeiro até a data da decisão judicial da partilha, sobrepartilha ou adjudicação dos bens e direitos ou da lavratura da escritura pública do inventário ou partilha;

b) de Saída Definitiva do País - as informações compreendem o período de 1º de janeiro até o dia anterior ao da caracterização da condição de não residente.

O Que e Como Relacionar

Relacione todas:

- doações efetuadas aos fundos dos Direitos da Criança e do Adolescente e do Idoso Nacional, Distrital, estaduais ou municipais;
- doações ou patrocínios efetuados aos programas de incentivo à cultura, à atividade de audiovisual, ao desporto, Nacional de Apoio à Atenção da Saúde da Pessoa com Deficiência (Pronas/PCD) e ao Nacional de Apoio à Atenção Oncológica (Pronon).

Clique no botão “Novo” e informe o código, nome e o número de inscrição no CPF/CNPJ do beneficiário da doação ou patrocínio, o valor pago, a parcela não dedutível (Incentivo à Cultura), se houver, e, em seguida, clique no botão “OK” para encerrar o preenchimento dos dados. Caso já exista(m) algum(ns) dado(s) relacionado(s), é possível alterá-lo(s) ou excluí-lo(s). Para alterá-lo(s), selecione a linha onde consta(m) o(s) campo(s) a ser(em) alterados e clique no botão “Editar” e, para excluí-los, selecione a linha e clique no botão “Excluir”.

Atenção

Ao optar por excluir, todas as informações preenchidas nos campos da linha selecionada serão excluídas.

Cód.	Descrição	Beneficiário	Obrigatoriedade de CPF/CNPJ
40	Doações em 2018 - Estatuto da Criança e do Adolescente	Nome do Fundo (Nacional, estadual, Distrital ou municipal da Criança e do Adolescente)	CNPJ
41	Incentivo à cultura	Nome do produtor/Fundo Nacional de Cultura	CPF ou CNPJ
42	Incentivo à atividade audiovisual	Nome do produtor/Fundo de Investimento Cultural/Funcines	CPF ou CNPJ
43	Incentivo ao desporto	Nome do proponente do projeto	CNPJ
44	Doações – Estatuto do Idoso	Nome do Fundo (Nacional, estadual, Distrital ou municipal do Idoso)	CNPJ
45	Incentivo ao Programa Nacional de Apoio à Atenção da Saúde da Pessoa com Deficiência (Pronas/PCD)	Nome da instituição	CNPJ
46	Incentivo ao Programa Nacional de Apoio à Atenção Oncológica (Pronon)	Nome da instituição	CNPJ
80	Doações em espécie	Nome do donatário	CPF
81	Doações em bens e direitos	Nome do donatário	CPF
99	Outras	Nome do beneficiário	CPF ou CNPJ ou Não há

Informe as doações realizadas em espécie, selecionando o código 80, e as doações em bens e direitos, selecionando o código 81.

No caso de doação efetuada à pessoa física não inscrita no CPF, inclusive a não residentes, utilize o código 99 e informe o nome do beneficiário e o valor doado.

Os comprovantes devem ser guardados pelo contribuinte à disposição da Secretaria Especial da Receita Federal do Brasil (RFB), até que ocorra a prescrição dos créditos tributários relativos às situações e aos fatos a que se refiram.

Doações em 2018 - Estatuto da Criança e do Adolescente

Podem ser deduzidas as quantias referentes às contribuições efetuadas diretamente aos fundos controlados pelos Conselhos dos Direitos da Criança e do Adolescente Nacional, Distrital, estaduais ou municipais, comprovadas por documento emitido pelos conselhos.

Não é permitida a dedução de doações efetuadas diretamente a entidades assistenciais.

Atenção

As doações efetuadas diretamente na declaração aos fundos dos Direitos da Criança e do Adolescente Nacional, Distrital, estaduais ou municipais devem ser informadas em ficha própria, constante do [Resumo da Declaração](#).

Limite

O somatório da Dedução, que inclui o Estatuto da Criança e do Adolescente, [Incentivo à Cultura](#), [Incentivo à Atividade Audiovisual](#), [Incentivo ao Desporto](#) e [Doações - Estatuto do Idoso](#) está limitado a 6% (seis por cento) do imposto sobre a Renda devido apurado na declaração. Este limite é calculado pelo próprio programa e a dedução só se aplica à declaração em que o contribuinte optar pelas deduções legais.

Para informar as contribuições efetuadas diretamente aos fundos controlados pelos Conselhos dos Direitos da Criança e do Adolescente Nacional, Distrital, estaduais ou municipais no decorrer do ano-calendário de 2018, na ficha [Doações Efetuadas](#), clique no botão “Novo”, selecione o código 40, informe o nome e o número de inscrição no CNPJ do Fundo e o valor pago e, em seguida, clique no botão “OK” para encerrar o preenchimento dos dados.

Atenção

É vedada a dedução das doações efetuadas entre 1º/1/2018 e 30/4/2018 e já deduzida na declaração do exercício de 2018, ano-calendário de 2017.

Caso já exista(m) algum(ns) dado(s) relacionado(s), é possível alterá-lo(s) ou excluí-lo(s). Para alterá-lo(s), selecione a linha onde consta(m) o(s) campo(s) a ser(em) alterado(s) e clique no botão “Editar” e, para excluí-los, selecione a linha e clique no botão “Excluir”.

Atenção

Ao optar por excluir, todas as informações preenchidas nos campos da linha selecionada serão excluídas.

Incentivo à Cultura

Podem ser deduzidas as quantias despendidas no ano-calendário de 2018 a título de doações ou patrocínios, tanto mediante contribuições ao Fundo Nacional de Cultura (FNC) como em apoio direto, desde que enquadrados nos objetivos do Programa Nacional de Apoio à Cultura, a programas, projetos e ações culturais:

- I. em geral, de natureza cultural, com o objetivo de desenvolver as formas de expressão, os modos de criar e fazer, os processos de preservação e proteção do patrimônio cultural brasileiro, e os estudos e métodos de interpretação da realidade cultural, bem como contribuir para propiciar meios, à população em geral, que permitam o conhecimento, entre outros, os seguintes segmentos (Lei nº 8.313, de 1991, art 25):
 - a. teatro, dança, circo, ópera, mímica e congêneres;
 - b. produção cinematográfica, videográfica, fotográfica, discográfica e congêneres;
 - c. literatura, inclusive obras de referência;
 - d. música;
 - e. artes plásticas, artes gráficas, gravuras, cartazes, filatelia e outras congêneres;
 - f. folclore e artesanato;
 - g. patrimônio cultural, inclusive histórico, arquitetônico, arqueológico, bibliotecas, museus, arquivos e demais acervos;
 - h. humanidades; e
 - i. rádio e televisão, educativas e culturais, de caráter não-comercial;
- II. exclusivos dos segmentos de (Lei nº 8.313, de 1991, art. 18, caput e § 3º);
 - a. artes cênicas;
 - b. livros de valor artístico, literário ou humanístico;
 - c. música erudita ou instrumental;
 - d. exposições de artes visuais;
 - e. doações de acervos para bibliotecas públicas, museus, arquivos públicos e cinematecas, bem como treinamento de pessoal e aquisição de equipamentos para manutenção desses acervos;
 - f. produção de obras cinematográficas e videofonográficas de curta e média metragem e preservação e difusão do acervo audiovisual;
 - g. preservação do patrimônio cultural material e imaterial; e
 - h. construção e manutenção de salas de cinema e teatro, que poderão funcionar também como centros culturais comunitários, em municípios com menos de 100.000 (cem mil) habitantes.

Limite

1. O somatório da Dedução, que inclui [Doações em 2018 - Estatuto da Criança e do Adolescente](#), Incentivo à Cultura, [Incentivo à Atividade Audiovisual](#), [Incentivo ao Desporto](#) e [Doações - Estatuto do Idoso](#) está limitado a 6% (seis por cento) do imposto sobre a Renda devido apurado na declaração. Este limite é calculado pelo próprio programa e a dedução só se aplica à declaração em que o contribuinte optar pelas deduções legais.
2. Podem ser deduzidos, atendido o limite global referido no item 1, acima:
 - a. 80% (oitenta por cento) do somatório das doações e 60% (sessenta por cento) do somatório dos patrocínios, na hipótese do inciso I; e
 - b. o valor efetivo das doações e patrocínios, na hipótese do inciso II.

Condições

A dedutibilidade referente ao incentivo à cultura está condicionada a que:

- os projetos culturais sejam previamente aprovados pelo Ministério da Cultura (MinC) ou, no caso de projetos relacionados a obras cinematográficas e videofonográficas, pelo MinC ou pela Agência Nacional do Cinema (Ancine);
- o doador ou patrocinador obedeça, para suas doações ou patrocínios, o período para captação de recursos definidos pelas portarias de homologação do MinC ou Ancine; e
- o incentivo em espécie devem ser comprovados mediante recibo de depósito bancário e declaração de recebimento firmada pelo beneficiário, nos termos estabelecidos pelo MinC ou pela Ancine.

Na ficha [Doações Efetuadas](#), clique no botão “Novo”, selecione o código 41, informe o nome do produtor/Fundo Nacional de Cultura, o número de inscrição no CPF/CNPJ do produtor ou CNPJ do Fundo Nacional de Cultura, o valor pago e a parcela não dedutível e, em seguida, clique no botão “OK” para encerrar o preenchimento dos dados. Caso já exista(m) algum(ns) dado(s) relacionado(s), é possível alterá-lo(s) ou excluí-lo(s). Para alterá-lo(s), selecione a linha onde consta(m) o(s) campo(s) a ser(em) alterado(s) e clique no botão “Editar” e, para excluí-los, selecione a linha e clique no botão “Excluir”.

Atenção

Ao optar por excluir, todas as informações preenchidas nos campos da linha selecionada serão excluídas.

Incentivo à Atividade Audiovisual

Podem ser deduzidas do imposto apurado na Declaração de Ajuste Anual, as quantias aplicadas no ano-calendário 2018 referentes a:

- I. investimentos feitos na produção de obras audiovisuais cinematográficas brasileiras de produção independente, mediante a aquisição de cotas representativas de direitos de comercialização sobre as referidas obras;
- II. patrocínio feito à produção de obras cinematográficas brasileiras de produção independente;
- III. aquisição de cotas dos Fundos de Financiamento da Indústria Cinematográfica Nacional (Funcines);
- IV. investimentos em projetos específicos credenciados pela Agência Nacional do Cinema (Ancine);
- V. patrocínios em projetos específicos ou em programas especiais de fomento instituídos pela Ancine.

A dedução prevista nos itens I e III está condicionada a que os investimentos sejam realizados no mercado de capitais, em ativos previstos em lei, e autorizados pela Comissão de Valores Mobiliários (CVM).

Os projetos ou programas a serem beneficiados pelos incentivos à atividade audiovisual devem ser previamente aprovados pela Ancine.

O incentivo em espécie deve ser comprovado mediante recibo de depósito bancário e declaração de recebimento firmada pelo beneficiário, nos termos estabelecidos pela Ancine.

Limite

O somatório da Dedução, que inclui [Doações em 2018 - Estatuto da Criança e do Adolescente](#), [Incentivo à Cultura](#), Incentivo à Atividade Audiovisual, [Incentivo ao Desporto](#) e [Doações - Estatuto do Idoso](#) está limitado a 6% (seis por cento) do imposto sobre a Renda devido apurado na declaração. Este limite é calculado pelo próprio programa e a dedução só se aplica à declaração em que o contribuinte optar pelas deduções legais.

Na ficha [Doações Efetuadas](#), clique no botão “Novo”, selecione o código 42, informe o nome do produtor/Fundo de Investimento Cultural/Funcines, bem como o CPF/CNPJ do produtor/ CNPJ do Fundo de Investimento Cultural/Funcines e o valor pago e, em seguida, clique no botão “OK” para encerrar o preenchimento dos dados. Caso já exista(m) algum(ns) dado(s) relacionado(s), é possível alterá-lo(s) ou excluí-lo(s). Para alterá-lo(s), selecione a linha onde consta(m) o(s) campo(s) a ser(em) alterado(s) e clique no botão “Editar” e, para excluí-los, selecione a linha e clique no botão “Excluir”.

Atenção

Ao optar por excluir, todas as informações preenchidas nos campos da linha selecionada serão excluídas.

Incentivo ao Desporto

Podem ser deduzidas as quantias despendidas no ano-calendário anterior a título de doações ou patrocínios, no apoio direto a projetos desportivos e paradesportivos previamente aprovados pelo Ministério do Esporte.

Os projetos desportivos atenderão a pelo menos uma das seguintes manifestações, nos termos, limites e condições definidas em regulamento:

- a) desporto educacional;
- b) desporto de participação;
- c) desporto de rendimento.

Podem receber recursos do incentivo os projetos desportivos destinados a promover a inclusão social por meio do esporte, preferencialmente em comunidades de vulnerabilidade social.

É vedada a utilização dos recursos do incentivo para o pagamento de remuneração de atletas profissionais, em qualquer modalidade desportiva.

Limite

O somatório da Dedução, que inclui [Doações em 2018 - Estatuto da Criança e do Adolescente](#), [Incentivo à Cultura](#), [Incentivo à Atividade Audiovisual](#), Incentivo ao Desporto e [Doações - Estatuto do Idoso](#) está limitado a 6% (seis por cento) do imposto sobre a Renda devido apurado na declaração. Este limite é calculado pelo próprio programa e a dedução só se aplica à declaração em que o contribuinte optar pelas deduções legais.

Na ficha [Doações Efetuadas](#), clique no botão “Novo”, selecione o código 43, informe o nome e o número de inscrição no CNPJ do proponente do projeto e o valor pago e, em seguida, clique no botão “OK” para encerrar o preenchimento dos dados. Caso já exista(m) algum(ns) dado(s) relacionado(s), é possível alterá-lo(s) ou excluí-lo(s). Para alterá-lo(s), selecione a linha onde consta(m) o(s) campo(s) a ser(em) alterado(s) e clique no botão “Editar” e, para excluí-los, selecione a linha e clique no botão “Excluir”.

Atenção

Ao optar por excluir, todas as informações preenchidas nos campos da linha selecionada serão excluídas.

Doações - Estatuto do Idoso

Podem ser deduzidas as quantias referentes às contribuições efetuadas diretamente aos fundos controlados pelos Conselhos Nacional, Distrital, estaduais ou municipais do Idoso, comprovadas por documento emitido pelos conselhos.

Não é permitida a dedução de doações efetuadas diretamente a entidades assistenciais.

Limite

O somatório da Dedução, que inclui [Doações em 2018 - Estatuto da Criança e do Adolescente](#), [Incentivo à Cultura](#), [Incentivo à Atividade Audiovisual](#), [Incentivo ao Desporto](#) e Estatuto do Idoso está limitado a 6% (seis por cento) do imposto sobre a Renda devido apurado na declaração. Este limite é calculado pelo próprio programa e a dedução só se aplica à declaração em que o contribuinte optar pelas deduções legais.

Na ficha [Doações Efetuadas](#), clique no botão “Novo”, selecione o código 44, informe o nome e o número de inscrição no CNPJ do Fundo e o valor pago e, em seguida, clique no botão “OK” para encerrar o preenchimento dos dados. Caso já exista(m) algum(ns) dado(s) relacionado(s), é possível alterá-lo(s) ou excluí-lo(s). Para alterá-lo(s), selecione a linha onde consta(m) o(s) campo(s) a ser(em) alterado(s) e clique no botão “Editar” e, para excluí-los, selecione a linha e clique no botão “Excluir”.

Atenção

Ao optar por excluir, todas as informações preenchidas nos campos da linha selecionada serão excluídas.

Incentivo ao Programa Nacional de Apoio à Atenção da Saúde da Pessoa com Deficiência (Pronas/PCD)

Podem ser deduzidos os valores referentes às doações e aos patrocínios despendidos no ano-calendário anterior, a que se refere a Declaração de Ajuste Anual, diretamente efetuados em prol de ações e serviços previamente aprovados pelo Ministério da Saúde, segundo a forma e o procedimento estabelecidos em ato do Poder Executivo, e devem estar em consonância com a política definida para o setor no Plano Nacional de Saúde e nas diretrizes desse Ministério e desenvolvidos por pessoas jurídicas de direito privado sem fins lucrativos que se destinam ao tratamento de deficiências físicas, motoras, auditivas, visuais, mentais, intelectuais, múltiplas e de autismo no âmbito do Programa Nacional de Apoio à Atenção da Saúde da Pessoa com Deficiência (Pronas/PCD).

Atenção

Considera-se patrocínio a prestação do incentivo com finalidade promocional.

Limite

A dedução está limitada a 1% (um por cento) do Imposto sobre a Renda devido apurado na declaração, não está sujeito ao limite global de 6% (seis por cento) que inclui [Doações em 2018 - Estatuto da Criança e do Adolescente](#), [Incentivo à Cultura](#), [Incentivo à Atividade Audiovisual](#), [Incentivo ao Desporto](#) e [Doações - Estatuto do Idoso](#). Este limite é calculado pelo próprio programa e a dedução só se aplica à declaração em que o contribuinte optar pelas deduções legais.

Na ficha [Doações Efetuadas](#), clique no botão “Novo”, selecione o código 45, informe o nome e o número de inscrição no CNPJ da instituição beneficiária e o valor pago e, em seguida, clique no botão “OK” para encerrar o preenchimento dos dados. Caso já exista(m) algum(ns) dado(s) relacionado(s), é possível alterá-lo(s) ou excluí-lo(s). Para alterá-lo(s), selecione a linha onde consta(m) o(s) campo(s) a ser(em) alterado(s) e clique no botão “Editar” e, para excluí-los, selecione a linha e clique no botão “Excluir”.

Atenção

Ao optar por excluir, todas as informações preenchidas nos campos da linha selecionada serão excluídas.

Podem captar recursos as pessoas jurídicas de direito privado sem fins lucrativos que se destinam ao tratamento de deficiências físicas, motoras, auditivas, visuais, mentais, intelectuais, múltiplas e de autismo:

- a) certificadas como entidades beneficentes de assistência social que atendam ao disposto na Lei nº 12.101, de 2009;
- b) que atendam aos requisitos de que trata a Lei nº 9.637, de 1998;
- c) constituídas como Oscip que atenda aos requisitos de que trata a Lei nº 9.790, de 1999; ou
- d) que prestem atendimento direto e gratuito às pessoas com deficiência, cadastradas no

Cadastro Nacional de Estabelecimentos de Saúde (CNES) do Ministério da Saúde.

Atenção

Os recursos objeto de doação ou patrocínio deverão ser depositados e movimentados, em conta bancária específica, em nome da entidade apoiada nos termos do Pronas/PCD.

O comprovante deve ser emitido pela instituição apoiada com os recursos captados em favor do doador ou patrocinador, assinado por pessoa competente, especificando:

- I - o número de ordem;
- II - o nome, o número de inscrição no CNPJ e o endereço do emitente;
- III - o nome e o número de inscrição no CPF do doador;
- IV - a data da doação e o valor recebido;
- V - o ano-calendário a que se refere a doação; e
- VI - o ato do Ministério da Saúde que autorizou a captação de recursos.

Atenção

O comprovante pode ser emitido anualmente, desde que discrimine os valores doados mês a mês.

No caso de doação em bens, o comprovante deve conter a identificação dos bens, mediante descrição em campo próprio ou em relação anexa ao comprovante, informando também, se houve avaliação, o nome, o número de inscrição no CPF ou no CNPJ e o endereço dos avaliadores.

As doações poderão assumir as seguintes espécies de atos gratuitos:

- I - transferência de quantias em dinheiro;
- II - transferência de bens móveis ou imóveis;
- III - comodato ou cessão de uso de bens imóveis ou equipamentos;
- IV - realização de despesas em conservação, manutenção ou reparos nos bens móveis, imóveis e equipamentos, inclusive os referidos no inciso III; e
- V - fornecimento de material de consumo, hospitalar ou clínico, de medicamentos ou de produtos de alimentação.

Em qualquer das hipóteses de doações previstas, o valor da dedução não poderá ultrapassar o valor de mercado.

Os órgãos e entidades públicas integrantes da administração pública direta e indireta da União, estados, Distrito Federal e municípios que atuam no tratamento de deficiências físicas, motoras, auditivas, visuais, mentais, intelectuais, múltiplas e de autismo somente poderão ser destinatárias das doações na forma de transferência de bens móveis ou imóveis e na forma de comodato ou cessão de uso de bens imóveis ou equipamentos.

Na hipótese da doação em bens, o doador deverá considerar como valor dos bens doados o valor constante da última Declaração de Ajuste Anual Declaração na ficha [Bens e Direitos](#) ou o valor pago, no caso de bens adquiridos no mesmo ano da doação, não podendo ultrapassar o valor de mercado.

Incentivo ao Programa Nacional de Apoio à Atenção Oncológica (Pronon)

Podem ser deduzidas as quantias referentes às doações e aos patrocínios despendidos no ano-calendário anterior, a que se refere a Declaração de Ajuste Anual, diretamente efetuados em prol de ações e serviços, previamente aprovados pelo Ministério da Saúde, segundo a forma e o procedimento estabelecidos em ato do Poder Executivo, e devem estar em consonância com a política definida para o setor no Plano Nacional de Saúde e nas diretrizes desse Ministério, e desenvolvidos pelas instituições de prevenção e combate ao câncer que englobam à promoção da informação, à pesquisa, o rastreamento, o diagnóstico, o tratamento, os cuidados paliativos e a reabilitação referentes às neoplasias malignas e afecções correlatas destinatárias no âmbito do Programa Nacional de Apoio à Atenção Oncológica (Pronon).

Atenção

Considera-se patrocínio a prestação do incentivo com finalidade promocional.

Limite

A dedução está limitada a 1% (um por cento) do Imposto sobre a Renda devido apurado na declaração, não está sujeito ao limite global de 6% (seis por cento) que inclui [Doações em 2018 - Estatuto da Criança e do Adolescente](#), [Incentivo à Cultura](#), [Incentivo à Atividade Audiovisual](#), [Incentivo ao Desporto](#) e [Doações - Estatuto do Idoso](#). Este limite é calculado pelo próprio programa e a dedução só se aplica à declaração em que o contribuinte optar pelas deduções legais.

Na ficha [Doações Efetuadas](#), clique no botão “Novo”, selecione o código 46, informe o nome e o número de inscrição no CNPJ da instituição beneficiária e o valor pago e, em seguida, clique no botão “OK” para encerrar o preenchimento dos dados. Caso já exista(m) algum(ns) dado(s) relacionado(s), é possível alterá-lo(s) ou excluí-lo(s). Para alterá-lo(s), selecione a linha onde consta(m) o(s) campo(s) a ser(em) alterado(s) e clique no botão “Editar” e, para excluí-los, selecione a linha e clique no botão “Excluir”.

Atenção

Ao optar por excluir, todas as informações preenchidas nos campos da linha selecionada serão excluídas.

Podem captar recursos as instituições de prevenção e combate ao câncer, pessoas jurídicas de direito privado, associativas ou fundacionais, sem fins lucrativos:

- a) certificadas como entidades beneficentes de assistência social, na forma da Lei nº 12.101, de 27 de novembro de 2009;
- b) qualificadas como organizações sociais, na forma da Lei nº 9.637, de 15 de maio de 1998; ou
- c) qualificadas como Organizações da Sociedade Civil de Interesse Público (Oscip), na forma da Lei nº 9.790, de 23 de março de 1999.

Atenção

Os recursos objeto de doação ou patrocínio deverão ser depositados e movimentados, em conta bancária específica, em nome da entidade apoiada nos termos do Pronon.

O comprovante deve ser emitido pela instituição apoiada com os recursos captados em favor do doador ou patrocinador, assinado por pessoa competente, especificando:

- I - o número de ordem;
- II - o nome, o número de inscrição no CNPJ e o endereço do emitente;
- III - o nome e o número de inscrição no CPF do doador;
- IV - a data da doação e o valor recebido;
- V - o ano-calendário a que se refere a doação; e
- VI - o ato do Ministério da Saúde que autorizou a captação de recursos.

Atenção

O comprovante pode ser emitido anualmente, desde que discrimine os valores doados mês a mês.

No caso de doação em bens, o comprovante deve conter a identificação dos bens, mediante descrição em campo próprio ou em relação anexa ao comprovante, informando também, se houve avaliação, o nome, o número de inscrição no CPF ou no CNPJ e o endereço dos avaliadores.

As doações poderão assumir as seguintes espécies de atos gratuitos:

- I - transferência de quantias em dinheiro;
- II - transferência de bens móveis ou imóveis;
- III - comodato ou cessão de uso de bens imóveis ou equipamentos;
- IV - realização de despesas em conservação, manutenção ou reparos nos bens móveis, imóveis e equipamentos, inclusive os referidos no inciso III; e
- V - fornecimento de material de consumo, hospitalar ou clínico, de medicamentos ou de produtos de alimentação.

Em qualquer das hipóteses de doações previstas, o valor da dedução não poderá ultrapassar o valor de mercado.

Os órgãos e entidades públicas integrantes da administração pública direta e indireta da União, estados, Distrito Federal e municípios que atuam na prevenção e combate ao câncer somente poderão ser destinatárias das doações na forma de transferência de bens móveis ou imóveis e na forma de comodato ou cessão de uso de bens imóveis ou equipamentos.

Na hipótese da doação em bens, o doador deverá considerar como valor dos bens doados o valor constante da última Declaração de Ajuste Anual na ficha [Bens e Direitos](#) ou o valor pago, no caso de bens adquiridos no mesmo ano da doação, não podendo ultrapassar o valor de mercado.

Doações Diretamente na Declaração – ECA

Clique no botão “Novo”, escolha o fundo:

- a) “Nacional”, informe o valor a ser doado;
- b) “Estadual/Distrital”, selecione a UF de localização e informe o valor a ser doado; ou
- c) “Municipal”, selecione a UF e o município de localização e informe o valor a ser doado.

Em seguida, clique no botão “OK” para encerrar o preenchimento dos dados. Caso já exista(m) algum(ns) dado(s) relacionado(s), é possível alterá-lo(s) ou excluí-lo(s). Para alterá-lo(s), selecione a linha onde consta(m) o(s) campo(s) a ser(em) alterado(s) e clique no botão “Editar” e, para excluí-los, selecione a linha e clique no botão “Excluir”.

Atenção

Ao optar por excluir, todas as informações preenchidas nos campos da linha selecionada serão excluídas.

Na Declaração de Ajuste Anual (DAA) do exercício de 2019, ano-calendário de 2018, apresentada até 30 de abril de 2019, quando utilizar o modelo de DAA que permite a opção pela utilização das deduções legais, a pessoa física pode optar pela dedução das doações, em espécie, aos fundos controlados pelos Conselhos dos Direitos da Criança e do Adolescente Nacional, Distrital, estaduais ou municipais, observando-se o seguinte:

- a) as doações poderão ser deduzidas até o percentual de 3% sobre o Imposto sobre a Renda devido apurado na declaração;
- b) a dedução está sujeita ainda ao limite global de 6% (seis por cento) do Imposto sobre a Renda devido apurado na declaração, juntamente com as demais deduções de incentivo, inclusive quanto às contribuições efetuadas aos fundos controlados pelos Conselhos dos Direitos da Criança e do Adolescente Nacional, Distrital, estaduais ou municipais no decorrer do ano-calendário de 2018;
- c) o pagamento da doação deve ser efetuado, impreterivelmente, até 30 de abril de 2019, até o encerramento do horário de expediente bancário das instituições financeiras autorizadas, inclusive se realizado pela Internet ou por terminal de autoatendimento;
- d) o não pagamento da doação até 30 de abril de 2019 implica a glosa definitiva dessa parcela de dedução, e obriga a pessoa física ao recolhimento da diferença de imposto devido apurado na Declaração de Ajuste Anual com os acréscimos legais previstos na legislação.

Atenção

Deve ser observado que:

- a) após 30 de abril de 2019, não será admitida retificação que tenha por objetivo o aumento do montante dedutível;
- b) o programa da DAA emitirá um Darf para o pagamento de cada doação ao fundo beneficiário indicado, no valor informado pelo declarante e com código de receita 3351, que não se confunde com o Darf emitido para pagamento de eventual saldo de imposto sobre a renda devido;
- c) o pagamento da doação informada na DAA deverá ser realizado mesmo que a pessoa física tenha direito a restituição ou tenha optado pelo pagamento do saldo de imposto por meio de débito automático em conta-corrente bancária;
- d) uma vez recolhido o montante indicado no Darf, a doação efetuada ao fundo nele indicado torna-se irreversível e eventual valor recolhido a maior que o passível de dedução será também repassado ao fundo indicado, não cabendo devolução, compensação ou dedução desse valor;
- e) se o valor recolhido for menor que o informado na declaração, o contribuinte:
 - I - poderá, até 30 de abril de 2019, complementar o recolhimento; ou
 - II - deverá, dentro do prazo decadencial e desde que não esteja sob procedimento de ofício, retificar DAA para corrigir a informação referente ao valor doado;
- f) se o valor recolhido for maior que o informado na declaração, o contribuinte:
 - I - poderá, até 30 de abril de 2019, retificar a DAA para corrigir a informação referente ao valor doado, respeitados o limite individual de 3% (três por cento) e o limite global de 6% (seis por cento); ou
 - II - deverá considerar como não dedutível o valor recolhido que ultrapassar o limite individual de 3% (três por cento) e o limite global de 6% (seis por cento), observado que esse valor a maior será também repassado ao fundo indicado;
- g) o pagamento da doação não está sujeito a parcelamento.

Considerando-se um exemplo em que o Imposto sobre a Renda devido apurado na declaração tenha sido de R\$ 10.000,00, teríamos os seguintes limites legais de dedução:

- a) global: R\$ 600,00 (6% de R\$ 10.000,00);
- b) relativo às doações ao Estatuto da Criança e do Adolescente diretamente na DAA: R\$ 300,00 (3% de R\$ 10.000,00).

Bens e Direitos

Informações Gerais.....	156
O Que e Como Declarar (Se Declaração de Ajuste Anual).....	156
O Que e Como Declarar (Se Declaração Final de Espólio).....	159
Dispensa de Declarar.....	162
Tabela de Códigos de Bens e direitos.....	163
Situações Individuais.....	168
Informações dos Bens Conforme a Data de Aquisição.....	170
Casos Especiais.....	177
Aplicações, Investimentos, Créditos e Poupança Vinculados, Depósitos à vista, Numerário e Fundos	190
Bens e Direitos Desincorporados do Patrimônio em 2018.....	192
Bens e Direitos Adquiridos e Alienados em 2018.....	193
Bens e Direitos de Contribuinte que Adquiriu ou Readquiriu a Condição de Residente no Brasil em 2018.....	194

Atenção

No caso de Declaração:

a) Final de Espólio - as informações compreendem o período de 1º de janeiro até a data da decisão judicial da partilha, sobrepartilha ou adjudicação dos bens e direitos ou da lavratura da escritura pública do inventário ou partilha;

b) de Saída Definitiva do País - as informações compreendem o período de 1º de janeiro até o dia anterior ao da caracterização da condição de não residente.

Informações Gerais

A ficha Bens e Direitos é parte integrante das Declarações de Ajuste Anual, Final de Espólio e de Saída Definitiva do País.

O Que e Como Declarar (Se Declaração de Ajuste Anual)

Relacione, de forma discriminada, os bens e direitos (no Brasil e no exterior) do titular e os de seus dependentes, retratando a situação em que se encontravam em 31 de dezembro de 2017 e de 2018.

No caso de exercer atividade rural e ter deduzido as benfeitorias como despesa de custeio na apuração do resultado da atividade rural, informe, nesta ficha, os dados relativos à terra nua, relacionando os bens e benfeitorias a ela referentes no Demonstrativo da Atividade Rural.

Para obter informações acerca da discriminação e da obrigatoriedade de declarar bens e direitos, consulte a [Tabela de Códigos de Bens e direitos](#).

Para preencher, alterar ou excluir informações nesta ficha, clique no botão:

- “Novo”, para inserir informações;
- “Editar”, para alterar informações;
- “Excluir”, para excluir informações (para excluir mais de uma linha, selecione-as e clique em “Excluir”); ou
- “Repetir valores”, Repete em 31/12/2018 o(s) valor(es) em reais de 31/12/2017 do(s) bem(ns) selecionado(s). Para selecionar mais de um item mantenha pressionada a tecla CTRL.

Atenção

Ao optar por excluir, todas as informações preenchidas nos campos da linha selecionada serão excluídas.

Para retornar à ficha [Bens e Direitos](#), clique no botão “Ok”.

Após clicar em “Novo” ou “Editar”:

- selecione o código do bem;
- informe a localização (País), discriminação e demais dados (consulte a [Tabela de Códigos de Bens e direitos](#)), situação em 31/12/2017 (R\$) e situação em 31/12/2018 (R\$) do bem ou direito;
- clique no botão “Ok”, para confirmar o preenchimento das informações.

Bens e Direitos que Devem ser Declarados

- Imóveis, veículos automotores, embarcações e aeronaves, independentemente do valor de aquisição.
- Outros bens móveis e direitos de valor de aquisição unitário igual ou superior a R\$ 5.000,00.
- Saldos de conta-corrente bancária, caderneta de poupança e demais aplicações financeiras, de valor individual superior a R\$ 140,00 em 31/12/2018.
- Conjunto de ações, quotas ou quinhão de capital de uma mesma empresa, negociadas ou não

em bolsa de valores, e de ouro, ativo financeiro, cujo valor de aquisição unitário seja igual ou superior a R\$ 1.000,00.

O contribuinte, ao relacionar cada bem e/ou direitos na ficha [Bens e Direitos](#), deve selecionar no campo Localização (País) o país em que se encontra o respectivo bem ou direito.

Se usar a opção de importação, deve clicar em Declaração/Importar Dados da Declaração de 2018. A declaração de bens é importada com o preenchimento automático do campo Situação em 31/12/2017.

Dados do Bem

Código

Digite o código ou clique na seta para baixo, para exibir a listagem, e selecione o código correspondente ao bem desejado.

Discriminação

Informe por bem ou direito, a espécie, a data e o valor de aquisição e venda, quando for o caso.

Demais dados

Consulte a [Tabela de Códigos de Bens e direitos](#).

Localização (País)

Selecione, na seta ao lado do campo, o país onde o bem ou direito está localizado (os campos IPTU, NIRF, Registrado no Cartório de Registro de Imóveis, Renavam, CNPJ, CPF, Agência e Número da Conta são habilitados apenas quando é selecionado "105 - Brasil" como país).

Situação em 31/12/2017 (R\$)

Informe o valor constante da Declaração de Ajuste Anual do ano anterior.

Situação em 31/12/2018 (R\$)

Informe os valores correspondentes aos bens e direitos que constituam seu patrimônio nessa data.

Para os códigos:

- 01 - Prédio residencial, 02 - Prédio comercial, 03 - Galpão, 11 - Apartamento, 12 - Casa, 13 - Terreno, 14 - Imóvel rural, 15 - Sala ou conjunto, 16 - Construção, 17 - Benfeitorias, 18 - Loja e 19 - Outros bens imóveis, informe, também, o nome do logradouro, número, complemento (bloco, apartamento etc), bairro ou distrito onde mora, UF, município, CEP e área total do imóvel.

Atenção

1) No caso dos códigos acima (exceto os códigos 16 e 17), informe também a data de aquisição e se o bem estiver registrado no cartório de registro de imóveis, informe a matrícula do imóvel e o nome do cartório.

2) Informe a área total do imóvel em 31/12/2018 ou na data da alienação.

2.1) A área total do imóvel pode ser obtida por intermédio dos seguintes documentos,

em ordem de preferência: registro de imóveis, guia do IPTU ou algum outro documento hábil.

2.2) No caso dos códigos 01, 02, 03, 12 e 16, informe a área do imóvel construída.

2.3) No caso dos códigos 11, 15, 18 e 19, informe a área do imóvel privativa.

2.4) No caso do código 17, benfeitorias em imóvel adquirido antes de 1988, informe apenas o acréscimo de área construída.

2.5) No caso dos códigos 13 e 14, informe a área do terreno ou da terra nua, respectivamente.

Para os códigos:

- 01, 02, 03, 11, 12, 13, 15, 18 e 19, informe, também, o número de inscrição municipal ou distrital (IPTU).

Para o código:

- 14, informe, também, o NIRF do imóvel rural.

Para os códigos:

- 21, 22 e 23, informe, também, o número do Renavam ou o Registro de Aeronave ou Registro de Embarcação, conforme o caso.

Atenção

Para veículo automotor terrestre localizado no exterior (código 21) insira informação que o identifique no campo Registro de Veículo.

Para os códigos:

- 31, 32, 39, 41, 45, 53, 54, 59, 61, 69, 71, 72, 73, 74, 79, 95, 96 e 97 de bens no Brasil informe, também, o número de inscrição no CNPJ.

Atenção

No caso dos códigos 41 e 61 de bens n Brasil, informe, também, os números da agência e conta.

Para os códigos:

- 51 e 52 de bens no Brasil informe, também, o número de inscrição no CPF ou no CNPJ.

O Que e Como Declarar (Se Declaração Final de Espólio)

Devem ser relacionados de forma discriminada todos os bens e direitos que constem do inventário e dos dependentes relacionados na declaração, retratando a situação em que se encontravam em 31 de dezembro do ano anterior e na data da partilha.

No caso de exercer atividade rural e ter deduzido as benfeitorias como despesa de custeio na apuração do resultado da atividade rural, informe, nesta ficha, os dados relativos à terra nua, relacionando os bens e benfeitorias a ela referentes no Demonstrativo da Atividade Rural.

Para preencher, alterar ou excluir informações nesta ficha, clique no botão:

- “Novo”, para inserir informações;
- “Editar”, para alterar informações;
- “Excluir”, para excluir informações (para excluir mais de uma linha, selecione-as e clique em “Excluir”); ou
- “Repetir valores”, Repete em 31/12/2018 o(s) valor(es) em reais de 31/12/2017 do(s) bem(ns) selecionado(s). Para selecionar bem(ns) mantenha pressionada a tecla CTRL.

Atenção

Ao optar por excluir, todas as informações preenchidas nos campos da linha selecionada serão excluídas.

Para retornar à ficha Bens e Direitos, clique no botão “Ok”.

Após clicar em “Novo” ou “Editar”:

- selecione o código do bem;
- informe a localização (País), discriminação, a situação na data da partilha (R\$), percentual de participação e o valor de transferência (R\$) do bem ou direito;
- clique no botão “Ok”, para confirmar o preenchimento das informações.

Para obter informações acerca da discriminação e da obrigatoriedade de declarar bens e direitos, consulte a [Tabela de Códigos de Bens e direitos](#).

O contribuinte, ao relacionar cada bem e/ou direitos na ficha Bens e Direitos, deve selecionar no campo Localização (País) o país em que se encontra o respectivo bem ou direito.

A transferência dos bens e direitos aos herdeiros e aos legatários pode ser efetuada pelo valor constante no campo “Situação na data da partilha (R\$)” da última declaração de bens e direitos apresentada pelo de cujus ou pelo valor de mercado.

Na declaração de rendimentos relativa ao exercício correspondente ao ano-calendário da decisão judicial da partilha, o meeiro, os herdeiros e os legatários devem incluir em suas declarações os bens e direitos recebidos pelo valor informado no campo “Valor de transferência (R\$)” da ficha [Bens e Direitos](#) da Declaração Final de Espólio.

Se a transferência for efetuada por valor de mercado e este for superior ao constante no campo “Situação na data da partilha (R\$)”, ainda que conste do formal de partilha, a diferença constitui ganho de capital e, observadas as instruções a ele pertinentes, fica sujeita à incidência do imposto sobre a renda à alíquota de 15% (quinze por cento), inclusive nos casos de espólio iniciados antes de 1º de janeiro de 1998.

Dados do Bem

Código

Digite o código ou clique na seta para baixo, para exibir a listagem e selecione o código correspondente ao bem desejado.

Localização (País)

Selecione, na seta ao lado do campo, o país onde o bem ou direito está localizado (os campos IPTU, NIRF, Registrado no Cartório de Registro de Imóveis, RENAVAM, CNPJ, CPF, Agência e Número da Conta são habilitados apenas quando é selecionado “105 - Brasil” como país).

Discriminação

Informe a parcela de cada bem ou direito que corresponder a cada beneficiário, identificado pelo nome e pelo número de inscrição no CPF.

Demais dados

Consulte a [Tabela de Códigos de Bens e direitos](#).

Situação na Data da Partilha (R\$)

Informe a parcela relativa a cada beneficiário pelo valor correspondente a cada bem constante na última declaração apresentada pelo de cujus, atualizado até 31/12/1995, ou pelo valor de aquisição, se adquiridos após essa data.

Percentual %

Clique no botão para exibir na tela o quadro auxiliar percentual de participação do inventário e, em seguida no botão “Novo”. Informe o número de inscrição no CPF ou no CNPJ do beneficiário e o percentual de participação no bem e direito e, em seguida, clique no botão “OK” para encerrar o preenchimento dos dados. Caso já exista(m) algum(ns) dado(s) relacionado(s), é possível alterá-lo(s) ou excluí-lo(s). Para alterá-lo(s), selecione a linha onde consta(m) o(s) campo(s) a ser(em) alterado(s) e clique no botão “Editar” e, para excluí-los, selecione a linha e clique no botão “Excluir”.

Atenção

Ao optar por excluir, todas as informações preenchidas nos campos da linha selecionada serão excluídas.

Valor de Transferência (R\$)

Informe o valor pelo qual o bem ou direito, ou cada parte deste, será incluído na Declaração de Bens e Direitos do respectivo beneficiário.

Atenção

No caso de declaração retificadora final de espólio, após o prazo tempestivo de sua apresentação, é vedado a retificação dos valores informados na ficha Bens e Direitos.

Para os códigos:

- 01, 02, 03, 11, 12, 13, 14, 15, 16, 17, 18 e 19, informe, também, o nome do logradouro, número, complemento (bloco, apartamento etc), bairro ou distrito onde mora, UF, município, CEP e área total do imóvel.

Atenção

No caso dos códigos acima (exceto os códigos 16 e 17), informe também a data de aquisição e se o bem estiver registrado no cartório de registro de imóveis, informe a matrícula do imóvel e o nome do cartório.

Para os códigos:

- 01, 02, 03, 11, 12, 13, 15, 18 e 19, informe, também, o número de inscrição municipal ou distrital (IPTU).

Para o código:

- 14, informe, também, o NIRF do imóvel rural.

Para os códigos:

- 21, 22 e 23, informe, também, o número do Renavam ou o Registro de Aeronave ou Registro de Embarcação, conforme o caso

Atenção

Para veículo automotor terrestre localizado no exterior (código 21) insira informação que o identifique no campo Registro de Veículo.

Para os códigos:

- 31, 32, 39, 41, 45, 53, 54, 59, 61, 69, 71, 72, 73, 74, 79, 95, 96 e 97 de bens no Brasil informe, também, o número de inscrição no CNPJ.

Atenção

No caso dos códigos 41 e 61 de bens n Brasil, informe, também, os números da agência e conta.

Para os códigos:

- 51 e 52 de bens no Brasil informe, também, o número de inscrição no CPF ou no CNPJ.

Dispensa de Declarar

Fica dispensada a inclusão na ficha [Bens e Direitos](#):

- de saldos, em 31/12/2018, de contas-correntes bancárias, cadernetas de poupança e demais aplicações financeiras, cujo valor unitário seja de até R\$ 140,00;
- de bens móveis e direitos, exceto veículos automotores, embarcações e aeronaves, cujo valor unitário de aquisição seja inferior a R\$ 5.000,00;
- do conjunto de ações, quotas ou quinhão de capital de uma mesma empresa, negociadas ou não em bolsa de valores, e de ouro, ativo-financeiro, cujo valor de aquisição seja inferior a R\$ 1.000,00.

Atenção

No caso de Declaração de Saída Definitiva do País as informações compreendem o período de 1º de janeiro até o dia anterior ao da caracterização da condição de não residente.

Tabela de Códigos de Bens e direitos

Código do bem e descrição		Obrigatoriedade de declarar	Conteúdo do campo discriminação / Demais informações
Bens imóveis			
01	Prédio residencial	Sim	Data e forma de aquisição, informações sobre condôminos e usufruto, se for o caso / Endereço, Área Total do Imóvel, Unidade (m2 ou ha), Registrado no Cartório de Registro de Imóveis? (Sim ou Não), Matrícula do Imóvel, Nome Cartório, se for o caso.
02	Prédio comercial		
03	Galpão		
11	Apartamento		
12	Casa		
13	Terreno		
14	Imóvel rural (ver item Imóvel rural)		
15	Sala ou conjunto		
16	Construção		
17	Benfeitorias (ver item Benfeitorias)		
18	Loja		
19	Outros bens imóveis		
Bens móveis			
21	Veículo automotor terrestre: caminhão, automóvel, moto etc.	Sim	Marca, modelo, ano de fabricação, placa, data e forma de aquisição / Renavam.
22	Aeronave		Marca, modelo, ano de fabricação, data e forma de aquisição / Registro de Aeronave.
23	Embarcação		Marca, modelo, ano de fabricação, data e forma de aquisição / Registro de Embarcação.
24	Bem relacionado com o exercício de atividade autônoma	Se o valor de aquisição for igual ou superior a R\$ 5.000,00	Descrição do bem, data e forma de aquisição. No caso de linha telefônica, número e local.
25	Joia, quadro, objeto de arte, de coleção, antiguidade etc.		
26	Linha telefônica		
29	Outros bens móveis		
Participações societárias			
31	Ações (inclusive as provenientes de linha telefônica)	Se o valor de aquisição for igual ou superior a R\$ 1.000,00	Quantidade e tipo, nome da pessoa jurídica. Tipos diferentes devem constituir itens separados / Número de inscrição no CNPJ da pessoa jurídica emissora.
32	Quotas ou quinhões de capital		
39	Outras participações societárias		
Aplicações e investimentos			

41	Caderneta de poupança (ver item Aplicações, Investimentos, Créditos e Poupança Vinculados, Depósitos à vista, Numerário e Fundos)	Se o saldo em 31/12/2018 for maior que R\$ 140,00	Instituição financeira, se a conta for conjunta, nome e número de inscrição no CPF do co-titular / CNPJ da instituição financeira, Agência e número da Conta.
45	Aplicação de renda fixa (CDB, RDB, CRI, CRA, Debêntures e outros) (ver item Aplicações, Investimentos, Créditos e Poupança Vinculados, Depósitos à vista, Numerário e Fundos)		Instituição financeira, número da conta, se for o caso, e, se essa for conjunta, nome e número de inscrição no CPF do co-titular / CNPJ da pessoa jurídica emissora (instituição financeira ou outra, conforme o caso).
46	Ouro, ativo financeiro (ver item Aplicações, Investimentos, Créditos e Poupança Vinculados, Depósitos à vista, Numerário e Fundos)	Se o valor de aquisição for igual ou superior a R\$ 1.000,00	Instituição financeira e quantidade de gramas.
47	Mercados futuros, de opções e a termo (ver item Aplicações, Investimentos, Créditos e Poupança Vinculados, Depósitos à vista, Numerário e Fundos)	Se o valor de aquisição for superior a R\$ 140,00	Quantidade e série das opções, data de vencimento.
49	Outras aplicações e investimentos (ver item Aplicações, Investimentos, Créditos e Poupança Vinculados, Depósitos à vista, Numerário e Fundos)	Observe o limite correspondente a direito (R\$ 5.000,00), aplicação financeira (R\$ 140,00) ou participação societária (R\$ 1.000,00).	Discrimine o bem ou direito, conforme os itens anteriores, informando no campo Discriminação, se for o caso, o CNPJ da pessoa jurídica emissora.
Créditos e poupança vinculados			
51	Crédito decorrente de empréstimo	Se o valor do direito for igual ou superior a R\$ 5.000,00	Valor do crédito, prazo e condições estipuladas, nome do devedor / Número de inscrição no CPF ou no CNPJ do devedor.
52	Crédito decorrente de alienação	Se o valor do direito for igual ou superior a R\$ 5.000,00	Valor do crédito, prazo e condições estipuladas, nome do devedor / Número de inscrição no CPF ou no CNPJ do devedor.
53	Plano PAIT e caderneta pecúlio	Se o saldo em 31/12/2018 for maior que R\$ 140,00	Instituição financeira, número da conta, e, se esta for conjunta, nome e número de inscrição no CPF do co-titular / CNPJ da instituição financeira.
54	Poupança para construção ou aquisição de bem imóvel	Se o valor pago for igual ou superior a R\$ 5.000,00.	Identificação do imóvel, nome da empresa contratada / Número de inscrição no CNPJ da empresa contratada.
59	Outros créditos e poupança vinculados	Observar o limite correspondente a direito (R\$ 5.000,00) ou aplicação financeira (R\$ 140,00).	Discrimine o bem ou direito, conforme os itens anteriores / Número de inscrição no CNPJ da pessoa jurídica.
Depósitos à vista e Numerário			

61	Depósito bancário em conta corrente no País	Se o saldo em 31/12/2018 for maior que R\$ 140,00.	Tipo e quantidade de moeda, instituição financeira, agência e número da conta / CNPJ da instituição financeira, agência e número da conta.
62	Depósito bancário em conta corrente no exterior		Tipo e quantidade de moeda, instituição financeira, agência e número da conta. Caso a conta tenha sido utilizada para o recebimento de exportações de mercadorias e serviços e, em 31 de dezembro, o contribuinte ainda mantenha a totalidade ou parte desses valores depositados no exterior, esse saldo (apenas em relação aos valores oriundos do recebimento de exportação, que pode ou não coincidir com o saldo total da conta) deverá ser informado sob o código 80 - Recursos de Exportações Mantidos em Instituição Financeira no Exterior – Lei 11.371/2006.
63	Dinheiro em espécie – moeda nacional		Tipo e quantidade de moeda.
64	Dinheiro em espécie – moeda estrangeira		
69	Outros depósitos à vista e numerário		Tipo e quantidade de moeda, instituição financeira, agência e número da conta, se for o caso / Número de inscrição no CNPJ.
Fundos			
71	Fundo de Curto Prazo	Se o saldo em 31/12/2018 for maior que R\$ 140,00.	Instituição financeira administradora do fundo, quantidade de quotas, e, se a conta for conjunta, nome e número de inscrição no CPF do co-titular / CNPJ do fundo.
72	Fundo de Longo Prazo e Fundo de Investimentos em Direitos Creditórios (FIDC)		
73	Fundo de Investimento Imobiliário		
74	Fundo de ações, Fundos Mútuos de Privatização, Fundos de Investimento em Empresas Emergentes, Fundos de Investimento em Participação e Fundos de Investimentos de Índice de Mercado		
79	Outros fundos		
80	Saldo DEREEX* Lei 11.371/2006 (*) Declaração sobre a Utilização dos Recursos em Moeda Estrangeira Decorrentes do Recebimento de Exportações	Sim.	Informar a parcela dos recursos em moeda estrangeira relativos ao recebimento de exportação de mercadorias e de serviços que, em 31 de dezembro, ainda estão depositados em instituição financeira no exterior (recursos de exportação que não ingressaram no Brasil mediante a contratação de operação de câmbio, podendo

			inclusive ser referentes a períodos anteriores ao da declaração, desde que ainda não tenham sido internalizados), conforme permissão prevista na Lei nº 11.371/2006. As informações devem ser segregadas por país, por instituição, por conta e por moeda. Cada registro deve conter no campo discriminação o seguinte bloco de dados: País/Nome da Instituição Financeira/Identificação da Conta/Identificação da Moeda/Responsáveis pela Movimentação (procurador, representantes ou agentes no exterior). Devem ser criados tantos registros quantos forem necessários para a correta identificação dos fatos.
91	Licença e concessão especiais	Se o valor de aquisição for igual ou superior a R\$ 5.000,00	Descrição do direito, número do registro da concessão, se for o caso.
92	Título de clube e assemelhado		
93	Direito de autor, de inventor e patente		
94	Direito de lavra e assemelhado		
95	Consórcio não contemplado (ver item Consórcios)	Se o valor pago for igual ou superior a R\$ 5.000,00.	No campo Discriminação informe o nome da administradora do consórcio, o tipo de bem objeto do contrato, a quantidade de parcelas pagas e a pagar / Número de inscrição no CNPJ da administradora do consórcio.
96	Leasing (ver item Leasing)	Conforme o bem objeto do contrato	Para leasing realizado: a) com opção de compra exercida em 2018 na data do seu vencimento: no campo discriminação, informe os dados do bem, do contratante e o total dos pagamentos discriminados por ano; selecione o código do bem. b) em 2018 com opção de compra a ser exercida no final do contrato a partir de 2019: informe os dados do bem, do contratante e o total

			<p>pago; selecione o código 96.</p> <p>c) com opção de compra já exercida no ato do contrato e em 2018: informe os dados do bem, dados do contratante; e selecione o código do bem. / Número de inscrição no CNPJ do contratante.</p>
97	VGBL – Vida Gerador de Benefício Livre	Sim	Nome da instituição financeira, número da conta, dados da apólice / CNPJ da sociedade seguradora.
99	Outros bens e direitos	Use este código caso não seja possível enquadrar o bem ou direito nos demais códigos.	<p>No campo Discriminação, informe sobre bens, rendimentos ou quaisquer detalhes que não constem nos campos próprios da declaração.</p> <p>Selecione este código, também, para informar que os bens e direitos comuns estão relacionados na declaração do outro cônjuge.</p>

Situações Individuais

Os bens e direitos devem ser relacionados conforme a titularidade de sua propriedade, obedecendo ao disposto nos artigos 1.639 a 1.688 e 1.723 a 1.727 da Lei nº 10.406, de 10 de janeiro de 2002 - Código Civil (CC).

Bens e Direitos Comuns

São considerados bens e direitos comuns os resultantes de casamento em regime de comunhão total, os adquiridos na constância de casamento em regime de comunhão parcial, independentemente do nome sob o qual estejam registrados, e os adquiridos na constância da união estável, observado, se houver, contrato escrito entre companheiros.

Bens e Direitos em Condomínio

Os bens e direitos adquiridos em condomínio devem ser declarados na proporção de sua parte.

Tipos de Declaração

1. Declaração em Conjunto

São incluídos os bens e direitos do casal e dos dependentes, inclusive os gravados com cláusula de incomunicabilidade ou inalienabilidade, seus respectivos rendimentos e as pensões de gozo privativo.

Os bens e direitos do dependente são relacionados na declaração daquele que o considerou como dedução na ficha [Dependentes](#).

Se houve mudança na relação de dependência em 2018, em virtude de separação ou divórcio judicial, ou por escritura pública, os bens e direitos dos dependentes são relacionados na declaração daquele que detém a guarda judicial, desde que tenha incluído o dependente em sua declaração.

Atenção

Caso deseje excluir dependentes já relacionados na declaração, os bens e direitos a eles relacionados devem ser também excluídos.

2. Declaração em Separado

2.1 Bens privativos

Os bens e direitos privativos devem ser relacionados na declaração do proprietário.

2.2 Bens comuns

Os bens e direitos comuns devem ser declarados da seguinte forma:

- a totalidade dos bens e direitos comuns deve ser informada na declaração de um dos cônjuges

ou companheiros; e

- na declaração do contribuinte em que não constar os bens e direitos, por constarem na declaração do cônjuge, deve ser incluída informação no campo “Discriminação”, utilizando-se o código 99, relatando que os bens e direitos comuns estão apostos na declaração do cônjuge, informado também o nome e número de inscrição no Cadastro de Pessoas Físicas (CPF) do cônjuge.

3. Espólio - Declaração Inicial e Intermediárias

Devem ser relacionados todos os bens e direitos que constem do inventário.

Os bens e direitos comuns devem ser declarados pelo espólio quando este se enquadrar em uma das condições de obrigatoriedade de apresentação da declaração. Se desobrigado, podem ser declarados pelo cônjuge sobrevivente. Devem ser relacionados na declaração de espólio os bens e direitos das pessoas consideradas dependentes.

Informações dos Bens Conforme a Data de Aquisição

1. Bens adquiridos até 31/12/1995

Nos campos “Situação em 31/12/2017” e “Situação em 31/12/2018”, informe o valor constante na declaração do exercício de 2018, ano-calendário de 2017.

Quem não apresentou a declaração do exercício de 2018, ano-calendário de 2017, deve procurar orientação quanto ao preenchimento da declaração de bens nas unidades da Secretaria Especial da Receita Federal do Brasil.

O valor de aquisição do bem ou direito deve ser informado conforme as normas dispostas na Tabela a seguir:

Data de aquisição do bem	Obrigação de apresentar a declaração de ajuste desde a data da aquisição				Valor do bem ou direito
Até 1991	Nunca esteve obrigado a apresentar declaração de ajuste, nem constou como dependente de outro contribuinte que apresentou declaração.				Pode avaliar o bem a valor de mercado em 31/12/1991 (valor em cruzeiros - Cr\$). Divida o valor do bem em cruzeiros por 720,4779. O resultado encontrado é o valor do bem atualizado em reais (R\$). Este valor deve ser informado nos campos Situação em 31/12/2017 e 31/12/2018.
Até 1991	Era obrigado a apresentar a Declaração de Ajuste Anual, apresentou declaração entre 1992 e 2017 ou constou como dependente de outro contribuinte que declarou.				Utilize a Tabela de Atualização do Custo de Bens e Direitos O resultado encontrado é o valor do bem atualizado em reais (R\$). Este valor deve ser informado nos campos Situação em 31/12/2017 e 31/12/2018.
De 1992 a 1995	Obrigado ou não a declarar.				Utilize a Tabela de Atualização do Custo de Bens e Direitos O resultado encontrado é o valor do bem atualizado em reais (R\$). Este valor deve ser informado nos campos Situação em

					31/12/2017 31/12/2018.	e
--	--	--	--	--	---------------------------	---

2. Bens e direitos adquiridos de 1996 a 2017

Para os bens e direitos adquiridos à vista, no campo Situação em 31/12/2017, informe o custo de aquisição do bem ou direito e repita esse valor no campo Situação em 31/12/2018.

Tratando-se de aquisições de bens ou direitos em prestações ou financiados, nas quais o bem é dado como garantia do pagamento, tais como os sujeitos às regras do Sistema Financeiro de Habitação ou consórcio, informe:

- a) no campo Situação em 31/12/2017, a soma das parcelas pagas de 1996 a 2017; e
- b) no campo Situação em 31/12/2018, o valor do campo Situação em 31/12/2017 acrescido do valor das parcelas pagas em 2018.

Atenção

Manter a guarda da documentação correspondente às benfeitorias realizadas.

3. Bens e direitos adquiridos em 2018

3.1 Bens e direitos adquiridos à vista

Para bens e direitos adquiridos à vista, não preencha o campo Situação em 31/12/2017, informe o custo de aquisição do bem ou direito no campo Situação em 31/12/2018.

3.2 Bens e direitos adquiridos a prestação

Tratando-se de aquisições de bens e direitos em prestações ou financiados, nas quais o bem é dado como garantia do pagamento, tais como os sujeitos às regras do Sistema Financeiro de Habitação ou consórcio, não preencha o campo Situação em 31/12/2017. No campo Situação em 31/12/2018 informe o valor das parcelas pagas em 2018.

Atenção

Manter a guarda da documentação correspondente às benfeitorias realizadas.

Declaração Final de Espólio

Devem ser relacionados de forma discriminada todos os bens e direitos que constem do inventário e dos dependentes relacionados na declaração, retratando a situação em que se encontravam em 31 de dezembro do ano anterior e na data da partilha.

A transferência dos bens e direitos aos herdeiros, meeiro ou legatários pode ser efetuada pelo valor constante no campo Situação na data da partilha (R\$) ou por valor superior a esse valor de mercado.

Na declaração de rendimentos relativa ao exercício correspondente ao ano-calendário da decisão judicial da partilha, sobrepartilha ou adjudicação, transitada em julgado ou da lavratura da escritura pública, o meeiro, os herdeiros e os legatários devem incluir em suas declarações os bens e direitos recebidos pelo valor informado no campo Valor de transferência (R\$) da declaração de bens e direitos da Declaração Final de Espólio.

Se a transferência for efetuada por valor superior ao constante no campo Situação na Data da Partilha, ainda que conste do formal de partilha, a diferença constitui ganho de capital e, observadas as instruções a ele pertinentes, fica sujeita à incidência do imposto sobre a renda à alíquota de 15% (quinze por cento), inclusive nos casos de espólio iniciados antes de 1º de janeiro de 1998.

Conforme o caso, utilize o programa Ganhos de Capital 2018 (bens e direitos adquiridos em reais) e/ou o programa Ganhos de Capital 2018 (bens e direitos adquiridos em moeda estrangeira e/ou aplicações financeiras realizadas em moeda estrangeira e/ou moeda estrangeira mantida em espécie), disponíveis no sítio da Secretaria Especial da Receita Federal do Brasil na Internet, no endereço <<http://rfb.gov.br>>. Apure o imposto e exporte os dados para esta declaração.

Pagamento do Imposto sobre Ganho de Capital

Este imposto deve ser pago pelo inventariante, por meio de Darf (código 4600 - Ganho de Capital de bens ou direitos localizados no Brasil; código 8523 - Ganho de Capital de bens ou direitos e/ou aplicações financeiras liquidadas ou resgatadas, localizados no exterior e código 8960 - Ganho de Capital de moeda estrangeira mantida em espécie) em nome e com o CPF do de cujus, até a data prevista para a entrega da Declaração Final de Espólio.

Bens da Atividade Rural

Os bens da atividade rural que tenham sido deduzidos como despesa da atividade rural não devem ser declarados na ficha [Bens e Direitos](#), e sua transmissão ao meeiro, herdeiros ou legatários não segue as disposições relativas ao ganho de capital na transmissão dos demais bens e direitos.

Nesse caso, deve ser preenchido o demonstrativo da Atividade Rural, informando o valor de transmissão como receita da atividade rural em nome do espólio no mês da transmissão.

Para o beneficiário que continuar a explorar a atividade rural, o valor da transmissão dos bens da atividade rural se caracteriza como despesa da Atividade Rural.

Para o beneficiário que não explorar a atividade rural, o valor da transmissão dos bens da atividade rural deve ser considerado como custo de aquisição desses bens.

Bens e Direitos Alienados no Ano-Calendário

No campo Discriminação, informe os dados relativos aos bens e direitos alienados no ano-

calendário, o nome, o número de inscrição no CPF ou no CNPJ do adquirente, a data e o valor da alienação.

Não preencha os campos Situação na data da partilha (R\$) e Valor de transferência (R\$). Os bens e direitos devem ser relacionados conforme a titularidade de sua propriedade, obedecendo ao disposto nos artigos 1.639 a 1.688 e 1.723 a 1.727 da Lei nº 10.406, de 10 de janeiro de 2002 – Código Civil (CC). Para obter informações acerca da discriminação e obrigatoriedade de declarar bens e direitos, consulte a [Tabela de Códigos de Bens e direitos](#).

Declaração de bens e direitos conforme datas de aquisição e alienação:

Data de aquisição	Conteúdo da declaração
Até 1995	No campo “Situação na data da partilha”, informe o valor constante na declaração do exercício de 2018, ano-calendário de 2017. No campo “Valor de transferência”, acrescente ao valor as parcelas pagas em 2018 ou repita o valor se o bem já foi quitado. Como regra geral, o valor do bem já contém todas as atualizações permitidas em lei (Instrução Normativa SRF nº 84, de 2001).
De 1996 a 2017	No campo “Situação na data da partilha”, informe o valor constante na declaração do exercício de 2018, ano-calendário de 2017. No campo “Valor de transferência”, acrescente ao valor as parcelas pagas em 2018 ou repita o valor se o bem já foi quitado. O valor dos bens adquiridos a partir do ano-calendário de 1996 não sofre qualquer atualização.
Em 2018	Não preencha o campo “Situação na data de partilha”. No campo “Valor de transferência”, informe o valor ou soma de valores pagos em 2018.

Data de alienação	Conteúdo da declaração
Até 2017	Os bens e direitos alienados até 2017 não devem ser informados nesta declaração.
Em 2018	No campo “Situação na data da partilha”, informe o valor constante na declaração do exercício de 2018, ano-calendário de 2017. Não preencha o campo “Valor de transferência”. No campo Discriminação, informe, além dos dados do bem ou direito alienado, o nome e o número de inscrição no CPF/CNPJ do adquirente, o valor e a data da alienação e as condições de pagamento. Observe que as alienações de bens e direitos podem acarretar ganhos de capital tributáveis.
Aquisição e alienação em 2018	Não preencha os campos “Situação na data da partilha” e “Valor de transferência”. No campo Discriminação, informe os dados do bem ou direito alienado, o valor de aquisição, o nome e o número de inscrição no CPF/CNPJ do adquirente, o valor e a data da alienação e as condições de pagamento. Observe que as alienações de bens e direitos podem acarretar ganhos de capital tributáveis.

Atenção

Os comprovantes devem ser guardados pelo contribuinte à disposição da Secretaria Especial da Receita Federal do Brasil até que ocorra a prescrição dos créditos

tributários relativos às situações e aos fatos a que se refiram.

Declaração de Saída Definitiva do País

Devem ser relacionados de forma discriminada todos os bens e direitos, retratando a situação em que se encontravam em 31 de dezembro do ano anterior (ou em 31 de dezembro de 2017) e na data de caracterização da condição de não residente, observado o seguinte:

I - no campo Discriminação, informe, por bem ou direito, a espécie, a data e o valor de aquisição e venda, quando for o caso;

II - no campo Situação em 31/12/2017 (R\$), informe, em reais, o valor constante da Declaração de Ajuste Anual do exercício de 2018, ano-calendário de 2017;

III - no campo Situação na data da caracterização da condição de não residente (R\$), informe, em reais, o valor do custo do bem ou direito até essa data.

Bens da Atividade Rural

Os bens da atividade rural que tenham sido deduzidos como despesa dessa atividade não devem ser declarados nesta ficha. Nesse caso, deve ser preenchido o Demonstrativo da Atividade Rural. A partir da data da caracterização da condição de não residente, o saldo de prejuízo eventualmente existente na exploração da atividade rural não mais poderá ser compensado com o resultado positivo da atividade rural.

Bens e Direitos Declarados em Conjunto

Na declaração em conjunto, devem ser incluídos os bens e direitos do casal e dos dependentes, seus respectivos rendimentos e as pensões de gozo privativo.

Bens e Direitos Declarados em Separado

Na declaração em separado, os bens privativos devem ser relacionados na declaração do proprietário. Os bens comuns devem ser informados em sua totalidade na declaração de um dos cônjuges, devendo o outro cônjuge informar esse fato em sua declaração. O cônjuge que optar pela tributação total dos rendimentos comuns deve relacionar todos os bens.

Bens e Direitos Desincorporados do Patrimônio em 2018

No campo Discriminação, informe os dados relativos aos bens e direitos que deixaram de fazer parte do patrimônio em 2018. Tratando-se de alienação, informe o nome e o número de inscrição no CPF ou no CNPJ do adquirente, a data e o valor da alienação.

No campo Situação em 31/12/2017 (R\$), informe o valor constante na Declaração de Ajuste Anual do exercício de 2018, ano-calendário de 2017.

Não preencha o campo Situação na data da caracterização da condição de não residente (R\$).

Bens e Direitos Adquiridos e Alienados em 2018

No campo Discriminação, informe o valor dos bens e direitos, os nomes e CPF de vendedores e adquirentes, as datas, os valores de aquisição e alienação e as condições de financiamento.

Os campos Situação em 31/12/2017 (R\$) e Situação na data da caracterização da condição de não residente (R\$) não devem ser preenchidos.

Atenção

A alienação de bens ou direitos pode resultar em rendimento tributável.

Consulte os itens [Demonstrativo de Ganhos de Capital \(GCAP 2018\)](#), [Demonstrativo](#)

[de Apuração de Ganhos - Renda Variável - Operações Comuns e Day-Trade](#) ou o [Demonstrativo de Apuração de Ganhos - Renda Variável - Operações em Fundos de Investimento Imobiliário](#), conforme o caso.

Bens e Direitos Situados no Exterior

No campo Discriminação, informe o valor de aquisição constante no instrumento de transferência de propriedade na moeda do país em que estiverem situados. Informe, ainda, se na aquisição foram utilizados rendimentos auferidos originariamente em reais ou em moeda estrangeira.

No campo Situação na data da caracterização da condição de não residente (R\$), informe o valor correspondente convertido em dólares dos Estados Unidos da América e, em seguida, em reais pela cotação do dólar fixada, para venda, pelo Banco Central do Brasil, na data da aquisição.

Depósitos em Banco no Exterior

No campo Discriminação, informe o valor em moeda estrangeira, o banco e o nº da conta-corrente.

No campo Situação na data da caracterização da condição de não residente (R\$), informe o saldo convertido em dólares dos Estados Unidos da América e, em seguida, em reais pela cotação do dólar fixada, para compra, pelo Banco Central do Brasil, no dia anterior ao da caracterização de não residente.

Casos Especiais

Benfeitorias.....	178
Consórcios.....	179
Leasing.....	180
VGBL - Vida Gerador de Benefício Livre.....	182
Permuta.....	183
Imóvel rural.....	185
Doação.....	186
Bens e Direitos Recebidos por Herança, Meação, Legado ou Doação, Inclusive em Adiantamento da Legítima.....	187
Bens e Direitos Recebidos por Dissolução da Sociedade Conjugal ou de União Estável.....	188
Bens e Direitos Situados no Exterior.....	189

Benfeitorias

No caso de benfeitorias realizadas em imóvel adquirido após 1988, o custo das benfeitorias deve ser acrescido ao valor do imóvel.

Informe:

- no campo Discriminação, o custo das benfeitorias;
- nos demais campos específicos, Endereço, Área Total do Imóvel, Unidade (m2 ou ha), Registrado no Cartório de Registro de Imóveis? (Sim ou Não), Matrícula do Imóvel, Nome Cartório, se for o caso.
- no campo Situação em 31/12/2017, o valor do bem constante na declaração do exercício de 2018, ano-calendário de 2017; e
- no campo Situação em 31/12/2018, o valor do bem constante da declaração do exercício 2018, ano-calendário 2017, acrescido do valor pago referente a benfeitorias em 2018.

As benfeitorias realizadas em imóvel adquirido até 1988 devem ser incluídas em item próprio utilizando o **código 17**. Neste caso, informe:

- no campo Discriminação, os dados a que se referem as benfeitorias;
- nos demais campos específicos, o Endereço do bem a que se referem as benfeitorias, Área Total do Imóvel, Unidade (m2 ou ha).
- não preencha o campo Situação em 31/12/2017; e
- no campo Situação em 31/12/2018, o total dos pagamentos efetuados.

Consórcios

Consórcio não contemplado em 2018:

No campo CNPJ e Discriminação, selecionado o **código 95**, informe o nome e o número de inscrição no CNPJ da administradora do consórcio, o tipo de bem objeto do contrato, a quantidade de parcelas pagas e a pagar.

No campo Situação em 31/12/2017, informe o valor constante na declaração do exercício de 2018, ano-calendário de 2017. No campo Situação em 31/12/2018, preencha o valor declarado acrescido das parcelas pagas em 2018.

Se o consórcio foi adquirido em 2018, não preencha o campo Situação em 31/12/2017 e preencha o campo Situação em 31/12/2018 com o valor das parcelas pagas em 2018.

Consórcio contemplado em 2018:

No campo CNPJ e Discriminação, selecionado o **código 95**, informe o nome e o número de inscrição no CNPJ da administradora do consórcio, o tipo de bem objeto do contrato, a quantidade de parcelas pagas e a pagar.

No campo Situação em 31/12/2017, informe o valor constante na declaração do exercício de 2018, ano-calendário de 2017 e não preencha o campo Situação em 31/12/2018. Se o consórcio foi adquirido em 2018, não preencha os campos Situação em 31/12/2017 e 31/12/2018.

Adicione um novo item com o código específico do bem recebido e informe, no campo Discriminação, os dados do bem e do consórcio. Não preencha o campo Situação em 31/12/2017. No campo Situação em 31/12/2018, preencha o valor declarado acrescido das parcelas pagas em 2018.

Leasing

No caso de leasing é importante saber se houve ou não a opção de compra do bem. Para leasing realizado:

1. com opção de compra exercida no final do contrato ocorrido em 2018, selecione o código relativo ao bem (e **não** o código 96) e informe:

- no campo Discriminação e demais campos específicos, os dados do bem e do contratante;
- no campo Situação em 31/12/2017, os valores pagos até 2017, para leasing contratado até 2017, ou, no caso de leasing contratado em 2018, deixe este campo em branco;
- no campo Situação em 31/12/2018, o valor constante no campo Situação em 31/12/2017, se for o caso, acrescido dos valores pagos em 2018, inclusive o valor residual.

2. em 2018, com opção de compra a ser exercida no final do contrato a partir de 2019, selecione o **código 96** e:

- Informe no campo específico o número de inscrição no CNPJ do contratante.
- no campo Discriminação, informe os dados do bem, do contratante e o total dos pagamentos efetuados; e
- não preencha os campos Situação em 31/12/2017 e Situação em 31/12/2018.

3. antes de 2018, com opção de compra já exercida no ato do contrato, selecione o código do bem (e **não** o código 96) e informe:

- no campo Discriminação e demais campos específicos, os dados do bem e do contratante;
- nos campos Situação em 31/12/2017 e em 31/12/2018, o valor do bem;
- na ficha [Dívidas e Ônus Reais](#), nos campos Situação em 31/12/2017 e em 31/12/2018, respectivamente, os saldos remanescentes da dívida naquelas datas.

4. em 2018, com opção de compra exercida no ato do contrato, selecione o código do bem (e **não** o código 96) e:

- no campo Discriminação e demais campos específicos, informe os dados do bem e do contratante;
- não preencha o campo Situação em 31/12/2017;
- no campo Situação em 31/12/2018, informe o valor do bem; e
- na ficha Dívidas e Ônus Reais, informe o valor do saldo remanescente da dívida no campo Situação em 31/12/2018.

Atenção

No caso de alienação fiduciária, informe, no campo Situação em 31/12/2018, o total dos valores pagos, **NÃO** incluindo a dívida na ficha Dívida e Ônus Reais.

VGBL - Vida Gerador de Benefício Livre

Utilize o **código 97** para declarar plano de seguro de vida com cláusula de cobertura por sobrevivência.

No campo CNPJ e Discriminação, informe os dados da sociedade seguradora a quem efetuou os pagamentos. No campo Situação em 31/12/2017 (R\$), informe os valores pagos até 31/12/2017. No campo Situação em 31/12/2018 (R\$), informe o valor constante no campo Situação em 31/12/2017 (R\$) acrescido, se for o caso, dos valores pagos em 2018.

Permuta

Permuta sem torna:

1. Imóvel dado em permuta:

- no campo Discriminação e demais campos específicos, informe os dados relativos ao imóvel e os dados da pessoa com quem efetuou a transação;
- No campo Situação em 31/12/2017, repita o valor do bem constante na declaração do exercício de 2018, ano-calendário de 2017; e
- não preencha o campo Situação em 31/12/2018.

2. Imóvel recebido em permuta:

- no campo Discriminação e demais campos específicos, informe os dados relativos ao imóvel adquirido e os dados da pessoa com quem efetuou a transação;
- não preencha o campo Situação em 31/12/2017; e
- no campo Situação em 31/12/2018, informe o valor do bem dado em permuta constante no campo Situação em 31/12/2017.

Permuta com torna:

1. Contribuinte que pagou a torna:

Imóvel dado em permuta:

- no campo Discriminação e demais campos específicos, informe os dados relativos ao imóvel e os dados da pessoa com quem efetuou a transação;
- no campo Situação em 31/12/2017, repita o valor do bem constante na declaração do exercício de 2018, ano-calendário de 2017; e
- não preencha o campo Situação em 31/12/2018.

Imóvel recebido em permuta:

- no campo Discriminação e demais campos específicos, informe os dados relativos ao imóvel adquirido e os dados da pessoa com quem efetuou a transação;
- não preencha o campo Situação em 31/12/2017; e
- no campo Situação em 31/12/2018, informe o valor constante no campo Situação em 31/12/2017 do bem dado em permuta acrescido da torna paga.

2. Contribuinte que recebeu a torna:

Imóvel dado em permuta:

- no campo Discriminação e demais campos específicos, informe os dados relativos ao

imóvel e os dados da pessoa com quem efetuou a transação;

- no campo Situação em 31/12/2017, repita o valor do bem constante na declaração do exercício de 2018, ano-calendário de 2017; e
- não preencha o campo Situação em 31/12/2018.

Imóvel recebido em permuta:

- no campo Discriminação e demais campos específicos, informe os dados relativos ao imóvel adquirido e os dados da pessoa com quem efetuou a transação;

- não preencha o campo Situação em 31/12/2017; e

- no campo Situação em 31/12/2018, informe o valor constante no campo Situação em 31/12/2017 do bem dado em permuta, MENOS o valor utilizado como custo na apuração do ganho de capital relativo à torna (ver [Demonstrativo de Ganhos de Capital \(GCAP 2018\)](#)).

Imóvel rural

No campo Discriminação e demais campos específicos, selecionado o **código 14**, informe o Valor da Terra Nua (VTN) apurado no Documento de Informação e Apuração do ITR (Diat) da Declaração do Imposto sobre a Propriedade Territorial Rural (DITR) referente ao exercício de 2018, ano-calendário de 2017, e os dados do imóvel e do alienante.

No campo Situação em 31/12/2017, informe o valor constante na declaração do exercício de 2018, ano-calendário de 2017. Se o imóvel rural foi adquirido em 2018, não preencha este campo. No campo Situação em 31/12/2018, preencha o valor declarado (o valor correspondente à terra nua) acrescido das parcelas pagas em 2018, se for o caso. Se o imóvel rural foi adquirido em 2018, informe o valor pago correspondente à terra nua.

O valor correspondente às benfeitorias pode integrar o custo de aquisição do imóvel rural, no caso de contribuinte que não exerça atividade rural. Caso exerça atividade rural e tenha deduzido as benfeitorias como despesa de custeio na apuração do resultado da atividade rural, informe, neste quadro, apenas os dados relativos à terra nua, relacionando os bens e benfeitorias a ela referentes no Demonstrativo da Atividade Rural.

Doação

Clique no botão “Novo” e adicione o item seleccionando o código correspondente ao bem ou direito **recebido** em doação. No campo Discriminação, relacione as doações recebidas, com indicação da espécie e o nome e o número de inscrição no CPF do doador.

Não preencha o campo Situação em 31/12/2017.

No campo Situação em 31/12/2018, informe o saldo em 31/12/2018, no caso de doação em espécie, ou o valor do bem ou direito recebido.

Atenção

Na ficha [Rendimentos Isentos e Não Tributáveis](#), informe o valor correspondente à doação recebida.

Na ficha [Doações Efetuadas](#), tratando-se de doação em espécie, o doador deve informar em sua declaração o valor doado, o nome e o número de inscrição no CPF do beneficiário.

Bens e Direitos Recebidos por Herança, Meação, Legado ou Doação, Inclusive em Adiantamento da Legítima

No campo Discriminação e demais campos específicos, informe os dados do bem e a forma de aquisição.

Não preencha o campo Situação em 31/12/2017.

No campo Situação em 31/12/2018, informe os bens e direitos recebidos por herança, meação, legado ou doação, inclusive em adiantamento da legítima, pelo valor constante na última declaração apresentada pela pessoa falecida ou doador, ou OPCIONALMENTE por valor superior àquele declarado.

A transferência de bens e direitos por valor superior ao constante na última declaração da pessoa falecida ou doador está sujeita ao Ganho de Capital (ver [Demonstrativo de Ganhos de Capital \(GCAP 2018\)](#)).

Bens e Direitos Recebidos por Dissolução da Sociedade Conjugal ou de União Estável

No campo Discriminação e demais campos específicos, informe os dados do bem e a forma de aquisição.

Não preencha o campo Situação em 31/12/2017.

No campo Situação em 31/12/2018, informe o valor do bem ou direito constante na última declaração apresentada pelo contribuinte que, até a dissolução da sociedade conjugal ou da união estável, informava o bem, ou o valor pelo qual tenha sido transferido, se superior àquele.

A transferência de bens e direitos por valor superior ao constante na última declaração apresentada está sujeita ao ganho de capital (ver [Demonstrativo de Ganhos de Capital \(GCAP 2018\)](#)).

Bens e Direitos Situados no Exterior

No campo Discriminação e demais campos específicos, informe os bens e direitos e o valor de aquisição constante nos instrumentos de transferência de propriedade na moeda do país em que estiverem situados. Informe, ainda, se na aquisição foram utilizados rendimentos auferidos originariamente em reais, em moeda estrangeira ou em ambas as moedas.

No campo Situação em 31/12/2017, informe o valor do bem constante na declaração do exercício de 2018, ano-calendário de 2017. Se o bem foi adquirido em 2018, não preencha este campo.

No campo Situação em 31/12/2018, preencha o valor declarado no campo Situação em 31/12/2017 acrescido das parcelas pagas em 2018, se for o caso. Se o bem foi adquirido em 2018, informe o valor pago conforme orientação a seguir:

- no caso de aquisição com **rendimentos auferidos originariamente em reais**, o valor pago em reais;
- no caso de aquisição com **rendimentos auferidos originariamente em moeda estrangeira**, o valor pago em moeda estrangeira, convertido em dólares dos Estados Unidos da América, pelo valor fixado pela autoridade monetária do país emissor da moeda, na data do pagamento e, em seguida, em reais pela cotação do dólar fixada, para venda, pelo Banco Central do Brasil, na data do pagamento;
- no caso de bens e direitos adquiridos com rendimentos auferidos originariamente parte em reais e parte em moeda estrangeira, os custos de aquisição devem ser determinados de forma proporcional à origem dos rendimentos utilizados na aquisição.

Aplicações, Investimentos, Créditos e Poupança Vinculados, Depósitos à vista, Numerário e Fundos

1. Conta-Corrente, Caderneta de Poupança e demais Aplicações Financeiras

Nos campos Situação em 31/12/2017 e Situação em 31/12/2018, informe os saldos existentes em 31/12/2017 e 31/12/2018, conforme o comprovante fornecido pela instituição financeira.

2. Ouro - Ativo Financeiro

No campo Situação em 31/12/2017, informe o valor constante na declaração do exercício de 2018, ano-calendário de 2017, correspondente ao estoque em 31/12/2017.

No campo Situação em 31/12/2018, informe o valor do estoque em 31/12/2017 constante no campo Situação em 31/12/2017, acrescido do custo das aquisições e deduzido do custo médio das alienações, em 2018.

3. Empréstimo concedido

No campo Discriminação, informe o nome e o número de inscrição no CPF do mutuário e, no caso de recebimento em 2018 de empréstimo concedido, o valor recebido.

Nos campos Situação em 31/12/2017 e Situação em 31/12/2018, informe os saldos em 31/12/2017 e 31/12/2018, respectivamente.

4. Depósitos não-remunerados em banco no exterior

No campo Discriminação, informe o valor em moeda estrangeira, o banco e o número da conta.

No campo Situação em 31/12/2017, informe o saldo em reais existente em 31/12/2017, constante na declaração do exercício de 2018, ano-calendário de 2017.

No campo Situação em 31/12/2018, informe o saldo existente em 31/12/2018 convertido em reais pela cotação da moeda estrangeira fixada, para compra, pelo Banco Central do Brasil, nesta data, que corresponde a R\$ 3,8742, cotação do dia 31/12/2018.

O valor do acréscimo patrimonial decorrente da variação cambial dos depósitos não remunerados mantidos em instituições financeiras no exterior deve ser informado no código "26 - Outros" da ficha [Rendimentos Isentos e Não Tributáveis](#).

Caso a moeda estrangeira não tenha cotação no Brasil, o saldo do depósito não remunerado deve ser convertido em dólares dos Estados Unidos da América pelo valor fixado pela autoridade monetária do país emissor da moeda e, em seguida, em reais pela cotação do dólar fixada, para compra, pelo Banco Central do Brasil, em 31/12/2018, que corresponde a R\$ 3,8742, cotação do dia 31/12/2018.

5. Moeda estrangeira mantida em espécie

Clique no botão "Novo" e adicione um item para cada tipo de moeda estrangeira mantida em espécie (código de bem 64).

No campo Discriminação, indique a quantidade de moeda estrangeira (estoque) em 31/12/2018.

No campo Situação em 31/12/2017, repita o valor em reais do saldo de moeda estrangeira existente em 31/12/2017, informado na Declaração de Ajuste Anual do exercício de 2018, ano-calendário de 2017, se for o caso.

No campo Situação em 31/12/2018, informe o valor em reais do saldo de moeda estrangeira existente em 31/12/2018, apurado com base no custo médio ponderado, e correspondente ao valor informado no campo Situação em 31/12/2017, se for o caso, somado ao valor em reais de cada aquisição e diminuído do valor em reais de cada alienação efetuada no ano-calendário de 2018, observando-se que o custo da moeda adquirida é:

- no caso de aquisição em reais, o valor pago;
- no caso de aquisição em moeda estrangeira, a quantidade de moeda estrangeira convertida em dólares dos Estados Unidos da América pelo valor fixado pela autoridade monetária do país emissor da moeda, para a data da aquisição e, em seguida, em reais pela cotação do dólar fixada, para venda, pelo Banco Central do Brasil, para a data da aquisição.

As alienações de moeda estrangeira mantida em espécie, no ano-calendário de 2018, cujo total tenha sido superior ao equivalente a US\$ 5.000 (cinco mil dólares) dos Estados Unidos da América podem estar sujeito à apuração de ganho de capital (ver [Demonstrativo de Ganhos de Capital \(GCAP 2018\)](#)).

6. Aplicações financeiras realizadas em moeda estrangeira

Clique no botão “Novo” e adicione um item para cada tipo de aplicação financeira realizada em moeda estrangeira:

- no campo Discriminação, informe o valor em moeda estrangeira da aplicação financeira existente em 31/12/2018;
- no campo Situação em 31/12/2017, repita o valor em reais da aplicação financeira existente em 31/12/2017, informado na declaração do exercício de 2018, ano-calendário de 2017, se for o caso;
- no campo Situação em 31/12/2018, informe o valor em reais da aplicação financeira existente em 31/12/2018, cujo saldo deve ser ajustado a cada aplicação, liquidação ou resgate realizado no ano-calendário de 2018.

Para informações adicionais, consulte o Ajuda do programa Demonstrativo de Ganhos de Capital.

Bens e Direitos Desincorporados do Patrimônio em 2018

No campo Discriminação, informe os dados relativos aos bens e direitos que deixaram de fazer parte do patrimônio em 2018. Tratando-se de alienação, informe o nome e o número de inscrição no CPF ou no CNPJ do adquirente, a data e o valor da alienação.

No campo Situação em 31/12/2017, informe o valor constante na declaração do exercício de 2018, ano-calendário de 2017.

Não preencha o campo Situação em 31/12/2018.

Atenção

A alienação de bens ou direitos pode resultar em rendimento tributável.

Consulte o Demonstrativo de Ganhos de Capital ou o Resumo de Apuração dos Ganhos - Renda Variável, conforme o caso.

Bens e Direitos Adquiridos e Alienados em 2018

No campo Discriminação, informe o valor dos bens e direitos, os nomes e os números de inscrição no CPF ou no CNPJ dos alienantes e adquirentes, as datas e os valores de aquisição e alienação e as condições de financiamento.

Os campos Situação em 31/12/2017 e Situação em 31/12/2018 não devem ser preenchidos.

Atenção

A alienação de bens ou direitos pode resultar em rendimento tributável.

Consulte o item [Demonstrativo de Ganhos de Capital \(GCAP 2018\)](#), [Demonstrativo de Apuração de Ganhos - Renda Variável - Operações Comuns e Day-Trade](#), ou [Demonstrativo de Apuração de Ganhos - Renda Variável - Operações em Fundos de Investimento Imobiliário](#), conforme o caso.

Bens e Direitos de Contribuinte que Adquiriu ou Readquiriu a Condição de Residente no Brasil em 2018

A pessoa física que não era residente no Brasil em 2017 e adquiriu ou readquiriu essa condição em 2018 deve declarar os bens e direitos, inclusive os depósitos em bancos no exterior e a moeda estrangeira mantida em espécie que, no Brasil e no exterior, constituíam o seu patrimônio e o de seus dependentes na data em que se caracterizou a condição de residente no Brasil:

a) no campo Discriminação, informe os dados do bem ou direito, a forma de aquisição e, no caso de bem ou direito situado no exterior, o custo de aquisição em moeda estrangeira, bem como se estes foram adquiridos com rendimentos auferidos originariamente em reais ou em moeda estrangeira;

b) no campo Situação em 31/12/2017, informe, para o bem ou direito:

- adquirido anteriormente à saída do Brasil, o valor constante na Declaração de Saída Definitiva do País ou na última declaração apresentada ou, ainda, no caso de não obrigado à apresentação da declaração, o custo de aquisição;

- situado no exterior, adquirido no período em que o contribuinte se encontrava na situação de não residente no Brasil, o valor de aquisição convertido:

- em reais pela cotação cambial de venda da moeda em que o bem foi adquirido, fixada pelo Banco Central do Brasil para a data da aquisição, no caso de bem ou direito adquirido até 31 de dezembro de 1999;

- em dólares dos Estados Unidos da América e, em seguida, em reais pela cotação do dólar fixada, para venda, pelo Banco Central do Brasil, para a data da aquisição, no caso de bem ou direito adquirido a partir de 1º de janeiro de 2000;

- situado no Brasil, adquirido no período em que o contribuinte se encontrava na situação de não residente no Brasil, o custo de aquisição;

c) no campo Situação em 31/12/2018, informe o valor declarado para o bem ou direito no campo Situação em 31/12/2017 acrescido, se for o caso, dos valores pagos em 2018 a partir da data da caracterização da condição de residente no Brasil;

Informe, também, os bens e direitos adquiridos a partir da data da caracterização da condição de residente no Brasil, observando as orientações contidas neste programa.

Atenção

Caso a moeda utilizada na aquisição de bens e direitos não tenha cotação no Brasil ou o bem for adquirido a partir de 01/01/2000, o valor de aquisição dos bens e direitos deve ser convertido em dólares dos Estados Unidos da América, pela cotação cambial fixada pela autoridade monetária do país cuja moeda tenha sido utilizada, na data da aquisição e, em seguida, para reais pelo valor do dólar dos Estados Unidos da América fixado para a venda, pelo Banco Central do Brasil, na data da aquisição.

Os bens e direitos adquiridos até 31 de dezembro de 1995 podem ser atualizados com base na tabela constante no Anexo I da Instrução Normativa SRF nº 208, de 27

de setembro de 2002.

Na impossibilidade de comprovação, o custo da aquisição dos bens e direitos é igual a zero.

Dívidas e Ônus Reais

Clique no botão “Novo” e informe o código, a discriminação, a situação em 31/12/2017 (R\$), a situação em 31/12/2018 (R\$) das dívidas e ônus reais, o Valor Pago em 2018 (R\$), e, em seguida, clique no botão “OK” para encerrar o preenchimento dos dados. Caso já exista(m) algum(ns) dado(s) relacionado(s), é possível alterá-lo(s) ou excluí-lo(s). Para alterá-los, selecione a linha onde consta(m) o(s) campo(s) a ser(em) alterado(s) e clique no botão “Editar” e, para excluí-los, selecione a linha e clique no botão “Excluir”.

Atenção

Ao optar por excluir, todas as informações preenchidas nos campos da linha selecionada serão excluídas.

Dados da Dívida

Código

Digite o código ou clique na seta para baixo, para exibir a listagem, e selecione o código correspondente à dívida ou ônus real desejado.

Discriminação

Informe a natureza da dívida, o nome e o número de inscrição no CPF ou no CNPJ do credor.

Situação em 31/12/2017 (R\$), Situação em 31/12/2018 (R\$) e Valor Pago em 2018 (R\$)

Informe os saldos das dívidas e ônus reais em seu nome e no de seus dependentes e o valor total de pagamentos efetuados em 2018.

Se a declaração for em conjunto ou se os bens e direitos comuns forem relacionados em sua declaração, inclua, também, as dívidas do cônjuge ou companheiro.

Tratando-se de declaração com inclusão de rendimentos de dependente, informe o valor das dívidas e ônus reais do dependente.

Atenção

Caso deseje excluir dependentes já relacionados na declaração, as dívidas e ônus reais a eles relacionados devem ser também excluídos.

Não inclua as dívidas e ônus reais de:

- valor igual ou inferior a R\$ 5.000,00 em 31 de dezembro de 2018.
- financiamentos do Sistema Financeiro da Habitação (SFH) ou sujeitos às mesmas condições, ou seja, aqueles nos quais o bem é dado como garantia do pagamento - ex: alienação fiduciária, hipoteca, penhor;
- bens adquiridos por consórcio;
- atividade rural ([Demonstrativo da Atividade Rural](#)).

A pessoa física que não era residente no Brasil em 2017 e adquiriu ou readquiriu essa condição em 2018 deve declarar as dívidas e ônus reais suas e de seus dependentes, existentes na data em que se caracterizou a condição de residente no Brasil, no campo Situação em 31/12/2017 da ficha Dívidas e Ônus Reais.

Atenção

No caso de Declaração:

- a) Final de Espólio - as informações compreendem o período de 1º de janeiro até a data da decisão judicial da partilha, sobrepartilha ou adjudicação dos bens e direitos ou da lavratura da escritura pública do inventário ou partilha;
- b) de Saída Definitiva do País - as informações compreendem o período de 1º de janeiro até o dia anterior ao da caracterização da condição de não residente.

Espólio (se Declaração de Ajuste Anual, ao selecionar a Natureza da ocupação “81 - Espólio”)

Identificação do Inventariante

CPF

Informe o número de inscrição no CPF, com 11 algarismos, do inventariante ou do interessado com poderes de inventariante, quando se tratar de inventário e partilha por escritura pública nos termos do que dispõe os arts. 610 e 611 da Lei nº 13.105, de 16 de março de 2015 - Código de Processo Civil (CPC).

Nome

Informe o nome completo do inventariante ou do interessado com poderes de inventariante, quando se tratar de inventário e partilha por escritura pública nos termos do que dispõe os arts. 610 e 611 da Lei nº 13.105, de 2015 - (CPC).

Endereço

Informe o endereço completo do inventariante ou do interessado com poderes de inventariante, quando se tratar de inventário e partilha por escritura pública nos termos do que dispõe os arts. 610 e 611 da Lei nº 13.105, de 2015 - (CPC).

O campo Telefone da ficha Identificação do Contribuinte deve ser preenchido com o número do telefone do inventariante ou do interessado com poderes de inventariante.

Doações a Partidos Políticos e Candidatos a Cargos Eletivos

Clique no botão “Novo” e informe o número de inscrição no CNPJ, o nome do candidato ou partido, o valor e, em seguida, clique no botão “OK” para encerrar o preenchimento dos dados. Caso já exista(m) algum(ns) dado(s) relacionado(s), é possível alterá-lo(s) ou excluí-lo(s). Para alterá-lo(s), selecione a linha onde consta(m) o(s) campo(s) a ser(em) alterado(s) e clique no botão “Editar” e, para excluí-los, selecione a linha e clique no botão “Excluir”.

Atenção

Ao optar por excluir, todas as informações preenchidas nos campos da linha selecionada serão excluídas.

Relacione todas as doações efetuadas a partidos políticos e a candidatos a cargos eletivos, inclusive os gastos, no ano-calendário de 2018, em cumprimento ao que dispõe a legislação eleitoral.

Informe o número de inscrição no CNPJ e o nome do candidato ou partido político a quem efetuou doações e o valor doado.

Atenção

Os valores doados não constituem dedução do Imposto sobre a Renda.

São considerados gastos eleitorais, sujeitos a registro e aos limites fixados na Lei nº 9.504, de 30 de setembro de 1997:

- a) confecção de material impresso de qualquer natureza e tamanho, observado que adesivos poderão ter a dimensão máxima de 50 (cinquenta) centímetros por 40 (quarenta) centímetros;
- b) propaganda e publicidade direta ou indireta, por qualquer meio de divulgação, destinada a conquistar votos;
- c) aluguel de locais para a promoção de atos de campanha eleitoral;
- d) despesas com transporte ou deslocamento de candidato e de pessoal a serviço das candidaturas;
- e) correspondência e despesas postais;
- f) despesas de instalação, organização e funcionamento de Comitês e serviços necessários às eleições;
- g) remuneração ou gratificação de qualquer espécie a pessoal que preste serviços às candidaturas ou aos comitês eleitorais;
- h) montagem e operação de carros de som, de propaganda e assemelhados;

- i) a realização de comícios ou eventos destinados à promoção de candidatura;
- j) produção de programas de rádio, televisão ou vídeo, inclusive os destinados à propaganda gratuita;
- k) realização de pesquisas ou testes pré-eleitorais;
- l) custos com a criação e inclusão de sítios na Internet e com o impulsionamento de conteúdos contratados diretamente com provedor da aplicação de internet com sede e foro no País;

Atenção

No caso de Declaração:

- a) Final de Espólio - as informações compreendem o período de 1º de janeiro até a data da decisão judicial da partilha, sobrepartilha ou adjudicação dos bens e direitos ou da lavratura da escritura pública do inventário ou partilha;
- b) de Saída Definitiva do País - as informações compreendem o período de 1º de janeiro até o dia anterior ao da caracterização da condição de não residente.

Resumo da Declaração

Rendimentos Tributáveis e Deduções.....	202
Cálculo do Imposto.....	206
Cálculo do Imposto (Desconto Simplificado).....	215
Outras Informações.....	223
Opção Pela Tributação (Se Declaração de Ajuste Anual).....	226

Atenção

No caso de Declaração:

a) Final de Espólio - as informações compreendem o período de 1º de janeiro até a data da decisão judicial da partilha, sobrepartilha ou adjudicação dos bens e direitos ou da lavratura da escritura pública do inventário ou partilha;

b) de Saída Definitiva do País - as informações compreendem o período de 1º de janeiro até o dia anterior ao da caracterização da condição de não residente.

Rendimentos Tributáveis e Deduções

Rendimentos tributáveis

Recebidos de Pessoa Jurídica pelo titular

O programa transporta para esta linha o total dos rendimentos tributáveis recebidos de pessoas jurídicas pelo titular informado na ficha [Rendimentos Tributáveis Recebidos de PJ pelo Titular](#).

Recebidos de Pessoa Jurídica pelos dependentes

O programa transporta para esta linha o total dos rendimentos tributáveis recebidos de pessoas jurídicas pelo(s) dependente(s) informado na ficha [Rendimentos Tributáveis Recebidos de PJ pelos Dependentes](#).

Recebidos de Pessoa Física/Exterior pelo titular

O programa transporta para esta linha o total dos rendimentos tributáveis recebidos de pessoas físicas/exterior da ficha [Rendimentos Tributáveis Recebidos de Pessoa Física e do Exterior pelo Titular](#).

Recebidos de Pessoa Física/Exterior pelos dependentes

O programa transporta para esta linha o total dos rendimentos tributáveis recebidos de pessoas físicas/exterior da ficha [Rendimentos Tributáveis Recebidos de Pessoa Física e do Exterior pelos Dependentes](#).

Recebidos acumuladamente pelo titular

No caso de opção pela forma de tributação "Ajuste Anual", o programa transporta para esta linha o total do campo rendimentos recebidos da ficha [Rendimentos Tributáveis de Pessoa Jurídica Recebidos Acumuladamente pelo Titular](#).

Recebidos acumuladamente pelos dependentes

No caso de opção pela forma de tributação "Ajuste Anual", o programa transporta para esta linha o total do campo rendimentos recebidos da ficha [Rendimentos Tributáveis de Pessoa Jurídica Recebidos Acumuladamente pelos Dependentes](#).

Resultado tributável da Atividade Rural

O programa transporta para esta linha o resultado tributável, se positivo, do Brasil e do Exterior, conforme apurado no [Demonstrativo da Atividade Rural](#).

Total

Somatório de Recebidos de PJ pelo titular, Recebidos de PJ pelos dependentes, Recebidos de Pessoa Física/Exterior pelo titular, Recebidos de Pessoa Física/Exterior pelos dependentes, Recebidos acumuladamente pelo titular, Recebidos acumuladamente pelos dependentes e Resultado tributável da Atividade Rural.

Deduções

Contribuição à previdência oficial e à previdência complementar pública (até o limite do patrocinador)

O programa soma a contribuição à previdência oficial da ficha [Rendimentos Tributáveis Recebidos de PJ pelo Titular](#) e da ficha [Rendimentos Tributáveis Recebidos de PJ pelos Dependentes](#), com a contribuição para as entidades de previdência complementar fechadas de natureza pública da ficha [Pagamentos Efetuados](#) do titular e dos dependentes até o limite da contribuição do patrocinador, com a contribuição à previdência oficial da ficha [Rendimentos Tributáveis Recebidos de Pessoa Física e do Exterior pelo Titular](#) e/ou [Rendimentos Tributáveis Recebidos de Pessoa Física e do Exterior pelos Dependentes](#) e com a contribuição à previdência oficial da Linha 11. “Pensão, proventos de aposentadoria ou reforma por moléstia grave ou aposentadoria ou reforma por acidente em serviço” da ficha [Rendimentos Isentos e Não Tributáveis](#).

Atenção

O contribuinte que, no ano-calendário, efetuou pagamentos como contribuinte individual (autônomo), pode deduzir na sua declaração os valores pagos a esse título. Neste caso os valores pagos devem ser incluídos na ficha [Rendimentos Tributáveis Recebidos de Pessoa Física e do Exterior](#).

Contribuição à previdência oficial (Rendimentos recebidos acumuladamente)

No caso de opção pela forma de tributação “Ajuste Anual”, o programa transporta para esta linha o somatório da contribuição previdenciária oficial da ficha [Rendimentos Tributáveis de Pessoa Jurídica Recebidos Acumuladamente pelo Titular](#) e da ficha [Rendimentos Tributáveis de Pessoa Jurídica Recebidos Acumuladamente pelos Dependentes](#).

Contribuição à previdência complementar, pública (acima do limite do ente patrocinador) ou privada, e Fapi

Somatório da Contribuição à [Previdência Complementar](#), às entidades de previdência complementar fechadas de natureza pública, e [Fapi - Fundos de Aposentadoria Programada Individual](#), códigos 36, 37 e 38 da ficha [Pagamentos Efetuados](#), limitado a 12% (doze por cento) do total dos rendimentos tributáveis.

Para o código 37 o programa utiliza o valor que exceder à contribuição do patrocinador.

Dependentes

O programa transporta para este campo o valor correspondente ao produto da quantidade de dependentes por R\$ 2.275,08.

Despesas com instrução

O programa transporta para o Resumo como despesas com instrução:

- 1) a diferença entre o valor pago e o valor reembolsado/parcela não dedutível do titular, limitado a R\$ 3.561,50, mais;
- 2) a diferença entre o valor pago e o valor reembolsado/parcela não dedutível de cada dependente, limitado a R\$ 3.561,50 por dependente, mais;

3) a diferença entre o valor pago e o valor reembolsado/parcela não dedutível de alimentandos com os quais o contribuinte efetuou despesas com instrução, limitado a R\$ 3.561,50 por alimentando.

Despesas médicas

O programa transporta a diferença entre o total de valor do pagamento e o total de valor não dedutível informados com os códigos 09, 10, 11, 12, 13, 14, 15, 16, 17, 18, 19, 20, 21, 22 e 26 na ficha [Pagamentos Efetuados](#) (ver item [Despesas Médicas](#)).

Pensão alimentícia judicial

O programa transporta os valores informados com o código 30 (ver item [Pensão Alimentícia Judicial ou por Escritura Pública](#)) na ficha [Pagamentos Efetuados](#), se corresponder a pensão alimentícia judicial paga a residente no Brasil.

O programa transporta os valores informados com o código 31 (ver item [Pensão Alimentícia Judicial ou por Escritura Pública](#)) na ficha [Pagamentos Efetuados](#), se corresponder a pensão alimentícia judicial paga a NÃO residente no Brasil.

Pensão alimentícia por escritura pública

O programa transporta os valores informados com o código 33 (ver item [Pensão Alimentícia Judicial ou por Escritura Pública](#)) na ficha [Pagamentos Efetuados](#), se corresponder a pensão alimentícia por escritura pública, que se refere o art. 733 da Lei nº 13.105, de 2015 - Código de Processo Civil, paga a residente no Brasil.

O programa transporta os valores informados com o código 34 (ver item [Pensão Alimentícia Judicial ou por Escritura Pública](#)) na ficha [Pagamentos Efetuados](#), se corresponder a pensão alimentícia por escritura pública, que se refere o art. 733 da Lei nº 13.105, de 2015 - Código de Processo Civil, paga a NÃO residente no Brasil.

Pensão alimentícia judicial (Rendimentos recebidos acumuladamente)

No caso de opção pela forma de tributação “Ajuste Anual”, o programa soma a pensão alimentícia judicial da ficha [Rendimentos Tributáveis de Pessoa Jurídica Recebidos Acumuladamente pelo Titular](#) e da ficha [Rendimentos Tributáveis de Pessoa Jurídica Recebidos Acumuladamente pelos Dependentes](#).

Livro caixa

O programa transporta para esta linha o total da coluna [Deduções - Livro Caixa](#) das fichas [Rendimentos Tributáveis Recebidos de Pessoa Física e do Exterior pelo Titular](#) e/ou [Rendimentos Tributáveis Recebidos de Pessoa Física e do Exterior pelos Dependentes](#).

Total

Somatório de Contribuição à previdência oficial, Contribuição à previdência oficial (Rendimentos recebidos acumuladamente), Contribuição à previdência complementar e Fapi, Dependentes, Despesas com instrução, Despesas médicas, Pensão alimentícia judicial, Pensão alimentícia por escritura pública, que se refere o art. 733 da Lei nº 13.105, de 2015 - Código de Processo Civil,

Pensão alimentícia judicial (Rendimentos recebidos acumuladamente) e Livro caixa.

Cálculo do Imposto

Imposto devido

Base de cálculo

Total dos rendimentos tributáveis menos total das deduções.

Imposto devido

Se a base de cálculo for menor ou igual a R\$ 22.847,76, não consta valor nesta linha.

Se a base de cálculo for superior a R\$ 22.847,76, o programa procede da seguinte forma para calcular o imposto:

- verifica na [Tabela Progressiva Anual e Mensal](#) em reais, a classe de renda correspondente à base de cálculo e à respectiva alíquota;
- multiplica o valor da base de cálculo pela alíquota correspondente e divide o produto por 100;
- do valor obtido subtrai a parcela a deduzir prevista na tabela e indica o resultado nesta linha.

Atenção

No caso de Declaração de Saída Definitiva do País:

a) o imposto sobre a renda é calculado pelo programa, mediante a utilização dos valores correspondentes à soma das tabelas progressivas mensais relativas aos meses do período abrangido pela tributação (de janeiro até o mês da caracterização da condição de não residente) no ano-calendário a que corresponder a declaração, ainda que os rendimentos correspondam a apenas um ou alguns meses desse período;

b) se o contribuinte adquiriu a condição de residente no Brasil no mesmo ano-calendário a que se refere a declaração, o imposto sobre a renda será calculado mediante a utilização dos valores correspondentes à soma das tabelas progressivas mensais relativas aos meses decorridos da data da aquisição da condição de residente até a data em que retornou à condição de não residente.

Dedução de incentivo

O programa transporta a soma dos valores das doações ou patrocínios informados:

- a) sob os códigos 40, 41, 42, 43 e 44 na ficha [Doações Efetuadas](#), além da soma dos valores informados na ficha [Doações Diretamente na Declaração – ECA](#), limitados a 6% (seis por cento) do imposto devido;
- b) sob os códigos 45 e 46 na ficha [Doações Efetuadas](#), limitados, individualmente, a 1% (um por cento) do imposto devido.

Imposto devido I

Imposto devido menos deduções de incentivo.

Contribuição prev. emp. doméstico

O programa transporta os valores informados sob código 50 (ver item [Contribuição Patronal Paga pelo Empregador Doméstico](#)) na ficha [Pagamentos Efetuados](#), relativo às quantias pagas, no ano-calendário de 2018, pelo contribuinte a título de contribuição patronal à Previdência Social como empregador doméstico. O valor desta linha é limitado ao menor valor, dentre os seguintes:

- a) valor da contribuição patronal calculada sobre um salário-mínimo mensal, sobre o décimo terceiro salário e sobre a remuneração adicional de férias, referidos também a um salário-mínimo;
- b) valor constante na linha Imposto Devido I da ficha [Cálculo do Imposto](#) (imposto apurado, diminuído das deduções relativas a Estatuto da Criança, Incentivo à Cultura, Incentivo à Atividade Audiovisual, Incentivo ao Desporto, Estatuto do Idoso e Doações Diretamente na Declaração - ECA).

Imposto devido II

Imposto devido I menos valor correspondente ao campo “Contribuição prev. emp. doméstico”.

Imposto devido RRA

Calculado pelo programa, tendo em vista o disposto no art. 12-A da Lei nº 7.713, de 22 de dezembro de 1988.

Alíquota efetiva (%)

Calculada pelo programa, exhibe a relação percentual entre o imposto devido e o total de rendimentos tributáveis.

Total do imposto devido

É a soma dos valores dos campos “Imposto devido II ” e “Imposto devido RRA”.

Imposto pago**Imposto retido na fonte do titular**

O programa transporta para esta linha, relativamente ao titular, o somatório do imposto retido na fonte:

- a) informado na ficha [Rendimentos Tributáveis Recebidos de PJ pelo Titular](#);
- b) da ficha [Rendimentos Tributáveis de Pessoa Jurídica Recebidos Acumuladamente pelo Titular](#), no caso de opção pela forma de tributação “Ajuste Anual”; e
- c) dos campos “IRRF” e “IRRF sobre o 13º Salário” do quadro auxiliar da Linha 11. “Pensão,

proventos de aposentadoria ou reforma por moléstia grave ou aposentadoria ou reforma por acidente em serviço” da ficha [Rendimentos Isentos e Não Tributáveis](#), se for o caso.

Imposto retido na fonte dos dependentes

O programa transporta para esta linha, relativamente aos dependentes, o somatório do imposto retido na fonte:

- a) informado na ficha [Rendimentos Tributáveis Recebidos de PJ pelos Dependentes](#);
- b) da ficha [Rendimentos Tributáveis de Pessoa Jurídica Recebidos Acumuladamente pelos Dependentes](#), no caso de opção pela forma de tributação “Ajuste Anual”; e
- c) dos campos “IRRF” e “IRRF sobre o 13º Salário” do quadro auxiliar da Linha 11. “Pensão, proventos de aposentadoria ou reforma por moléstia grave ou aposentadoria ou reforma por acidente em serviço” da ficha [Rendimentos Isentos e Não Tributáveis](#), se for o caso.

Carnê-leão do titular

O programa transporta para esta linha o total do carnê-leão pago, informado na ficha [Rendimentos Tributáveis Recebidos de Pessoa Física e do Exterior pelo Titular](#).

Carnê-leão dos dependentes

O programa transporta para esta linha o total do carnê-leão pago, informado na ficha [Rendimentos Tributáveis Recebidos de Pessoa Física e do Exterior pelos Dependentes](#).

Imposto complementar

O programa transporta para esta linha o valor informado no campo imposto complementar da ficha [Imposto Pago/Retido](#).

Imposto pago no exterior

O programa transporta para esta linha o valor informado no campo imposto pago no exterior da ficha [Imposto Pago/Retido](#).

Imposto retido na fonte (Lei nº 11.033/2004)

O programa transporta para esta linha o valor informado no campo imposto sobre a renda na fonte (Lei nº 11.033/2004) da ficha [Imposto Pago/Retido](#).

Imposto retido RRA

No caso de opção pela forma de tributação “Exclusiva na Fonte”, o programa transporta para esta linha o somatório dos valores do campo imposto retido na fonte da ficha [Rendimentos Tributáveis de Pessoa Jurídica Recebidos Acumuladamente pelo Titular](#) e da ficha [Rendimentos Tributáveis de Pessoa Jurídica Recebidos Acumuladamente pelos Dependentes](#).

Total de imposto pago

Somatório dos valores constantes nos campos Imposto retido na fonte do titular, Imposto retido na

fonte dos dependentes, Carnê-Leão do titular, Carnê-Leão dos dependentes, Imposto complementar, Imposto pago no exterior, Imposto retido na fonte (Lei nº 11.033/2004) e Imposto retido RRA.

Imposto a Restituir

Valor

Se o valor do campo “Total de imposto pago” for maior que o valor do campo “Total de imposto devido”, o programa indica a diferença nesta linha.

Imposto a Pagar

Valor

Se o valor do campo “Total de imposto devido” for maior que o valor do campo “Total de imposto pago”, o programa indica a diferença nesta linha.

O pagamento integral do imposto ou de suas quotas e de seus respectivos acréscimos legais podem ser efetuados das seguintes formas:

I - transferência eletrônica de fundos por meio de sistemas eletrônicos das instituições financeiras autorizadas pela Secretaria Especial da Receita Federal do Brasil a operar com essa modalidade de arrecadação;

II - em qualquer agência bancária integrante da rede arrecadadora de receitas federais, mediante Documento de Arrecadação de Receitas Federais (Darf), no caso de pagamento efetuado no Brasil; ou

III - débito automático em conta-corrente bancária se a declaração for apresentada:

- até 31/03/2019, para débito automático da quota única ou a partir da 1ª quota;

- de 01/04/2019 até 30/04/2019, para débito automático a partir da 2ª quota. Neste caso, o valor da 1ª quota deve ser recolhido por uma das formas descritas anteriormente.

No caso de pessoa física que receba rendimentos do trabalho assalariado de autarquias ou repartições do Governo brasileiro situadas no exterior, o pagamento integral do imposto ou de suas quotas e de seus respectivos acréscimos legais pode ser efetuado das seguintes formas:

I - transferência eletrônica de fundos por meio de sistemas eletrônicos das instituições financeiras autorizadas pela RFB a operar com essa modalidade de arrecadação;

II - em qualquer agência bancária integrante da rede arrecadadora de receitas federais, mediante Documento de Arrecadação de Receitas Federais (Darf), no caso de pagamento efetuado no Brasil;

III - débito automático em conta-corrente bancária; ou

IV - mediante remessa de ordem de pagamento com todos os dados exigidos no Darf,

no respectivo valor em reais ou em moeda estrangeira, a favor da Secretaria Especial da Receita Federal do Brasil, por meio do Banco do Brasil S.A., Gerência Regional de Apoio ao Comércio Exterior - Brasília-DF (Gecex - Brasília-DF), prefixo 1608-X.

Atenção

No caso de Declaração de Saída Definitiva do País:

a) o pagamento do imposto deve ser efetuado em quota única até a data prevista para a apresentação da declaração. Este prazo aplica-se igualmente ao imposto apurado na declaração correspondente ao ano-calendário anterior ao da caracterização da não residência, bem como de quaisquer outros créditos tributários ainda não quitados, se prazo menor não estiver estipulado na legislação tributária, não sendo permitido o pagamento em quotas. São consideradas sem efeito suspensivo da cobrança as reclamações contra o imposto sobre a renda lançado ou arrecadado na fonte, permitidos, todavia, depósitos em dinheiro, relativamente à parte objeto de reclamação;

b) a pessoa física pode fazer o pagamento do imposto sobre a renda e respectivos acréscimos legais por meio de uma das seguintes modalidades:

I. transferência eletrônica de fundos por meio de sistemas eletrônicos das instituições financeiras autorizadas pela Secretaria Especial da Receita Federal do Brasil a operar com essa modalidade de arrecadação; ou

II. em qualquer agência bancária integrante da rede arrecadadora de receitas federais, mediante Documento de Arrecadação de Receitas Federais (Darf), ou utilizando os caixas eletrônicos de autoatendimento, no caso de pagamento efetuado no Brasil, pelo contribuinte ou seu procurador.

Parcelamento (DECLARAÇÃO DE AJUSTE ANUAL)**Atenção**

No caso de Declaração Final de Espólio ou Declaração de Saída Definitiva do País, o imposto deve ser pago em quota única.

Número de Quotas (até 8)

Indique neste campo a quantidade de quotas escolhida, em até 8 (oito).

O saldo do imposto a pagar apurado na declaração deve ser recolhido no prazo previsto na legislação, independentemente da apresentação da declaração.

O pagamento do saldo do imposto pode ser efetuado em até 8 (oito) quotas, mensais e sucessivas, desde que cada quota não seja inferior a R\$ 50,00.

O imposto de valor inferior a R\$ 100,00 deve ser recolhido em quota única.

O saldo do imposto a pagar que resultar inferior a R\$ 10,00 não deve ser recolhido, devendo ser adicionado ao imposto correspondente aos exercícios subsequentes, até que o total seja igual ou superior a R\$ 10,00, quando, então, deve ser pago ou recolhido no prazo estabelecido na legislação para este último exercício.

O pagamento da 1ª quota ou quota única deve ser efetuado até 30/04/2019. No caso de entrega da declaração até 31/03/2019 é permitido o débito automático da quota única ou a partir da 1ª quota em conta-corrente bancária.

O pagamento efetuado mediante débito automático em conta-corrente bancária é autorizado no próprio programa gerador e formalizado no recibo de entrega da declaração. Somente é permitido para declaração original ou retificadora, entregue dentro do prazo legal de apresentação da declaração (até 30/04/2019) e será cancelado:

- a) quando da apresentação de declaração retificadora após 30/04/2019;
- b) na hipótese de envio de informações bancárias com dados inexatos;
- c) quando o número de inscrição no Cadastro de Pessoas Físicas (CPF) informado na declaração for diferente daquele vinculado à conta-corrente bancária; ou
- d) quando os dados bancários informados na declaração referirem-se à conta-corrente do tipo não solidária.

O débito automático pode ser:

- estornado, a pedido da pessoa física titular da conta-corrente, caso fique comprovada a existência de dolo, fraude ou simulação;
- incluído, cancelado ou modificado, após a apresentação da declaração, mediante o acesso ao sítio da Secretaria Especial da Receita Federal do Brasil na Internet, no endereço <<http://rfb.gov.br>>, clique na aba "Atendimento Virtual (e-CAC)" e acesse o Portal e-CAC, em seguida, clique em "Declarações e Demonstrativos", selecione a opção "Meu Imposto de Renda (Extrato da DIRPF)":

I - até as 23h59min59s (vinte e três horas, cinquenta e nove minutos e cinquenta e nove segundos), horário de Brasília, do dia 14 de cada mês, produzindo efeitos no próprio mês;

II - após o prazo de que trata o item I, produzindo efeitos no mês seguinte.

A 2ª quota, que deve ser paga até 31/05/2019, tem acréscimo de juros de 1% (um por cento).

O valor das demais quotas deve ser acrescido de juros equivalentes à taxa referencial do Sistema Especial de Liquidação e Custódia (Selic), para títulos federais, acumulada mensalmente, calculados a partir de maio de 2019 até o mês anterior ao do pagamento e de 1% (um por cento) no mês do pagamento.

Atenção

É facultado:

I - antecipar, total ou parcialmente, o pagamento do imposto ou das quotas, não sendo necessário, nesse caso, apresentar declaração retificadora com a nova opção de pagamento;

II - ampliar o número de quotas do imposto inicialmente previsto na declaração, até a data de vencimento da última quota desejada, observado o máximo de 8 (oito) quotas, mediante a apresentação de declaração retificadora ou na página inicial do sítio da RFB, no endereço <<http://rfb.gov.br>>, clique na aba "Atendimento Virtual (e-CAC)" e acesse o Portal e-CAC, em seguida, clique em "Declarações e Demonstrativos", selecione a opção "Meu Imposto de Renda (Extrato da DIRPF)".

Quando pagas dentro do prazo, o valor das quotas é obtido da seguinte maneira:

1ª quota ou quota única: o valor apurado na declaração;

2ª quota: valor apurado mais 1%;

3ª quota: valor apurado mais juros à taxa Selic de maio mais 1%;

4ª quota: valor apurado mais juros à taxa Selic acumulada (maio e junho) mais 1%;

5ª quota: valor apurado mais juros à taxa Selic acumulada (maio, junho e julho) mais 1%;

6ª quota: valor apurado mais juros à taxa Selic acumulada (maio, junho, julho e agosto) mais 1%;

7ª quota: valor apurado mais juros à taxa Selic acumulada (maio, junho, julho, agosto e setembro) mais 1%;

8ª quota: valor apurado mais juros à taxa Selic acumulada (maio, junho, julho, agosto, setembro e outubro) mais 1%.

A taxa Selic, já acumulada, pode ser obtida no sítio da RFB na Internet, no endereço <<http://rfb.gov.br>> ou nas unidades da RFB.

Valor da Quota

O programa indica neste campo o valor de cada quota em Reais.

Exemplo:

Saldo a pagar = R\$ 1.965,76

Número máximo de quotas = 8

Número de quotas escolhido = 8
Valor de cada quota = R\$ 245,72

Débito Automático

Clique SIM, se deseja programar o débito automático das quotas do saldo do imposto a pagar, no caso da quota única ou a partir da 1ª quota (apenas para entrega da declaração até 31/03/2019) e a partir da 2ª quota para entrega da declaração no período de 01/04/2018 até 30/04/2019.

Clique NÃO, se não deseja programar o débito automático das quotas do saldo do imposto a pagar.

O débito automático só se aplica aos bancos integrantes da rede arrecadadora de receitas federais autorizadas, conforme relação de Rede Bancária Autorizada a Efetuar o Débito Automático constante em Informações Bancárias.

Informações Bancárias

Atenção

No caso de Declaração de Saída Definitiva do País:

- a) o contribuinte que não possua conta bancária no Brasil, deve nomear um procurador no Brasil para receber a sua restituição. O procurador, munido de procuração pública, deverá comparecer a uma agência do Banco do Brasil e indicar uma conta de sua titularidade, em qualquer banco, para que seja feito o crédito da mesma;
- b) as restituições não resgatadas no prazo de um ano ficarão à disposição dos beneficiários nas unidades da Secretaria Especial da Receita Federal do Brasil, e serão pagas mediante ordem bancária do Sistema Integrado de Administração Financeira do Governo Federal (Siafi) para crédito em conta bancária no Brasil;
- c) não é permitido débito automático para pagamento do saldo do imposto a pagar.

Quando existir imposto a restituir ou quando existir saldo de imposto a pagar e o contribuinte desejar programar o débito automático, os campos referentes a banco, agência e conta para crédito/débito devem ser preenchidos da seguinte maneira:

Banco: preencha com 3 (três) algarismos o código do banco localizado no Brasil, onde deseja receber a restituição ou debitar as quotas no caso da quota única ou a partir da 1ª quota (apenas para entrega da declaração até 31/03/2019) e a partir da 2ª quota para entrega da declaração no período de 01/04/2019 até 30/04/2019. Clicando na seta, o programa apresenta a relação de bancos autorizados pela Secretaria Especial da Receita Federal do Brasil a efetuar restituição ou a receber o pagamento; selecione o código do banco desejado.

Agência (sem DV): preencha o campo com código da agência, sem o dígito verificador (DV), referente ao banco, localizado no Brasil, indicado acima.

Conta e DV: informe o número da conta-corrente de sua titularidade (individual ou conjunta),

indicando inclusive o dígito verificador (DV). Na hipótese de imposto a restituir pode, alternativamente, ser informado o número da conta de poupança, com a indicação do DV.

Cálculo do Imposto (Desconto Simplificado)

Rendimentos tributáveis e desconto simplificado

Rendimentos tributáveis recebidos de PJ pelo titular

O programa transporta para esta linha o total dos rendimentos tributáveis recebidos de pessoas jurídicas pelo titular informado na ficha [Rendimentos Tributáveis Recebidos de PJ pelo Titular](#).

Rendimentos tributáveis recebidos de PJ pelos dependentes

O programa transporta para esta linha o total dos rendimentos tributáveis recebidos de pessoas jurídicas pelos dependentes informado na ficha [Rendimentos Tributáveis Recebidos de PJ pelos Dependentes](#).

Rendimentos tributáveis recebidos de PF / Exterior pelo titular

O programa transporta para esta linha o total dos rendimentos tributáveis recebidos de pessoas físicas/exterior da ficha [Rendimentos Tributáveis Recebidos de Pessoa Física e do Exterior pelo Titular](#).

Rendimentos tributáveis recebidos de PF / Exterior pelos dependentes

O programa transporta para esta linha o total dos rendimentos tributáveis recebidos de pessoas físicas/exterior da ficha [Rendimentos Tributáveis Recebidos de Pessoa Física e do Exterior pelos Dependentes](#).

Rendimentos recebidos acumuladamente pelo titular

No caso de opção pela forma de tributação "Ajuste Anual", o programa transporta para esta linha o total do campo rendimentos recebidos da ficha [Rendimentos Tributáveis de Pessoa Jurídica Recebidos Acumuladamente pelo Titular](#).

Rendimentos recebidos acumuladamente pelos dependentes

No caso de opção pela forma de tributação "Ajuste Anual", o programa transporta para esta linha o total do campo rendimentos recebidos da ficha [Rendimentos Tributáveis de Pessoa Jurídica Recebidos Acumuladamente pelos Dependentes](#).

Resultado tributável de atividade rural

O programa transporta para esta linha o resultado tributável, se positivo, do Brasil e do Exterior, conforme apurado no [Demonstrativo da Atividade Rural](#).

Total dos rendimentos tributáveis

Somatório dos rendimentos tributáveis recebidos de PJ pelo titular, rendimentos tributáveis recebidos de PJ pelos dependentes, rendimentos tributáveis recebidos de PF/exterior pelo titular, rendimentos tributáveis recebidos de PF/exterior pelos dependentes, rendimentos recebidos acumuladamente pelo titular, rendimentos recebidos acumuladamente pelos dependentes e resultado tributável de atividade rural.

Desconto simplificado

Corresponde a 20% (vinte por cento) do valor da linha Total de Rendimentos Tributáveis ou a R\$ 16.754,34, o que for menor.

Base de cálculo do imposto

Total de Rendimentos Tributáveis menos Desconto Simplificado.

Imposto devido

Calculado pelo programa.

Imposto devido RRA

Calculado pelo programa, tendo em vista o disposto no art. 12-A da Lei nº 7.713, de 22 de dezembro de 1988.

Alíquota efetiva (%)

Calculada pelo programa, exibe a relação percentual entre o imposto devido e o total de rendimentos tributáveis.

Total de imposto devido

Calculado pelo programa. Base de cálculo do imposto acrescido do valor constante na linha Imposto devido RRA.

Se a base de cálculo for:

- menor ou igual a R\$ 22.847,76, esta linha fica em branco;
- superior a R\$ 22.847,77 e igual ou inferior a R\$ 33.919,80 o programa calcula 7,5% da base de cálculo e diminui R\$ 1.713,58.
- superior a R\$ 33.919,81 e igual ou inferior a R\$ 45.012,60 o programa calcula 15% da base de cálculo e diminui R\$ 4.257,57.
- superior a R\$ 45.012,61 e igual ou inferior a R\$ 55.976,16 o programa calcula 22,5% da base de cálculo e diminui R\$ 7.633,51.
- superior a R\$ 55.976,16 o programa calcula 27,5% da base de cálculo e diminui R\$ 10.432,32.

IMPOSTO PAGO

Imposto retido na fonte do titular

O programa transporta para esta linha o somatório do Imposto retido na fonte da ficha [Rendimentos Tributáveis Recebidos de PJ pelo Titular](#) e no caso de opção pela forma de tributação "Ajuste Anual", da ficha [Rendimentos Tributáveis de Pessoa Jurídica Recebidos Acumuladamente pelo Titular](#).

Imposto retido na fonte dos dependentes

O programa transporta para esta linha o Total de Imposto Retido na Fonte da ficha [Rendimentos Tributáveis Recebidos de PJ pelos Dependentes](#) e, no caso de opção pela forma de tributação "Ajuste Anual", da ficha [Rendimentos Tributáveis de Pessoa Jurídica Recebidos Acumuladamente pelos Dependentes](#).

Carnê-leão do titular

O programa transporta para esta linha o total do [Carnê-Leão - Darf pago cód. 0190](#) da ficha Rendimentos Tributáveis Recebidos de Pessoa Física e do Exterior pelo Titular.

Carnê-leão dos dependentes

O programa transporta para esta linha o total do [Carnê-Leão - Darf pago cód. 0190](#) da ficha Rendimentos Tributáveis Recebidos de Pessoa Física e do Exterior pelos Dependentes.

Imposto complementar

O programa transporta para esta linha o valor informado no campo imposto complementar da ficha [Imposto Pago/Retido](#).

Imposto pago no exterior

O programa transporta para esta linha o valor informado no campo imposto pago no exterior pelo titular e pelos dependentes da ficha [Imposto Pago/Retido](#).

Imposto retido na fonte (Lei nº 11.033/ 2004)

O programa transporta para esta linha o valor do campo imposto sobre a renda na fonte (Lei nº 11.033/2004) da ficha [Imposto Pago/Retido](#).

Imposto retido RRA

No caso de opção pela forma de tributação "Exclusiva na Fonte", o programa transporta para esta linha o somatório dos valores do campo imposto retido na fonte da ficha [Rendimentos Tributáveis de Pessoa Jurídica Recebidos Acumuladamente pelo Titular](#) e da ficha [Rendimentos Tributáveis de Pessoa Jurídica Recebidos Acumuladamente pelos Dependentes](#).

Total de imposto pago

Somatório dos valores constantes nos campos Imposto retido na fonte do titular, Imposto retido na

fonte dos dependentes, Carnê-leão do titular, Carnê-leão dos dependentes, Imposto complementar, Imposto pago no exterior, Imposto retido na fonte (Lei nº 11.033/2004) e Imposto retido RRA.

Imposto a Restituir

Valor

Se o valor do campo “Total de imposto pago” for maior que o valor do campo “Total de imposto devido”, o programa indica a diferença nesta linha.

Imposto a Pagar

Valor

Se o valor do campo “Total de imposto devido” for maior que o valor do campo “Total de imposto pago”, o programa indica a diferença nesta linha.

O pagamento integral do imposto ou de suas quotas e de seus respectivos acréscimos legais pode ser efetuado das seguintes formas:

I - transferência eletrônica de fundos por meio de sistemas eletrônicos das instituições financeiras autorizadas pela Secretaria Especial da Receita Federal do Brasil a operar com essa modalidade de arrecadação;

II - em qualquer agência bancária integrante da rede arrecadadora de receitas federais, mediante Documento de Arrecadação de Receitas Federais (Darf), no caso de pagamento efetuado no Brasil; ou

III - débito automático em conta-corrente bancária se a declaração for apresentada:

- até 31/03/2019, para débito automático da quota única ou a partir da 1ª quota;

- de 01/04/2019 até 30/04/2019, para débito automático a partir da 2ª quota. Neste caso, o valor da 1ª quota deve ser recolhida por uma das formas descritas anteriormente.

No caso de pessoa física que receba rendimento do trabalho assalariado de autarquias ou repartições do Governo brasileiro situadas no exterior, o pagamento integral do imposto ou de suas quotas e de seus respectivos acréscimos legais pode ser efetuado das seguintes formas:

I - transferência eletrônica de fundos por meio de sistemas eletrônicos das instituições financeiras autorizadas pela RFB a operar com essa modalidade de arrecadação;

II - em qualquer agência bancária integrante da rede arrecadadora de receitas federais, mediante Documento de Arrecadação de Receitas Federais (Darf), no caso de pagamento efetuado no Brasil;

III - débito automático em conta-corrente bancária; ou

IV - mediante remessa de ordem de pagamento com todos os dados exigidos no Darf, no respectivo valor em reais ou em moeda estrangeira, a favor da Secretaria Especial

da Receita Federal do Brasil, por meio do Banco do Brasil S.A., Gerência Regional de Apoio ao Comércio Exterior - Brasília-DF (Gecex - Brasília-DF), prefixo 1608-X.

Atenção

No caso de Declaração de Saída Definitiva do País:

a) o pagamento do imposto deve ser efetuado em quota única até a data prevista para a apresentação da declaração. Este prazo aplica-se igualmente ao imposto apurado na declaração correspondente ao ano-calendário anterior ao da caracterização da não residência, bem como de quaisquer outros créditos tributários ainda não quitados, se prazo menor não estiver estipulado na legislação tributária, não sendo permitido o pagamento em quotas. São consideradas sem efeito suspensivo da cobrança as reclamações contra o imposto sobre a renda lançado ou arrecadado na fonte, permitidos, todavia, depósitos em dinheiro, relativamente à parte objeto de reclamação;

b) a pessoa física pode fazer o pagamento do imposto sobre a renda e respectivos acréscimos legais por meio de uma das seguintes modalidades:

I. transferência eletrônica de fundos por meio de sistemas eletrônicos das instituições financeiras autorizadas pela Secretaria Especial da Receita Federal do Brasil a operar com essa modalidade de arrecadação; ou

II. em qualquer agência bancária integrante da rede arrecadadora de receitas federais, mediante Documento de Arrecadação de Receitas Federais (Darf), ou utilizando os caixas eletrônicos de autoatendimento, no caso de pagamento efetuado no Brasil, pelo contribuinte ou seu procurador.

PARCELAMENTO – DECLARAÇÃO DE AJUSTE ANUAL**Atenção**

No caso de Declaração Final de Espólio ou Declaração de Saída Definitiva do País, o imposto deve ser pago em quota única.

Número de Quotas (até 8)

Indique neste campo a quantidade de quotas escolhida, em até 8 (oito).

O saldo do imposto a pagar apurado na declaração deve ser recolhido no prazo previsto na legislação, independentemente da apresentação da declaração.

O pagamento do saldo do imposto pode ser efetuado em até 8 (oito) quotas, mensais e sucessivas, desde que cada quota não seja inferior a R\$ 50,00.

O imposto de valor inferior a R\$ 100,00 deve ser recolhido em quota única.

O saldo do imposto a pagar que resultar inferior a R\$ 10,00 não deve ser recolhido, devendo ser adicionado ao imposto correspondente aos exercícios subsequentes, até que o total seja igual ou superior a R\$ 10,00, quando, então, deve ser pago ou recolhido no prazo estabelecido na legislação para este último exercício.

O pagamento da 1ª quota ou quota única deve ser efetuado até 30/04/2019. No caso de entrega da declaração até 31/03/2019 é permitido o débito automático da quota única ou a partir da 1ª quota em conta-corrente bancária.

O pagamento efetuado mediante débito automático em conta-corrente bancária é autorizado no próprio programa gerador e formalizado no recibo de entrega da declaração. Somente é permitido para declaração original ou retificadora, entregue dentro do prazo legal de apresentação da declaração (até 30/04/2019) e será cancelado:

- a) quando da apresentação de declaração retificadora após 30/04/2019;
- b) na hipótese de envio de informações bancárias com dados inexatos;
- c) quando o número de inscrição no Cadastro de Pessoas Físicas (CPF) informado na declaração for diferente daquele vinculado à conta-corrente bancária; ou
- d) quando os dados bancários informados na declaração referirem-se à conta-corrente do tipo não solidária.

O débito automático pode ser:

- estornado, a pedido da pessoa física titular da conta-corrente, caso fique comprovada a existência de dolo, fraude ou simulação;

- incluído, cancelado ou modificado, após a apresentação da declaração, mediante o acesso ao sítio da Secretaria Especial da Receita Federal do Brasil na Internet, no endereço <<http://rfb.gov.br>>, clique na aba "Atendimento Virtual (e-CAC)" e acesse o Portal e-CAC, em seguida, clique em "Declarações e Demonstrativos", selecione a opção "Meu Imposto de Renda (Extrato da DIRPF)":

I - até as 23h59min59s (vinte e três horas, cinquenta e nove minutos e cinquenta e nove segundos), horário de Brasília, do dia 14 de cada mês, produzindo efeitos no próprio mês;

II - após o prazo de que trata o item I, produzindo efeitos no mês seguinte.

A 2ª quota, que deve ser paga até 31/05/2019, tem acréscimo de juros de 1% (um por cento).

O valor das demais quotas deve ser acrescido de juros equivalentes à taxa referencial do Sistema Especial de Liquidação e Custódia (Selic), para títulos federais, acumulada mensalmente, calculados a partir de maio de 2019 até o mês anterior ao do pagamento e de 1% (um por cento) no mês do pagamento.

Atenção

É facultado:

I - antecipar, total ou parcialmente, o pagamento do imposto ou das quotas, não sendo necessário, nesse caso, apresentar declaração retificadora com a nova opção de pagamento;

II - ampliar o número de quotas do imposto inicialmente previsto na declaração, até a data de vencimento da última quota desejada, observado o máximo de 8 quotas, mediante a apresentação de declaração retificadora ou o acesso ao sítio da Secretaria Especial da Receita Federal do Brasil na Internet, opção “Meu Imposto de Renda (Extrato da DIRPF)”, no endereço <<http://rfb.gov.br>>.

Quando pagas dentro do prazo, o valor das quotas é obtido da seguinte maneira:

1ª quota ou quota única: o valor apurado na declaração;

2ª quota: valor apurado mais 1%;

3ª quota: valor apurado mais juros à taxa Selic de maio mais 1%;

4ª quota: valor apurado mais juros à taxa Selic acumulada (maio e junho) mais 1%;

5ª quota: valor apurado mais juros à taxa Selic acumulada (maio, junho e julho) mais 1%;

6ª quota: valor apurado mais juros à taxa Selic acumulada (maio, junho, julho e agosto) mais 1%;

7ª quota: valor apurado mais juros à taxa Selic acumulada (maio, junho, julho, agosto e setembro) mais 1%;

8ª quota: valor apurado mais juros à taxa Selic acumulada (maio, junho, julho, agosto, setembro e outubro) mais 1%.

A taxa Selic, já acumulada, pode ser obtida em qualquer unidade da Secretaria Especial da Receita Federal do Brasil ou no endereço <<http://rfb.gov.br>>.

Valor da Quota

O programa indica neste campo o valor de cada quota em Reais.

Exemplo:

Saldo a pagar = R\$ 1.965,76

Número máximo de quotas = 8

Número de quotas escolhido = 8

Valor de cada quota = R\$ 245,72

Débito Automático

Clique SIM, se deseja programar o débito automático das quotas do saldo do imposto a pagar, no caso da quota única ou a partir da 1ª quota (apenas para entrega da declaração até 31/03/2019) e a partir da 2ª quota para entrega da declaração no período de 01/04/2019 até 30/04/2019.

Clique NÃO, se não deseja programar o débito automático das quotas do saldo do imposto a pagar.

O débito automático só se aplica aos bancos integrantes da rede arrecadadora de receitas

federais autorizada, conforme relação da Rede Bancária Autorizada a Efetuar Débito Automático constante em Informações Bancárias.

Informações Bancárias

Atenção

No caso de Declaração de Saída Definitiva do País:

- a) o contribuinte que não possua conta bancária no Brasil, deve nomear um procurador no Brasil para receber a sua restituição. O procurador, munido de procuração pública, deverá comparecer a uma agência do Banco do Brasil e indicar uma conta de sua titularidade, em qualquer banco, para que seja feito o crédito da mesma;
- b) as restituições não resgatadas no prazo de um ano ficarão à disposição dos beneficiários nas unidades da Secretaria Especial da Receita Federal do Brasil, e serão pagas mediante ordem bancária do Sistema Integrado de Administração Financeira do Governo Federal (Siafi) para crédito em conta bancária no Brasil;
- c) não é permitido débito automático para pagamento do saldo do imposto a pagar.

Quando existir imposto a restituir ou quando existir saldo de imposto a pagar e o contribuinte desejar programar o débito automático, os campos referentes a banco, agência e conta para crédito/débito devem ser preenchidos da seguinte maneira:

Banco: preencha com 3 (três) algarismos o código do banco localizado no Brasil, onde deseja receber a restituição ou debitar as quotas no caso da quota única ou a partir da 1ª quota (apenas para entrega da declaração até 31/03/2019) e a partir da 2ª quota para entrega da declaração no período de 01/04/2019 até 30/04/2019. Clique na seta, o programa apresenta a relação de bancos autorizados pela Secretaria Especial da Receita Federal do Brasil a receber o pagamento, selecione o código do banco desejado.

Agência (sem DV): preencha o campo com código da agência, sem o dígito verificador (DV), referente ao banco, localizado no Brasil, indicado acima.

Conta e DV: informe o número da conta-corrente de sua titularidade (individual ou conjunta), indicando inclusive o dígito verificador (DV) Na hipótese de imposto a restituir pode, alternativamente, ser informado o número da conta de poupança, com a indicação do DV.

Outras Informações

Evolução patrimonial

Bens e direitos em 31/12/2017

O programa transporta a soma dos valores informados no campo Situação em 31/12/2017 da ficha [Bens e Direitos](#).

Bens e direitos - Situação na data da partilha (Se Declaração Final de Espólio)

O programa transporta para esta linha a soma dos valores informados no campo Situação na Data da Partilha da ficha [Bens e Direitos](#).

Bens e direitos em 31/12/2018

O programa transporta para esta linha a soma dos valores informados no campo Situação em 31/12/2018 da ficha [Bens e Direitos](#).

Bens e Direitos - Situação na data da caracterização de não residente (Se Declaração de Saída Definitiva do País)

O programa transporta, para esta linha, a soma dos valores informados no campo Situação na data da caracterização de não residente da ficha [Bens e Direitos](#).

Bens e direitos - Valor da transferência (Se Declaração Final de Espólio)

O programa transporta para esta linha a soma dos valores informados no campo Valor de Transferência da ficha [Bens e Direitos](#).

Dívidas e ônus reais em 31/12/2017

O programa transporta para esta linha a soma dos valores informados no campo Situação em 31/12/2017 da ficha [Dívidas e Ônus Reais](#).

Dívidas e Ônus Reais em 31/12/2018

O programa transporta para esta linha a soma dos valores informados no campo Situação em 31/12/2018 da ficha [Dívidas e Ônus Reais](#).

Dívidas E Ônus Reais - Situação na data da caracterização de não residente (Se Declaração de Saída Definitiva do País)

O programa transporta, para esta linha, a soma dos valores informados no campo Situação na data da caracterização de não residente da ficha [Dívidas e Ônus Reais](#).

Dívidas e ônus reais na data da partilha (Se Declaração Final de Espólio)

O programa transporta para esta linha a soma dos valores informados no campo Situação na data da partilha da ficha [Dívidas e Ônus Reais](#).

Outras informações

Rendimentos isentos e não tributáveis

O programa transporta para esta linha o valor total informado na ficha [Rendimentos Isentos e Não Tributáveis](#).

Rendimentos sujeitos à tributação exclusiva/definitiva

O programa transporta para esta linha o valor total informado na ficha [Rendimentos Sujeitos à Tributação Exclusiva/Definitiva](#).

Rendimentos Tributáveis (imposto com exigibilidade suspensa)

O programa transporta para esta linha o somatório dos valores do campo rendimentos tributáveis (imposto com exigibilidade suspensa) da ficha [Rendimentos Tributáveis de PJ \(Imposto com Exigibilidade Suspensa\) - Titular](#) e da ficha [Rendimentos Tributáveis de PJ \(Imposto com Exigibilidade Suspensa\) - Dependentes](#).

Depósitos judiciais do imposto

O programa transporta para esta linha o somatório dos valores do campo depósitos judiciais do imposto da ficha [Rendimentos Tributáveis de PJ \(Imposto com Exigibilidade Suspensa\) - Titular](#) e da ficha [Rendimentos Tributáveis de PJ \(Imposto com Exigibilidade Suspensa\) - Dependentes](#).

Imposto pago sobre Ganhos de Capital

O programa transporta para esta linha o imposto pago constante no [Demonstrativo de Ganhos de Capital \(GCAP 2018\)](#).

Imposto pago Ganhos de Capital Moeda Estrangeira - Bens, direitos e aplicações financeiras

O programa transporta para esta linha o imposto pago constante no [Demonstrativo de Ganhos de Capital \(GCAP 2018\)](#).

Total do imposto retido na fonte (Lei nº 11.033/2004), conforme dados informados pelo contribuinte

O programa transporta para esta linha o somatório dos valores de imposto retido na fonte nos termos da Lei nº 11.033, de 2004, informados no Demonstrativo de Ganhos de Capital - Alienação de Participação Societária, no Demonstrativo de Apuração de Ganhos - Renda Variável e na ficha [Resumo da Declaração](#) - Cálculo do Imposto.

Imposto pago sobre Renda Variável

O programa transporta para esta linha o total do imposto a pagar constante no [Erro: Origem da referência não encontrada](#) e [Demonstrativo de Apuração de Ganhos - Renda Variável - Operações em Fundos de Investimento Imobiliário](#).

Doações a Partidos Políticos e Candidatos

O programa transporta para esta linha a soma dos valores informados no campo Valor da ficha

[Doações a Partidos Políticos e Candidatos a Cargos Eletivos.](#)

Imposto a Pagar sobre o Ganho de Capital - Moeda Estrangeira em Espécie

O programa transporta para esta linha o imposto a pagar constante no [Demonstrativo de Ganhos de Capital \(GCAP 2018\)](#).

Atenção

No caso de Declaração de Saída Definitiva do País, o imposto não pode ser compensado e deve ser pago na data de apresentação da declaração.

O pagamento do imposto sobre o ganho de capital decorrente de alienação de moeda em espécie deve ser efetuado em quota única até 30/04/2019 com o código 8960 no Darf.

Para pagamento de ganho de capital de moeda em espécie, utilizar o Documento de Arrecadação de Receitas Federais (Darf) emitido pelo programa Ganhos de Capital.

O imposto não pode ser compensado na Declaração de Ajuste Anual.

O Programa Ganhos de Capital 2018 pode ser obtido no sítio da Secretaria Especial da Receita Federal do Brasil (RFB) na Internet, no endereço <<http://rfb.gov.br>>.

Imposto diferido dos Ganhos de Capital

O programa transporta para esta linha o imposto diferido constante no [Demonstrativo de Ganhos de Capital \(GCAP 2018\)](#).

Imposto devido sobre Ganhos de Capital

O programa transporta para esta linha o imposto devido constante no [Demonstrativo de Ganhos de Capital \(GCAP 2018\)](#).

Imposto devido sobre ganho líquido em Renda Variável

O programa transporta para esta linha o imposto devido constante no [Demonstrativo de Apuração de Ganhos - Renda Variável - Operações Comuns e Day-Trade](#) e [Demonstrativo de Apuração de Ganhos - Renda Variável - Operações em Fundos de Investimento Imobiliário](#).

Imposto devido sobre Ganhos de Capital Moeda Estrangeira - Bens, direitos e aplicações financeiras

O programa transporta para esta linha o imposto devido constante no [Demonstrativo de Ganhos de Capital \(GCAP 2018\)](#)..

Opção Pela Tributação (Se Declaração de Ajuste Anual)

Esta ficha apresenta o cálculo do imposto para as duas formas de tributação, utilizando:

- a) as deduções legais cabíveis, conforme informadas; e
- b) o Desconto Simplificado de 20% (vinte por cento) dos rendimentos tributáveis, limitado a R\$ 16.754,34.

A demonstração e a comparação do cálculo do imposto auxiliam a escolha pela forma de tributação desejada.

A opção pela declaração utilizando as deduções legais cabíveis está previamente marcada. Se decidir optar pela declaração utilizando o desconto simplificado, clique nessa opção ao final da tela. Nesse caso, o programa altera automaticamente a forma de tributação.

Após optar pela declaração utilizando o desconto simplificado, se desejar retornar à forma de tributação utilizando as deduções legais cabíveis, clique nesta opção. O programa alterará automaticamente a forma de tributação utilizando as informações previamente declaradas, desde que não tenham sido excluídas pelo contribuinte.

Caso queira excluir dependentes já relacionados na ficha respectiva, o programa automaticamente excluirá os dados relativos a esses dependentes, nas fichas [Rendimentos Tributáveis Recebidos de PJ pelos Dependentes](#), [Rendimentos Tributáveis Recebidos de Pessoa Física e do Exterior pelos Dependentes](#), [Pagamentos Efetuados](#), [Doações Efetuadas](#), Ganhos de Capital e Renda Variável (campo Imposto a Pagar). Devem ser excluídos em suas respectivas fichas pelo próprio contribuinte, os rendimentos isentos e não tributáveis, os rendimentos sujeitos à tributação exclusiva/ definitiva, os bens e direitos e dívidas e ônus reais desses dependentes.

Demonstrativo da Atividade Rural

Obrigatoriedade de Preenchimento do Demonstrativo.....	228
O Que deve ser Declarado.....	229
Atividade Rural - Fichas.....	230

Atenção

No caso de Declaração:

a) Final de Espólio - as informações compreendem o período de 1º de janeiro até a data da decisão judicial da partilha, sobrepartilha ou adjudicação dos bens e direitos ou da lavratura da escritura pública do inventário ou partilha;

b) de Saída Definitiva do País - as informações compreendem o período de 1º de janeiro até o dia anterior ao da caracterização da condição de não residente.

Obrigatoriedade de Preenchimento do Demonstrativo

O contribuinte deve preencher este demonstrativo, caso se enquadre em qualquer das condições a seguir:

- apurou resultado positivo da atividade rural em 2018, em qualquer montante, e está obrigado a apresentar a Declaração de Ajuste Anual do exercício de 2019, ano-calendário de 2018;
- o total da sua participação nas receitas brutas das unidades rurais exploradas individualmente, em parceria rural ou em condomínio, em 2018, foi superior a R\$ 142.798,50, caso tenha exclusivamente receitas de atividade rural;
- pretenda compensar, no ano-calendário de 2018 ou posteriores, resultado negativo (prejuízo) de anos-calendário anteriores ou do próprio ano-calendário de 2018.

Atenção

Os documentos representativos das operações de que trata este demonstrativo devem ser guardados pelo contribuinte, à disposição da Secretaria Especial da Receita Federal do Brasil, até que ocorra a prescrição dos créditos tributários relativos às situações e aos fatos a que se refiram.

Caso o contribuinte exerça atividade rural no Brasil em mais de uma propriedade, deve preencher na ficha correspondente ao Brasil as informações consolidando os dados de todas as propriedades rurais.

Caso o contribuinte exerça atividade rural no exterior, deve preencher separadamente uma ficha correspondente às receitas e despesas de todas as propriedades rurais de cada país em que a atividade foi exercida, na respectiva moeda. O resultado da atividade no exterior é convertido da moeda de cada país para o dólar dos Estados Unidos da América e consolidado (soma algébrica) para posterior conversão em reais. O resultado positivo da atividade rural exercida no exterior, por residente ou domiciliado no Brasil, não pode ser compensado com o resultado negativo obtido no Brasil. Não pode ser compensado, também, o resultado positivo obtido no Brasil com o resultado negativo obtido no exterior.

Alguns dados do Demonstrativo da Atividade Rural podem ser importados da Declaração de Ajuste Anual do exercício de 2018, ano-calendário de 2017, do Livro Caixa da Atividade Rural 2018 ou preenchidos diretamente no programa IRPF2019. Todos os itens importados são alteráveis.

Para mais esclarecimentos, consulte Importação AR2018.

O Que deve ser Declarado

Devem ser declarados os rendimentos recebidos individualmente, em parceria rural ou em condomínio, relativamente à exploração das seguintes atividades:

- criação, recriação ou engorda de animais de médio e grande porte;
- cultura do solo, seja qual for a natureza do produto cultivado;
- apicultura, avicultura, cunicultura, piscicultura, sericicultura, suinocultura ou quaisquer outras culturas de pequenos animais, inclusive da captura e venda in natura do pescado;
- extração e exploração animal e vegetal;
- transformação de produtos agrícolas ou pecuários, sem que sejam alteradas a composição e as características do produto in natura, quando feita pelo próprio agricultor ou criador e seus familiares e empregados, dentro do imóvel rural, com equipamentos e utensílios usualmente empregados nas atividades rurais, utilizando exclusivamente matéria-prima produzida na propriedade agrícola ou pastoril explorada (exemplo: transformação de grãos em farinha ou farelo; pasteurização e o acondicionamento do leite de produção própria, transformação do leite em queijo, manteiga ou requeijão; produção de suco de frutas acondicionado em embalagem de apresentação; transformação de frutas em doces etc.).

Se a transformação dos produtos não for feita nas condições referidas no item acima, os rendimentos auferidos na venda são tributados como ganho de capital, se esta atividade não for exercida com habitualidade, ou, se houver habitualidade e fim especulativo de lucro, a pessoa física é considerada empresário (empresa individual) equiparado à pessoa jurídica, sendo seus rendimentos tributados nessa condição.

O contribuinte deve considerar como receita da atividade rural a venda de produtos e subprodutos dela decorrentes. Não são consideradas como receita da atividade rural as provenientes do aluguel ou arrendamento de imóvel rural, pastos ou máquinas e instrumentos agrícolas, bem como da prestação de serviços de preparo da terra e transporte de produtos de terceiros, entre outras, as quais devem ser incluídas com os demais rendimentos tributáveis na declaração de ajuste.

Não se caracteriza, também, como atividade rural a compra de rebanho bovino e sua posterior venda com permanência em poder do contribuinte em prazo inferior a 52 dias, quando em regime de confinamento, ou 138 dias nos demais casos.

Ainda que esteja desobrigado da escrituração do livro Caixa, o contribuinte deve, quando solicitado pela autoridade fiscal, comprovar a veracidade das receitas e das despesas, mediante documentação hábil e idônea que identifique o adquirente ou o beneficiário, o valor, a condição de pagamento, a descrição e a data da operação.

Atividade Rural - Fichas

Dados do Imóvel Explorado.....	231
Receitas e Despesas - Brasil.....	233
Receitas e Despesas - Exterior.....	236
Apuração do Resultado.....	240
Movimentação do Rebanho.....	254
Bens da Atividade Rural.....	256
Dívidas Vinculadas à Atividade Rural.....	258
Importação AR2018.....	259

Dados do Imóvel Explorado

Clique na aba “Brasil” ou “Exterior”, de acordo com a localização do imóvel rural explorado, e em seguida clique no botão “Novo” para inserir as informações relativas a este imóvel e, após preencher os dados solicitados, clique no botão “OK” para encerrar o preenchimento dos dados. Caso já exista(m) algum(ns) dado(s) relacionado(s), é possível alterá-lo(s) ou excluí-lo(s). Para alterá-lo(s), selecione a linha relativa ao imóvel onde consta(m) o(s) campo(s) a ser(em) alterado(s) e clique no botão “Editar” e, para excluí-los, selecione a linha relativa ao imóvel e clique no botão “Excluir”.

Atenção

Ao optar por excluir, todas as informações preenchidas nos campos da linha selecionada serão excluídas.

Código da atividade

Selecione o código da principal atividade rural explorada no imóvel, conforme quadro abaixo:

Código da Atividade Rural Explorada	
10	Agricultura - cultura do solo, independentemente do produto cultivado.
11	Pecuária - criação, recriação ou engorda de animais de médio e grande porte.
12	Extração e exploração vegetal e animal.
13	Exploração da apicultura, avicultura, cunicultura, piscicultura, sericicultura, suinocultura etc.
14	Cultura de pequenos animais.
15	Captura e venda do pescado in natura.
16	Transformação de produtos agrícolas ou pecuários.
17	Cultivo de florestas.
99	Outras.

Demais dados do Imóvel Rural Explorado

Informe o nome, a localização, o Número do Imóvel na Receita Federal - Nirf (mesmo número constante na notificação ou no comprovante de pagamento do Imposto sobre a Propriedade Territorial Rural - ITR) e a área em hectares, com uma casa decimal.

Se a atividade rural for exercida em imóvel rural localizado no exterior, informe: o nome, a localização (incluindo cidade e país) e a área em hectares (ha), com uma casa decimal.

Participação (%)

Informe o percentual de participação na atividade que lhe cabe, estipulada em contrato ou documento.

Se for o único proprietário, posseiro ou arrendatário, indicar 100 no campo correspondente à participação.

No caso de imóvel rural comum ao casal e tributação em nome de cada cônjuge, indique 50.

Condição de Exploração

Selecione o código específico da condição de exploração da atividade, conforme o quadro abaixo:

Código da Condição de Exploração	
1	Propriedade Única ou Posse
2	Condomínio
3	Parceria
4	Arrendamento
5	Propriedade comum ao casal
6	Outras

Receitas e Despesas - Brasil

Esta ficha deve ser preenchida englobando-se os dados de todas as unidades rurais exploradas no Brasil pelo titular e pelos dependentes.

Clique na aba "Brasil" e informe os valores da receita bruta e da despesa de custeio e investimento em cada mês do ano-calendário de 2018, que integram o resultado da atividade rural.

É possível preencher esta ficha importando os dados do Livro Caixa da Atividade Rural 2018, desde que eles tenham sido previamente exportados por esse programa mediante gravação de seus dados. Para isto, clique no botão "IMPORTAR", selecione a pasta de origem onde os dados foram gravados e clique no botão "OK" da janela aberta.

Receita bruta

O contribuinte deve considerar como receita da atividade rural a venda de produtos e subprodutos da agricultura, cultivo de florestas, pecuária, apicultura, avicultura, cunicultura, piscicultura, sericicultura, suinocultura, captura e venda *in natura* de pescado, exploração extrativa animal e vegetal, bem como a transformação de produtos agrícolas ou pecuários sem que sejam alteradas a composição e as características do produto *in natura*, quando feita pelo próprio agricultor ou criador e seus familiares e empregados, dentro do imóvel rural, com equipamentos e utensílios usualmente empregados nas atividades agropastoris, utilizando exclusivamente matéria-prima produzida na propriedade rural explorada.

Indique a soma, em reais, da receita recebida, em cada mês do ano-calendário de 2018, que integram o resultado da atividade rural.

A receita da atividade rural deve ser comprovada por documentos hábeis e idôneos usualmente utilizados nessas atividades, tais como nota fiscal de produtor, nota fiscal de entrada, notas promissórias rurais vinculadas às notas fiscais de produtor e demais documentos reconhecidos pelas fiscalizações estaduais e do Distrito Federal.

Considera-se também receita da atividade rural, entre outras:

- o valor da alienação dos bens utilizados na produção rural, tais como tratores, implementos agrícolas, equipamentos, máquinas, utilitários rurais, bem como das benfeitorias incorporadas ao imóvel rural, quando alienadas junto ou separadamente deste;
- as sobras líquidas pagas, creditadas ou distribuídas pelas sociedades cooperativas rurais;
- os valores recebidos de órgãos públicos tais como auxílios e subvenções;
- a diferença recebida por ocasião do fechamento da operação, em razão da variação de preços dos produtos rurais;
- o valor dos bens, produtos rurais e animais que o subscritor entregar para integralização de capital;

- o valor pelo qual tenham sido entregues produtos rurais em permuta com outros bens ou pela dação em pagamento.

O contribuinte que recebeu durante ano(s)-calendário anterior(es) adiantamento de recursos financeiros por conta de produto rural a ser entregue em ano(s) posterior(es), e tenha efetivado a correspondente entrega do produto rural em 2018, deve informar, nesta ficha, nos respectivos meses, o valor referente ao(s) adiantamento(s) de cada entrega.

Despesa de custeio e investimento

Indique a soma, em reais, da despesa de custeio e investimento paga, em cada mês do ano-calendário de 2018, que integra o resultado da atividade rural.

Pode ser considerado despesa de custeio e investimento o gasto com computador, telefone, fax, combustíveis, lubrificantes, salários, aluguéis, arrendamentos, ferramentas, utensílios, corretivos e fertilizantes, defensivos agrícola e animal, rações, vacinas e medicamentos, impostos (exceto imposto sobre a renda), taxas, contribuições para o Instituto Nacional do Seguro Social (INSS) e demais encargos trabalhistas, benfeitorias realizadas no imóvel (currais, casas, galpões, açudes, pastagens, cercas, desmatamentos etc.), aquisição de tratores, equipamentos, implementos, veículos de carga, utilitários rurais, reprodutores, matrizes, rebanho de cria e engorda, desde que necessários ao desenvolvimento da atividade, à expansão da produção ou à melhoria da produtividade rural.

A despesa deve ser assim considerada:

- os encargos financeiros efetivamente pagos em decorrência de empréstimos contraídos para o financiamento de custeio/investimento da atividade rural, no mês do pagamento;
- as aquisições a prazo, no mês do pagamento de cada parcela;
- o valor do bem adquirido por meio de financiamento rural, no mês do pagamento do bem e não no mês do pagamento do empréstimo;
- o valor de cada parcela paga após o recebimento do bem, quando adquirido por meio de consórcio ou arrendamento mercantil, no mês do respectivo pagamento;

Atenção

As parcelas pagas relativas a consórcio ainda não contemplado somente devem ser consideradas despesa no mês do recebimento do bem, pelo valor acumulado até a data da contemplação.

- o valor dos bens adquiridos por meio de permuta com produtos rurais que caracterizem pagamento parcelado, no mês do pagamento de cada parcela, pela entrega dos produtos rurais permutados.

As despesas devem ser comprovadas por meio de documentos hábeis e idôneos, tais como notas fiscais, guias de recolhimento de Imposto sobre Operações Relativas à Circulação de Mercadorias e sobre Prestações de Serviços de Transporte Interestadual e Intermunicipal e de Comunicação (ICMS) e de encargos trabalhistas, recibos emitidos por empregados ou prestadores de serviço etc.

Atenção

O valor correspondente aos produtos rurais entregues em permuta deve ser considerado como receita no mês do pagamento de cada parcela.

Nos contratos de compra e venda de produtos rurais para entrega futura que prevejam devolução de valor, o valor devolvido:

- após a entrega do produto constitui despesa no mês da devolução;
- antes da entrega do produto não constitui despesa, devendo ser diminuído do adiantamento recebido por conta do contrato.

Na apresentação das Declarações de Ajuste Anual, Final de Espólio ou de Saída Definitiva do País, o valor pago a título de aluguel ou arrendamento deve ser obrigatoriamente informado na ficha Pagamentos Efetuados da declaração apresentada.

Receitas e Despesas - Exterior

Esta ficha deve ser preenchida englobando-se os dados de todas as unidades rurais exploradas em cada país. Caso haja atividade em mais de um país, preencha uma ficha de Receitas e Despesas para cada um deles, selecionando no campo do País, aquele em que foi exercida a atividade rural.

Para iniciar o preenchimento selecione a aba Exterior, clique no botão “Novo” e informe o país de acordo com o local do imóvel rural explorado, a receita bruta total – moeda original, a despesa de custeio/investimento total – moeda original e o Resultado - US\$, o qual deve ser obtido pela conversão do resultado - moeda original para dólares dos Estados Unidos da América pelo seu valor fixado, para o último dia do ano-calendário a que se refere o resultado, pela autoridade monetária do país no qual a atividade foi exercida, e, em seguida, clique no botão “Ok” para encerrar o preenchimento dos dados.

Caso já exista(m) algum(ns) dado(s) relacionado(s), é possível alterá-lo(s) ou excluí-lo(s). Para alterá-lo(s), selecione a linha onde consta(m) o(s) campo(s) a ser(em) alterado(s) e clique no botão “Editar” e, para excluí-los, selecione a linha e clique no botão “Excluir”.

Atenção

Ao optar por excluir, todas as informações preenchidas nos campos da linha selecionada serão excluídas.

É possível preencher esta ficha importando os dados do Livro Caixa da Atividade Rural 2018, desde que eles tenham sido previamente exportados por este programa mediante gravação de seus dados. Para isto, clique no botão “Importar” e selecione a pasta de origem onde os dados foram gravados.

Atenção

No caso de Declaração:

a) Final de Espólio

- informe o valor do resultado convertido da moeda do país para o dólar dos Estados Unidos da América, utilizando o valor fixado para este, pela autoridade monetária do país onde foi exercida a atividade rural, para a data da decisão judicial da partilha sobrepilha ou adjudicação dos bens ou da lavratura da escritura pública do inventário;

- as informações devem compreender o período de 1º de janeiro até a data da decisão judicial da partilha, sobrepilha ou adjudicação dos bens e direitos ou da lavratura da escritura pública do inventário ou partilha.

b) de Saída Definitiva do País

- informe o valor do resultado convertido da moeda do país para o dólar dos Estados Unidos da América, utilizando o valor fixado para este, pela autoridade monetária do

país onde foi exercida a atividade rural, para o dia anterior ao da caracterização da condição de não residente;

- as informações compreendem o período de 1º de janeiro até o dia anterior ao da caracterização da condição de não residente.

País

Selecione o país onde foi exercida a atividade rural.

Receita bruta total – moeda original

Indique a soma, na moeda do país, da receita recebida, no ano-calendário de 2018, que integra o resultado da atividade rural.

As receitas da atividade rural devem ser comprovadas por documentos hábeis e idôneos usualmente utilizados nessa atividade, tais como nota fiscal de produtor, nota fiscal de entrada, notas promissórias rurais vinculadas às notas fiscais de produtor e demais documentos reconhecidos pela legislação do país.

Considera-se também receita da atividade rural, entre outras:

- o valor da alienação dos bens utilizados na produção rural, tais como tratores, implementos agrícolas, equipamentos, máquinas, utilitários rurais, bem como das benfeitorias incorporadas ao imóvel rural, quando alienadas junto ou separadamente deste;
- as sobras líquidas pagas, creditadas ou distribuídas pelas sociedades cooperativas rurais;
- os valores recebidos de órgãos públicos tais como auxílios e subvenções;
- a diferença recebida por ocasião do fechamento da operação, em razão da variação de preços dos produtos rurais;
- o valor dos bens, produtos rurais e animais que o subscritor entregar para integralização de capital;
- o valor pelo qual tenham sido entregues produtos rurais em permuta com outros bens ou pela dação em pagamento.

O contribuinte que recebeu durante ano(s) calendário anterior(es) adiantamento de recursos financeiros por conta de produto rural a ser entregue em ano(s) posterior(es) e tenha efetivado a correspondente entrega do produto rural em 2018, deve informar, nesta ficha, nos respectivos meses, o valor referente ao(s) adiantamento(s) de cada entrega.

Despesa de custeio/investimento total – moeda original

Indique a soma, na moeda do país, da despesa de custeio e investimento realizada no ano-

calendário de 2018, que integra o resultado da atividade rural.

Pode ser considerado despesa de custeio e investimento o gasto com computador, telefone, fax, combustíveis, lubrificantes, salários, aluguéis, arrendamentos, ferramentas, utensílios, corretivos e fertilizantes, defensivos agrícola e animal, rações, vacinas e medicamentos, impostos (exceto imposto sobre a renda), taxas, contribuições para a Previdência Oficial do país e demais encargos trabalhistas, benfeitorias realizadas no imóvel (currais, casas, galpões, açudes, pastagens, cercas, desmatamentos etc.), aquisição de tratores, equipamentos, implementos, veículos de carga, utilitários rurais, reprodutores, matrizes, rebanho de cria e engorda, desde que necessários ao desenvolvimento da atividade, à expansão da produção ou à melhoria da produtividade rural.

A despesa deve ser assim considerada:

- as aquisições a prazo, no mês do pagamento de cada parcela;
- os encargos financeiros efetivamente pagos em decorrência de empréstimos contraídos para o financiamento de custeio/investimentos da atividade rural, no mês do pagamento;
- o valor do bem adquirido por meio de financiamento rural, no mês do pagamento do bem e não no mês do pagamento do empréstimo;
- o valor de cada parcela paga após o recebimento do bem, quando adquirido por meio de consórcio ou arrendamento mercantil, no mês do respectivo pagamento;

Atenção

As parcelas pagas relativas a consórcio ainda não contemplado somente devem ser consideradas despesa no mês do recebimento do bem, pelo valor acumulado até a data da contemplação.

- o valor dos bens adquiridos por meio de permuta com produtos rurais que caracterizem pagamento parcelado, no mês do pagamento de cada parcela, pela entrega dos produtos rurais permutados.

Essas despesas devem ser comprovadas por meio de documentos hábeis e idôneos, tais como guias de recolhimento de tributos, notas fiscais, recibos emitidos por empregados ou prestadores de serviço e demais documentos reconhecidos pela legislação do país.

Atenção

O valor correspondente aos produtos rurais entregues em permuta deve ser considerado como receita no mês do pagamento de cada parcela.

Nos contratos de compra e venda de produtos rurais para entrega futura que prevejam devolução de valor, o valor devolvido:

- após a entrega do produto constitui despesa no mês da devolução;

- antes da entrega do produto não constitui despesa, devendo ser diminuído do adiantamento recebido por conta do contrato.

Na apresentação das Declarações de Ajuste Anual, Final de Espólio ou de Saída Definitiva do País, o valor pago a título de aluguel ou arrendamento deve ser obrigatoriamente informado na ficha Pagamentos Efetuados da declaração apresentada.

Resultado – moeda original

Essa linha é calculada pelo programa.

Corresponde à receita bruta total menos a despesa de custeio/investimento total na moeda do país.

Resultado – US\$

Informe o valor do Resultado total – moeda original convertido da moeda do país para o dólar dos Estados Unidos da América, utilizando o valor fixado para este para o último dia do ano-calendário a que se refere o resultado, pela autoridade monetária do país onde foi exercida a atividade rural.

Apuração do Resultado

Considerações Gerais.....	241
Saldo de Prejuízo(s) a Compensar de Exercício(s) Anterior(es).....	242
Receita bruta total.....	243
Despesa de custeio e investimento total.....	244
Resultado.....	245
Limite de 20% Sobre a Receita Bruta Total.....	246
Opção pela Forma de Apuração do Resultado Tributável.....	247
Compensação de Prejuízo(s) de Exercício(s) Anterior(es).....	248
Resultado Tributável.....	249
Saldo de Prejuízo(s) a Compensar.....	250
Apuração do resultado não tributável.....	251
Adiantamento(s) recebido(s) em 2018 por conta de venda para entrega futura.....	252
Adiantamento(s) recebido(s) até 2017 a ser(em) informado(s) como receita(s) de produto(s) entregue(s) em 2018.....	253

Considerações Gerais

O resultado da exploração da atividade rural será apurado mediante escrituração, manual ou eletrônica, do livro Caixa, abrangendo as receitas, as despesas de custeio, os investimentos e demais valores que integram a atividade rural do declarante.

Se a atividade rural for exercida em imóvel rural localizado no exterior, o resultado da exploração será apurado em separado por país de localização dos imóveis rurais, mediante escrituração, manual ou eletrônica, do livro Caixa com valores expressos na moeda local. O resultado final, decorrente da diferença entre a receita bruta total e a despesa de custeio/investimento total (Resultado I - moeda original) em cada país, deve ser convertido para dólar dos Estados Unidos da América, utilizando o valor fixado para este, para o último dia do ano-calendário a que se refere o resultado, pela autoridade monetária do país onde foi exercida a atividade rural (Resultado I – US\$). O programa então consolida, mediante soma algébrica, este resultado, se a atividade for exercida em mais de um país, para apurar o Resultado total – US\$.

Este resultado consolidado em dólar norte-americano é então convertido automaticamente pelo programa para reais pela cotação de compra fixada pelo Banco Central do Brasil para o último dia do ano-calendário de 2018, ou seja, R\$ 3,8742.

Quando a receita bruta total auferida no ano-calendário não exceder a R\$ 56.000,00 é facultada a apuração mediante prova documental, dispensada a escrituração do livro Caixa.

O livro Caixa independe de registro ou autenticação em qualquer órgão.

A escrituração do livro Caixa deve ser baseada em documentos hábeis e idôneos que comprovem tanto as receitas quanto as despesas de custeio, os investimentos e os demais valores que integram a atividade rural do declarante e não conterá intervalos em branco, nem entrelinhas, borraduras, raspaduras ou emendas.

Os arrendatários, os condôminos e os parceiros na exploração da atividade rural devem apurar o resultado nas formas previstas na legislação correspondente, separadamente, na proporção das receitas e despesas que couberem a cada um, devendo essas condições ser comprovadas mediante contrato escrito.

O resultado da atividade rural produzido em imóveis comuns ao casal, em decorrência do regime de casamento, deve ser apurado e tributado pelos cônjuges relativamente à sua parte. Opcionalmente, esse resultado pode ser tributado pelo total na declaração de um dos cônjuges, junto com a totalidade dos demais rendimentos comuns.

O resultado obtido por um dos cônjuges nas condições de arrendatário, condômino ou parceiro, quando a unidade rural não pertencer ao casal, deve ser apurado e tributado integralmente pelo titular dessa atividade, salvo no caso de opção pela declaração em conjunto.

Saldo de Prejuízo(s) a Compensar de Exercício(s) Anterior(es)

Indique, nesta linha, o saldo de prejuízo(s) a compensar de exercício(s) anterior(es) apurado na atividade rural exercida no Brasil, constante no campo Informação para o exercício seguinte da ficha Apuração do Resultado do Demonstrativo da Atividade Rural do exercício de 2018, ano-calendário de 2017, desde que não tenha optado pelo limite de 20% sobre a receita bruta no ano-calendário de 2017 e que tenha apresentado a Declaração de Ajuste Anual do exercício de 2018, ano-calendário de 2017. A compensação fica limitada ao Resultado apurado na atividade rural do exercício.

Para fazer jus à compensação, o contribuinte deve apresentar este demonstrativo referente ao ano-calendário de 2018, não optar pelo limite de 20% sobre a receita bruta, além de possuir escrituração com registro das receitas, despesas de custeio e investimentos, ainda que, em razão da receita bruta total auferida, esteja dispensado desta obrigação.

No caso de encerramento de espólio, o saldo de prejuízo(s) de exercício(s) anterior(es), não deduzido pelo **de cujus** e sem que tenha havido opção posterior pelo limite de 20% sobre a receita bruta, pode ser utilizado pelo meeiro e pelos sucessores legítimos, proporcionalmente à parcela da unidade rural a que corresponder o prejuízo que couber a cada beneficiário.

Atenção

Somente podem ser compensados resultados positivos apurados na atividade rural exercida no exterior com prejuízo(s) a compensar apurado(s) na atividade rural exercida no exterior em anos-calendário anteriores ou no ano-calendário de 2018.

Indique nesta linha o saldo de prejuízo(s) a compensar da atividade exercida no exterior constante no campo Informação para o exercício seguinte da ficha Apuração do Resultado do Demonstrativo da Atividade Rural do exercício de 2018, ano-calendário de 2017, desde que não tenha optado pelo limite de 20% sobre a receita bruta no ano-calendário de 2017, e que tenha apresentado a Declaração de Ajuste Anual do exercício de 2018, ano-calendário de 2017.

A compensação fica limitada ao valor do Resultado total – R\$ apurado na atividade rural do exercício.

Receita bruta total

O programa transporta para esta linha o somatório da receita bruta mensal informada nas fichas [Receitas e Despesas - Brasil](#) e [Receitas e Despesas - Exterior](#).

Despesa de custeio e investimento total

O programa transporta para esta linha o somatório da despesa de custeio/investimento mensal informada nas fichas [Receitas e Despesas - Brasil](#) e [Receitas e Despesas - Exterior](#).

Resultado

Essa linha é calculada pelo programa: receita bruta total menos despesa de custeio e investimento total.

Se a atividade rural for exercida em imóvel rural localizado no exterior, este resultado é dividido em duas linhas:

Resultado total – US\$ - seu valor é calculado pelo programa. É o somatório do Resultado – US\$ da ficha Receitas e Despesas de todos os países do exterior onde foi exercida a atividade rural.

Resultado total – R\$ (Resultado total – US\$ multiplicado por 3,8742) - seu valor é calculado pelo programa. É o Resultado total – US\$ multiplicado por R\$ 3,8742, valor do dólar de compra fixado pelo Banco Central do Brasil para o último dia do ano-calendário de 2018.

Atenção

No caso de Declaração:

a) Final de Espólio:

- para o Resultado total - R\$, informe o resultado da multiplicação do Resultado total - US\$ pelo dólar dos Estados Unidos da América, utilizando o valor do dólar de compra fixado pelo Banco Central do Brasil para a data da decisão judicial da partilha, sobrepartilha ou adjudicação dos bens e direitos ou da lavratura da escritura pública do inventário ou partilha;

- as informações devem compreender o período de 1º de janeiro até a data da decisão judicial da partilha, sobrepartilha ou adjudicação dos bens e direitos ou da lavratura da escritura pública do inventário ou partilha.

b) de Saída Definitiva do País:

- para o Resultado total - R\$, informe o resultado da multiplicação do Resultado total - US\$ pelo dólar dos Estados Unidos da América, utilizando o valor do dólar de compra fixado pelo Banco Central do Brasil para o dia anterior ao da caracterização da condição de não residente;

- as informações compreendem o período de 1º de janeiro até o dia anterior ao da caracterização da condição de não residente.

Limite de 20% Sobre a Receita Bruta Total

Essa linha é calculada pelo programa: 20% do valor da [Receita bruta total](#).

Se a atividade rural for exercida em imóvel rural localizado no exterior:

- a) calcule 20% (vinte por cento) da receita bruta total na moeda original, conforme informação na ficha Receitas e Despesas, de cada país onde a atividade foi exercida;
- b) converta esse valor para o dólar dos Estados Unidos da América, dividindo o valor encontrado no item “a” pelo valor de compra do dólar fixado para o último dia do ano-calendário a que se refere o resultado pela autoridade monetária do país onde foi exercida a atividade rural, somando-se os valores em US\$ se a atividade foi exercida em mais de um país;
- c) multiplique o resultado do item “b” por R\$ 3,8742, valor de compra do dólar fixado pelo Banco Central do Brasil para o último dia do ano-calendário de 2018, para apurar o valor em reais.

Opção pela Forma de Apuração do Resultado Tributável

O contribuinte deve selecionar uma das opções de apuração do resultado tributável, entre o limite de 20% sobre a receita bruta e o resultado, para o programa preencher o campo Resultado tributável.

Compensação de Prejuízo(s) de Exercício(s) Anterior(es)

Indique, nesta linha, o montante de prejuízo(s) de exercício(s) anterior(es) que pretende compensar.

Atenção

O contribuinte só poderá compensar prejuízo(s) caso o resultado tributável da atividade rural seja positivo e a opção pela forma de tributação tenha sido pelo resultado.

Resultado Tributável

Para mais esclarecimentos, consulte [Apuração do Resultado](#).

Preenchido pelo programa de acordo com a opção pela forma de apuração do resultado tributável. Se positivo, o programa transporta o valor para a linha Resultado tributável da Atividade Rural da ficha Rendimentos Tributáveis e Deduções do [Resumo da Declaração](#).

O resultado positivo no Brasil não pode ser compensado com resultado negativo no Exterior e vice-versa.

Saldo de Prejuízo(s) a Compensar

Este campo é preenchido pelo programa. Se o valor da linha Resultado for positivo e o contribuinte optar pela forma de apuração pelo resultado, o programa subtrai o valor informado de Compensação de prejuízo(s) a compensar de exercício(s) anterior(es), caso existam, do Saldo de prejuízo(s) a compensar de exercício(s) anterior(es).

Se o valor da linha Resultado for negativo, o programa transporta esse valor para a linha de Saldo de prejuízo(s) a compensar, somando-o ao valor do Saldo de prejuízo(s) a compensar de exercício(s) anterior(es), caso existam.

Esse valor pode ser compensado com o resultado positivo dos anos-calendário seguintes, observadas as condições do item Saldo de prejuízo(s) a compensar de exercício(s) anterior(es).

Apuração do resultado não tributável

No caso de atividade rural exercida no Brasil, o programa calcula o resultado não tributável da atividade rural da seguinte forma:

Resultado mais o(s) adiantamento(s) recebido(s) em 2018 por conta de venda para entrega futura menos o(s) Adiantamento(s) recebido(s) até 2017 a ser(em) informado(s) como receita(s) de produto(s) entregue(s) em 2018 e menos o resultado tributável (caso seja negativo, o programa considera zero para efeito deste cálculo).

Caso o valor encontrado seja positivo, o programa indica na linha Resultado Não Tributável da ficha Apuração do Resultado e o transporta para a ficha [Rendimentos Isentos e Não Tributáveis, 15 - Parcela não tributável correspondente à atividade rural.](#)

No caso de atividade rural exercida no exterior, o programa calcula o resultado não tributável da atividade rural da seguinte forma:

Resultado total em R\$ mais o(s) adiantamento(s) recebido(s) em 2018 por conta de venda para entrega futura menos a(s) receita(s) de produto(s) entregue(s) em 2018 referente(s) a adiantamento(s) recebidos até 2017 e menos o resultado tributável (caso seja negativo, o programa considera zero para efeito deste cálculo).

Caso o valor encontrado seja positivo, o programa o indica na linha Resultado não tributável da ficha Apuração do Resultado e o transporta para a ficha [Rendimentos Isentos e Não Tributáveis, 15 - Parcela não tributável correspondente à atividade rural.](#)

Adiantamento(s) recebido(s) em 2018 por conta de venda para entrega futura

Informe nesta linha, se houver(em), o(s) adiantamento(s) de recurso(s) financeiro(s) recebido(s) em 2018 por conta de contrato de compra e venda de produtos rurais para entrega futura, os quais não tenham sido entregues até 31/12/2018.

No caso de atividade rural exercida no exterior, este adiantamento deve ser convertido da moeda original do país para o dólar dos Estados Unidos da América, utilizando o valor fixado para este para o último dia do ano-calendário a que se refere o resultado, pela autoridade monetária do país onde foi exercida a atividade rural, em seguida convertido para reais, usando o valor de compra do dólar fixado pelo Banco Central do Brasil para o último dia de 2018, e informado pelo contribuinte nesta linha.

Atenção

O(s) adiantamento(s) recebido(s) em 2018 por conta de contrato cuja entrega do(s) produto(s) também tenha ocorrido em 2018 devem ser informados como receita da atividade rural no mês da entrega do produto.

Nos contratos de compra e venda de produtos agrícolas para entrega futura que prevejam devolução de valor, o valor devolvido:

- após a entrega do produto, constitui despesa no mês da devolução;
- antes da entrega do produto, não constitui despesa, devendo ser diminuído do adiantamento recebido por conta do contrato.

Adiantamento(s) recebido(s) até 2017 a ser(em) informado(s) como receita(s) de produto(s) entregue(s) em 2018

Informe, nesta linha, se houver(em), o(s) valor(es) do(s) adiantamento(s) recebido(s) em anos anteriores referente(s) a produto(s) entregue(s) no ano-calendário declarados como adiantamento(s) recebido(s) por conta de venda para entrega futura, na ficha Apuração do Resultado do Demonstrativo da Atividade Rural dos exercícios anteriores.

No caso de atividade rural exercida no exterior, este valor deve ser convertido da moeda original do país para o dólar dos Estados Unidos da América, utilizando o valor fixado para este para o último dia do ano-calendário a que se refere o resultado, pela autoridade monetária do país onde foi exercida a atividade rural, em seguida convertido para reais, usando o valor de compra do dólar fixado pelo Banco Central do Brasil para o último dia do ano-calendário de 2018, e informado pelo contribuinte nesta linha.

Atenção

Os adiantamentos recebidos em anos anteriores por conta de contrato cuja entrega dos produtos tenha ocorrido em 2018 devem ser informados também como receita da atividade rural no mês da entrega do produto.

Nos contratos de compra e venda de produtos agrícolas para entrega futura que prevejam devolução de valor, o valor devolvido:

- após a entrega do produto, constitui despesa no mês da devolução;
- antes da entrega do produto, não constitui despesa, devendo ser diminuído do adiantamento recebido por conta do contrato.

Movimentação do Rebanho

Esta ficha indica a movimentação do rebanho no ano-calendário, somente em quantidade de cabeças, de todas as espécies de animais, devendo ser informado separadamente para o Brasil e para o exterior. Informe todos os animais que sejam de sua propriedade, inclusive aqueles que estejam eventualmente em poder de terceiros em decorrência de algum contrato, mas não os de terceiros que estejam eventualmente em seu poder.

Clique na aba Brasil ou Exterior e informe estoque inicial, aquisições, nascimentos, consumo e perdas e vendas de todas as espécies de animais. Com estas informações, o programa calcula o estoque final.

Estoque inicial

Indique a quantidade dos animais existentes no início do ano-calendário, por espécie (os mesmos dados do estoque final no ano anterior). Informe todos os animais que sejam de sua propriedade, inclusive aqueles que estejam eventualmente em poder de terceiros em decorrência de algum contrato, mas não os de terceiros que estejam eventualmente em seu poder.

Se houve recuperação de dados da Declaração de Ajuste Anual do exercício de 2018, ano-calendário de 2017, o próprio programa fornece este dado.

Aquisições

Indique a quantidade de animais adquiridos no ano, por espécie, inclusive os recebidos por meação, doação e herança.

Nascimentos

Indique a quantidade de animais nascidos no ano, por espécie, inclusive aqueles que estejam eventualmente em poder de terceiros em decorrência de algum contrato, mas não os de terceiros que estejam eventualmente em seu poder.

Consumo e perdas

Indique a quantidade de animais consumidos ou perdidos no ano, por espécie, inclusive aqueles que estavam eventualmente em poder de terceiros em decorrência de algum contrato, mas não os de terceiros que estavam eventualmente em seu poder.

Vendas

Indique a quantidade de animais vendidos no ano, por espécie, inclusive os entregues por meação, doação e herança.

Estoque final

Esse valor é calculado pelo programa:

Estoque inicial

+	Aquisições
+	Nascimentos
-	Consumo e perdas
-	Vendas
=	Estoque final

Bens da Atividade Rural

Clique no botão “Novo” para inserir as informações correspondentes a este bem e, clique no botão “OK” para encerrar o preenchimento dos dados. Caso já exista(m) algum(ns) dado(s) relacionado(s), é possível alterá-lo(s) ou excluí-lo(s). Para alterá-lo(s), selecione a linha onde consta(m) o(s) campo(s) a ser(em) alterado(s) e clique no botão “Editar” e, para excluí-los, selecione a linha e clique no botão “Excluir”.

Atenção

Ao optar por excluir, todas as informações preenchidas nos campos da linha selecionada serão excluídas.

Os valores pagos, relativos a consórcio de bens ainda não contemplado, constante na declaração do exercício de 2018, ano-calendário de 2017, devem ser informados nesta ficha acrescidos dos valores pagos em 2018, não podendo ser considerados despesa. Somente após o recebimento do bem, os valores pagos, acrescidos do valor correspondente ao lance, se for o caso, podem ser considerados como despesa.

O valor liberado do financiamento para o custeio ou investimento deve constar nesta ficha enquanto não for aplicado na atividade rural.

Integra a receita bruta da atividade rural (ver seção [Receitas e Despesas - Brasil](#)) o valor de alienação dos bens e benfeitorias constantes nesta ficha.

Dados do Bem

Código

Clique na seta e selecione o código do grupo no qual se enquadra o bem a ser declarado.

País

O programa preenche automaticamente com o Brasil.

Se a atividade rural for exercida em imóvel rural localizado no exterior, selecione o país onde está situado o bem informado.

Discriminação

Discrimine os bens e benfeitorias utilizados na exploração da atividade rural, exceto a terra nua, informando também a data e o valor de alienação se alienados em 2018. Caso tenham sido adquiridos ou realizados em 2018 e alienados no mesmo ano, informe também as datas e os valores de aquisição/realização e de alienação. Caso tenham sido adquiridos ou realizados em anos anteriores a 2018, informe também o valor em R\$ pago a cada ano.

Valor

Preencha o valor dos bens e benfeitorias adquiridos ou realizados a partir de 01/01/2018, ainda

que tenham sido considerados despesa no mês do pagamento. O valor deve ser deixado em branco no caso de bens e benfeitorias adquiridos ou realizados:

a) até 31/12/2017;

b) em 2018 e alienados neste mesmo ano.

No caso de produção em estoque, o valor também deve ser deixado em branco.

Se o bem ou benfeitoria estiver localizado no exterior, converter seu valor em moeda do país para o dólar dos Estados Unidos da América, dividindo-o pelo valor de compra do dólar fixado para o último dia do ano-calendário a que se refere o resultado pela autoridade monetária do país onde foi exercida a atividade rural. Após essa operação, multiplique o resultado por R\$ 3,8742 valor de compra do dólar fixado pelo Banco Central do Brasil para o último dia do ano-calendário de 2018, para apurar o valor em reais.

Dívidas Vinculadas à Atividade Rural

Esta ficha deve ser preenchida pelo contribuinte que possuir dívidas vinculadas à atividade rural em 31/12/2017 ou 31/12/2018.

Clique na aba Brasil ou Exterior, de acordo com a vinculação da dívida no país onde a atividade rural foi exercida e, em seguida, clique no botão “Novo” para inserir as informações correspondentes a esta dívida e clique no botão “OK” para encerrar o preenchimento dos dados. Caso já exista(m) algum(ns) dado(s) relacionado(s), é possível alterá-lo(s) ou excluí-lo(s). Para alterá-lo(s), selecione a linha onde consta(m) o(s) campo(s) a ser(em) alterado(s) e clique no botão “Editar” e, para excluí-los, selecione a linha e clique no botão “Excluir”.

Atenção

Ao optar por excluir, todas as informações preenchidas nos campos da linha selecionada serão excluídas.

DADOS DA DÍVIDA

Discriminação

Discrimine a data da contratação da dívida, o número do contrato, quando existir, bem como o nome do credor, com o respectivo número de inscrição no CPF ou no CNPJ caso o credor seja do Brasil.

Situação em 31/12/2017 (R\$) e Situação em 31/12/2018 (R\$)

Relacione os saldos das dívidas em reais, existentes em 31/12/2017 e em 31/12/2018.

Caso tenha ocorrido a obtenção de empréstimo com quitação total no mesmo ano-calendário, discrimine em item específico o valor do empréstimo, a data da contratação da dívida e da sua quitação, o número do contrato, quando existir, bem como o nome do credor, com o respectivo número de inscrição no CPF ou no CNPJ caso o credor seja do Brasil. Neste caso, informe zero nos campos Situação em 31/12/2017 e Situação em 31/12/2018.

Se a dívida for vinculada à atividade rural exercida no exterior, converta o valor da dívida da moeda do país para o dólar dos Estados Unidos da América, dividindo o valor da dívida pelo valor de compra do dólar fixado para o último dia do ano-calendário a que se refere o resultado pela autoridade monetária do país onde foi exercida a atividade rural. Após essa operação, multiplique o resultado por R\$ 3,8742, valor de compra do dólar fixado pelo Banco Central do Brasil para o último dia do ano-calendário de 2018, para apurar o valor em reais.

Importação AR2018

Os dados da ficha Receitas e Despesas podem ser importados do programa Livro Caixa da Atividade Rural 2018 e/ou preenchidos diretamente pelo contribuinte.

O referido programa pode ser obtido no sítio da Secretaria Especial da Receita Federal do Brasil (RFB) na Internet, no endereço <<http://rfb.gov.br>>.

Para importar os dados para esta ficha, o contribuinte deve:

- preencher o Livro Caixa por meio do programa Livro Caixa da Atividade Rural 2018. Não deve ser utilizado, nesse caso, o programa Livro Caixa da Atividade Rural 2019, pois este se refere a receitas e despesas efetuadas no ano-calendário de 2019;
- gravar os dados, no disco rígido ou em mídia removível, tais como pen drive ou disco rígido externo, utilizando a opção Exportar para o IRPF2019 do menu Ferramentas do programa Livro Caixa da Atividade Rural 2018;
- importar os dados por meio do Programa IRPF2019, clicando no botão "Importar" da ficha Receitas e Despesas do Demonstrativo de Atividade Rural do IRPF2019.

Alguns dados do Demonstrativo da Atividade Rural podem também ser importados da Declaração de Ajuste Anual do exercício de 2018, ano-calendário de 2017, além daqueles do Livro Caixa da Atividade Rural 2018, ou preenchidos diretamente no programa IRPF2019. Todos os itens importados são alteráveis.

Itens do Demonstrativo da Atividade Rural importados do IRPF2018

Os seguintes itens são importados do programa IRPF2018 para o Demonstrativo da Atividade Rural, quando se opta pela importação de dados no momento do cadastramento de um contribuinte:

Na ficha Dados e Identificação do Imóvel Explorado:

Todos os dados da ficha.

Na ficha Movimentação do Rebanho:

Estoque final de rebanho, que passa a ser este ano o estoque inicial.

Na ficha Bens da Atividade Rural:

Código e Discriminação.

Na ficha Dívidas Vinculadas à Atividade Rural:

Discriminação e situação em 31/12/2017.

Itens do Demonstrativo da Atividade Rural importados do Livro Caixa da Atividade Rural 2018

Os seguintes itens são importados do Livro Caixa da Atividade Rural 2018 para o Demonstrativo da Atividade Rural, quando se opta pela importação de dados na Atividade Rural na opção Importação AR2018.

Na ficha Receitas e Despesas:

Todos os dados mensais de receita bruta e despesa de custeio/investimento.

Se a atividade rural for exercida em imóvel rural localizado no exterior, o somatório anual, por

país, da receita bruta e despesa de custeio/investimento.

Na ficha Apuração do Resultado:

Adiantamento(s) recebido(s) em 2018 por conta de venda para entrega futura.

Adiantamento(s) recebido(s) até 2017 a ser(em) informado(s) como receita(s) de produto(s) entregue(s) em 2018.

Itens a preencher no programa IRPF2019, no caso de importação de dados do IRPF2018 e do Livro Caixa da Atividade Rural 2018

Os seguintes itens devem ser preenchidos no IRPF2019 em caso de importação de dados dos programas IRPF2018 e Livro Caixa da Atividade Rural 2018:

Na ficha Dados e Identificação:

Todos os itens no caso de imóvel rural adquirido no ano de 2018.

Na ficha Apuração do Resultado:

Saldo de prejuízo(s) de exercício(s) anterior(es).

Se a atividade rural for exercida em imóvel rural localizado no exterior, também deve ser preenchido o limite de 20% sobre a receita bruta em R\$.

Na ficha Movimentação do Rebanho:

Aquisições, Nascimentos, Consumo e perdas e Vendas.

Na ficha Bens da Atividade Rural:

Os bens adquiridos em 2018 e as informações sobre a alienação de bens em 2018.

Na ficha Dívidas Vinculadas à Atividade Rural:

A situação em 31/12/2018 e todos os itens das dívidas contraídas em 2018.

Demonstrativo de Ganhos de Capital (GCAP 2018)

Este programa está disponível no sítio da Secretaria Especial da Receita Federal do Brasil na Internet, no endereço <<http://rfb.gov.br>>. A cada ano, a Secretaria Especial da Receita Federal do Brasil (RFB) coloca à disposição do contribuinte o programa Ganhos de Capital, oferecendo as seguintes vantagens:

- apuração do imposto devido, dos rendimentos sujeitos à tributação exclusiva e da parcela isenta, se for o caso;
- impressão do Darf para pagamento do imposto;
- importação, pelo programa IRPF2019.

Para preencher o Demonstrativo de Ganhos de Capital, o contribuinte deve:

- preencher o Demonstrativo de Ganhos de Capital por meio do programa GCAP2018;
- gravar os dados do Demonstrativo em mídia removível, tais como pen drive, disco rígido externo ou no disco rígido, utilizando a opção “Exportar para o IRPF2019” do menu Ferramentas do programa GCAP2018;
- importar os dados do Demonstrativo de Ganhos de Capital por meio do Programa IRPF2019.

Deve-se clicar no botão “Importar” da primeira tela do Demonstrativo de Ganhos de Capital, ou selecionar no menu preenchimento a opção “Importação GCAP 2018” ou selecionar Importações na barra lateral a opção “Ganho de Capital 2018”.

Na alienação de bem ou direito e liquidação ou resgate de aplicações financeiras, adquiridos em moeda estrangeira e alienação de moeda estrangeira mantida em espécie, a apuração de ganhos de capital deve ser feita por intermédio do programa Ganhos de Capital 2018.

Importação do Demonstrativo de Ganhos de Capital

Para importar dados do Demonstrativo de Ganhos de Capital 2018, devem ser selecionados diretório e arquivo correspondentes ao número de inscrição no CPF do contribuinte cuja declaração estiver aberta.

Não é aceito arquivo gerado pelo programa Ganhos de Capital, opção “Cópia de Segurança” do menu Ferramentas.

O arquivo selecionado deve ter sido gerado pelo programa Ganhos de Capital 2018, opção “Exportar para o IRPF 2019”.

Para exclusão dos dados exportados para o IRPF2019, selecione o(s) demonstrativo (s) que deseja excluir e clique no botão “Excluir”.

Demonstrativo de Apuração de Ganhos - Renda Variável - Operações Comuns e Day-Trade

Considerações Gerais.....	263
Procedimentos para Apuração dos Ganhos Líquidos ou Perdas.....	265
Tipos de Mercado ou Ativo.....	268
Resultado Líquido do Mês.....	269
Resultado negativo até o mês anterior.....	269
Base de Cálculo do Imposto.....	269
Prejuízo a compensar.....	269
Alíquota do imposto / IMPOSTO DEVIDO.....	269
Total do imposto devido.....	269
IR fonte de Day-trade no mês.....	269
IR fonte de Day-trade nos meses anteriores.....	269
IR fonte de Day-trade a compensar.....	270
IR fonte (Lei nº 11.033/2004) no mês / IR fonte (Lei nº 11.033/2004) nos meses anteriores / IR fonte (Lei nº 11.033/2004) a compensar.....	270
Imposto a pagar.....	271
Imposto Pago.....	272

Atenção

No caso de Declaração:

a) Final de Espólio - as informações compreendem o período de 1º de janeiro até a data da decisão judicial da partilha, sobrepartilha ou adjudicação dos bens e direitos ou da lavratura da escritura pública do inventário ou partilha;

b) de Saída Definitiva do País - as informações compreendem o período de 1º de janeiro até o dia anterior ao da caracterização da condição de não residente.

Considerações Gerais

Obrigatoriedade de Preenchimento

Este demonstrativo deve ser preenchido pela pessoa física, residente no Brasil, que durante o ano-calendário de 2018 efetuou:

- alienações de ações no mercado à vista em bolsa de valores;
- alienação de ouro, ativo financeiro, no mercado disponível ou à vista em bolsa de mercadorias, de futuros ou diretamente junto a instituições financeiras;
- operações nos mercados a termo, de opções e futuro, em bolsa de valores, de mercadorias e de futuros, com qualquer ativo;
- operações nos mercados a termo, de opções e futuro, fora de bolsa, inclusive com opções flexíveis.
- alienação de quotas dos fundos de investimento imobiliário, em bolsa.

Dispensa de Preenchimento

Não devem ser informados neste demonstrativo os ganhos auferidos:

- em operações conjugadas efetuadas com opções de compra e de venda (box), em operações conjugadas no mercado a termo (compra do ativo vinculada à revenda a termo), e em outras operações de financiamento que permitam a obtenção de rendimentos predeterminados, realizadas em bolsa ou no mercado de balcão;
- em operações de mútuo e de compra vinculada à revenda, tendo por objeto ouro, ativo financeiro;
- em operações isentas, assim entendidas operações no mercado à vista de ações na bolsa de valores e em operações com ouro, ativo financeiro, cujo valor das alienações realizadas em cada mês seja igual ou inferior a R\$ 20.000,00, para o conjunto de ações e para o ouro, respectivamente, exceto no caso de pretender compensar as perdas apuradas com ganhos auferidos em operações realizadas em bolsa sujeitas à incidência do imposto.
- na alienação de quotas dos fundos de investimento imobiliário, fora de bolsa. O contribuinte pessoa física deve preencher essas informações no programa GCAP2018.

Atenção

Os rendimentos dos dois primeiros itens acima são tributados na fonte de acordo com as normas aplicáveis às operações de renda fixa.

Quando apurado resultado positivo em operações isentas, o ganho líquido deve ser informado na ficha Rendimentos Isentos e Não Tributáveis.

Os documentos representativos das operações de que trata este demonstrativo devem ser guardados pelo contribuinte à disposição da Secretaria Especial da Receita Federal do Brasil, até que ocorra a prescrição dos créditos tributários relativos às situações e aos fatos a que se refiram.

Selecione a aba Titular ou Dependentes e, em seguida, o mês para iniciar o preenchimento do demonstrativo.

Atenção

Na aba Dependentes, o programa apresenta a relação dos dependentes previamente informados na ficha Dependentes. Selecione o dependente cujos dados pretende preencher, porém, caso o dependente ainda não esteja discriminado na relação apresentada, o contribuinte deve, primeiramente, relacioná-lo na ficha Dependentes, preenchendo os seus dados.

Clique no botão "Ok" para encerrar o preenchimento dos dados. Caso já exista(m) algum(ns) dado(s) relacionado(s), é possível alterá-lo(s) ou excluí-lo(s). Para alterá-lo(s), selecione a linha onde consta(m) o(s) campo(s) a ser(em) alterado(s) e clique no botão "Editar" e para excluí-los, selecione a linha e clique no botão "Excluir".

Ao optar por excluir, todas as informações preenchidas nos campos da linha selecionada serão excluídas.

Procedimentos para Apuração dos Ganhos Líquidos ou Perdas

Despesas de Corretagem, Taxas e Outros Custos

Na apuração dos ganhos líquidos ou perdas, as despesas com corretagens, taxas ou outros custos necessários à realização das operações, desde que efetivamente pagas pelo contribuinte, podem ser acrescentadas ao custo de aquisição ou deduzidas do preço de venda dos ativos ou contratos negociados.

Mercados à Vista (Ações e Ouro, Ativo Financeiro, Inclusive Fora de Bolsa)

O custo de aquisição dos ativos negociados nos mercados à vista é calculado pela média ponderada dos custos unitários, por espécie de ativo, de acordo com os seguintes procedimentos:

- somar os valores referentes às compras do ativo realizadas até a data da operação de venda do mesmo ativo;
- por ocasião da venda, dividir o valor encontrado no primeiro item pela quantidade do ativo em seu poder, obtendo o valor de cada ação ou de cada grama de ouro. Esse valor, multiplicado pela quantidade de ações ou de gramas de ouro vendida, representa o custo médio de aquisição;
- na hipótese de venda parcial, o valor do estoque remanescente é ajustado, subtraindo-se do valor encontrado no primeiro item o custo médio de aquisição do ativo vendido.

O ganho líquido é obtido pela diferença positiva entre o valor da operação de venda e o do custo médio do ativo vendido.

Mercados de Opções

1. Operações tendo por objeto a negociação das opções de compra ou de venda (sem exercício)

a) Posição titular

O custo de aquisição das opções de mesma série é calculado pela média ponderada dos prêmios unitários pagos.

O ganho líquido é obtido pela diferença positiva entre o valor da operação de encerramento das opções de mesma série (valor recebido pela venda de opções) e o seu custo médio de aquisição;

b) Posição lançadora

Para apurar o ganho líquido, adotar os seguintes procedimentos:

- b.1) somar os valores dos prêmios referentes às opções lançadas, recebidos até a data da operação de encerramento, em opções de mesma série;
- b.2) por ocasião do encerramento, dividir o valor encontrado em "b.1" pela quantidade de opções de mesma série lançadas até aquela data, apurando o valor médio do prêmio recebido em cada opção;
- b.3) na hipótese de encerramento parcial, o valor das opções remanescentes é ajustado, subtraindo-se do valor encontrado em "b.1", o valor calculado em "b.2", multiplicado pela quantidade de opções objeto da operação de encerramento.

O ganho líquido é obtido pela diferença positiva entre o valor médio do prêmio recebido em cada

opção multiplicado pela quantidade de opções de mesma série objeto da operação de encerramento e o valor desta operação.

2. Operações de exercício da opção

2.1 Opção de compra

a) Titular

O custo de aquisição é o preço de exercício do ativo acrescido do valor do prêmio pago.

O ganho líquido é a diferença positiva entre o valor de venda à vista do ativo, na data do exercício, e o seu custo de aquisição.

Ocorrendo a venda posteriormente à data do exercício, o ganho líquido é a diferença positiva entre o valor recebido pela venda do ativo e o custo médio de aquisição, apurado conforme estabelecido para o mercado à vista.

b) Lançador

O custo de aquisição:

- para o lançador coberto, é o custo médio de aquisição do ativo conforme estabelecido para o mercado à vista;
- para o lançador descoberto, é o preço de aquisição do ativo objeto do exercício.

O ganho líquido é a diferença positiva entre o preço de exercício do ativo, acrescido do valor do prêmio recebido, e o seu custo de aquisição.

2.2 Opção de venda

a) Titular

O custo de aquisição é o custo médio de aquisição do ativo acrescido do valor do prêmio pago.

O ganho líquido é a diferença positiva entre o preço de exercício do ativo e o seu custo de aquisição.

b) Lançador

O custo de aquisição é o preço de exercício do ativo diminuído do valor do prêmio recebido.

O ganho líquido é a diferença positiva entre o preço de venda à vista do ativo, na data do exercício, e o seu custo de aquisição.

Ocorrendo a venda posteriormente à data do exercício, o ganho líquido é a diferença positiva entre o valor recebido pela venda do ativo e o custo médio de aquisição, apurado conforme estabelecido para o mercado à vista.

Atenção

Considera-se preço de exercício do ativo, acordado para liquidação da operação, o valor de:

- compra para as alíneas “2.1 a” e “2.2 b”; e
- venda para as alíneas “2.1 b” e “2.2 a”.

Não havendo negociação da opção (nas opções de compra ou de venda, sem exercício) nem o seu exercício (nas operações de exercício da opção), o valor do prêmio constitui ganho para o lançador e perda para o titular, na data do vencimento da opção.

Mercados a Termo**1. Comprador no Contrato a termo**

Se na data da liquidação do contrato a termo, o comprador realizar a venda do ativo no mercado à vista, o ganho líquido é a diferença positiva entre o preço obtido na venda à vista do ativo e o respectivo preço estabelecido no contrato liquidado.

2. Vendedor no Contrato a termo

Se na data da liquidação do contrato, o vendedor realizar a compra do ativo no mercado à vista, o ganho líquido é a diferença positiva entre o preço do ativo estabelecido no contrato a termo e o respectivo preço obtido na compra à vista, independentemente do custo médio de aquisição de eventual estoque do ativo objeto.

Caso contrário, o ganho líquido é a diferença positiva entre o preço do ativo estabelecido no contrato a termo e o custo de aquisição, calculado pelas mesmas regras válidas para apuração de ganhos líquidos no mercado à vista (veja Mercados à Vista – Ações, Ouro, Ativo Financeiro, Inclusive Fora de Bolsa)

Atenção

No caso do vendedor no contrato a termo em operação de financiamento (compra à vista do ativo vinculada à revenda a termo, com obtenção de rendimento predeterminado), a operação é tributada conforme as regras de aplicações financeiras de renda fixa.

Mercados Futuros

O ganho líquido é o resultado positivo da soma algébrica dos ajustes diários ocorridos até a data de liquidação do contrato ou do encerramento da posição.

Tipos de Mercado ou Ativo

Instruções de Preenchimento

Preencha em reais, para cada mês do ano-calendário de 2018 em que auferiu ganhos líquidos ou sofreu perdas, os resultados das operações, de acordo com a seguinte ordem:

- Tipos de Mercado/Ativo;
- Ganhos Líquidos ou Perdas.

Tipos de Mercado/Ativo

Nesses itens estão relacionados os nomes dos principais ativos negociados pelas pessoas físicas em bolsa, precedidos do tipo de mercado. No caso de realização de operações com ativo não discriminado, indicá-lo na linha com a palavra "outros". Os ganhos ou perdas apurados nos mercados de liquidação futura, fora de bolsa, são informados na linha Mercado de Opções fora de bolsa.

Ganhos Líquidos ou Perdas

Devem ser informados, conforme o mês de apuração, na linha correspondente à identificação do mercado/ativo, os ganhos líquidos em operações tributadas (veja Dispensa de Preenchimento) ou as perdas apuradas nas operações realizadas em cada mês. Os valores referentes a perdas são informados com o sinal negativo (-) à esquerda.

Deve ser consolidado em cada linha o total dos ganhos líquidos ou perdas referentes às operações realizadas no mesmo mercado/ativo, no respectivo mês.

Atenção

As perdas incorridas em operações iniciadas e encerradas no mesmo dia - Day-trade - somente são compensáveis com os ganhos líquidos auferidos nessas operações.

Resultado Líquido do Mês

O programa efetua a soma algébrica dos valores dos ganhos líquidos, em reais, indicados mês a mês de cada item e indica o resultado neste item. Se negativo, o programa coloca o sinal (-) antes do valor.

Resultado negativo até o mês anterior

Relativamente ao mês de janeiro de 2018, preencha o campo Resultado Negativo até Mês Anterior, caso exista, pois o programa não transporta prejuízo a compensar do ano-calendário anterior.

Se o resultado líquido de suas operações até o mês anterior foi negativo, o programa transporta para este item o valor apurado na linha [Prejuízo a compensar](#) do mês anterior.

Base de Cálculo do Imposto

O programa subtrai do valor informado na linha [Resultado líquido do mês](#) o valor informado na linha [Resultado negativo até o mês anterior](#) e indica o resultado nesta linha, se positivo.

Prejuízo a compensar

Se o valor informado na linha [Resultado negativo até o mês anterior](#) for maior do que a da linha [Resultado líquido do mês](#), ou se o valor informado na linha Resultado Líquido do Mês for negativo, o programa indica a soma algébrica desses valores nesta linha. Esse prejuízo pode ser compensado com os ganhos líquidos auferidos nos meses subsequentes.

Alíquota do imposto / IMPOSTO DEVIDO

O programa multiplica o valor informado na linha [Base de Cálculo do Imposto](#) pela alíquota de 15% (quinze por cento), no caso de operações comuns, ou de 20% (vinte por cento), no caso de operações day-trade.

Total do imposto devido

O programa efetua a soma dos valores do imposto devido apurados nas colunas Operações Comuns e Operações Day-trade e transporta o resultado para esta linha.

IR fonte de Day-trade no mês

Informe, nesta linha, o valor de imposto sobre a renda retido na fonte sobre ganhos líquidos auferidos em operações Day-trade realizadas no mês.

IR fonte de Day-trade nos meses anteriores

O programa transporta para esta linha o valor informado na linha IR Fonte de Day-trade a compensar do mês anterior, se houver.

IR fonte de Day-trade a compensar

O programa subtrai do valor apurado na linha Total do Imposto Devido, os valores constantes nas linhas IR Fonte de Day-trade no Mês e IR Fonte de Day-trade de Meses Anteriores e informa nesta linha, se negativo.

O valor do imposto sobre a renda retido na fonte sobre operações Day-trade pode ser compensado, em meses posteriores, até o mês de dezembro.

Se, ao final do ano-calendário, houver saldo de imposto sobre a renda retido na fonte sobre operações Day-trade que não tenha sido compensado, esse saldo pode ser objeto de pedido de restituição nos termos previstos na Instrução Normativa RFB nº 1.300, de 20 de novembro de 2012.

IR fonte (Lei nº 11.033/2004) no mês / IR fonte (Lei nº 11.033/2004) nos meses anteriores / IR fonte (Lei nº 11.033/2004) a compensar

Informe o valor do imposto sobre a renda retido na fonte de que tratam os §§ 1º e 2º, II, do art. 2º da Lei nº 11.033, de 21 de dezembro de 2004.

O valor a ser informado no campo IR fonte (Lei nº 11.033/2014) no mês, deve ser igual ou inferior à diferença entre o Total do imposto devido e o IR fonte de Day-trade no mês ou de meses anteriores, dentro do mesmo ano-calendário.

Caso ainda haja saldo do valor do imposto sobre a renda na fonte de que tratam os §§ 1º e 2º, II, do art. 2º da Lei nº 11.033, de 2004, o contribuinte pode compensá-lo:

- a) com o imposto incidente sobre ganhos líquidos apurados nos meses subsequentes ao da retenção, até dezembro do ano-calendário;
- b) com o imposto devido sobre o ganho de capital apurado, no período a que se refere a declaração, na alienação de ações;
- c) na Declaração de Ajuste Anual.

Imposto a pagar

O programa subtrai do valor apurado na linha Total do Imposto Devido a soma dos valores constantes nas linhas IR fonte de Day-trade no mês, IR fonte de Day-trade nos meses anteriores, IR fonte de Day-trade a compensar e IR fonte (Lei nº 11.033/2004) e informa nesta linha, se positivo.

O imposto sobre a renda deve ser pago pelo contribuinte até o último dia útil do mês seguinte àquele em que os ganhos houverem sido percebidos e o código de recolhimento é 6015.

Imposto Pago

Informe, nesta linha, o valor do imposto pago indicado no campo 07 do Darf.

O imposto vence no último dia útil do mês subsequente àquele em que os ganhos houverem sido percebidos e o código de recolhimento é 6015.

O pagamento do imposto após o vencimento será acrescido de multa e juros de mora, calculados sobre o valor do imposto.

A multa de mora será calculada à taxa de 0,33% (trinta e três centésimos por cento), por dia de atraso, a partir do primeiro dia útil subsequente ao do vencimento, até o dia em que ocorrer o pagamento, limitada a 20% (vinte por cento).

Os juros de mora serão equivalentes à taxa referencial do Sistema Especial de Liquidação e Custódia (Selic) para títulos federais, acumulada mensalmente a partir do primeiro dia do mês subsequente ao do vencimento até o mês anterior ao do pagamento e de 1% (um por cento) no mês em que o pagamento estiver sendo efetuado.

Demonstrativo de Apuração de Ganhos - Renda Variável - Operações em Fundos de Investimento Imobiliário

Conceito.....	274
Considerações Gerais.....	275
Distribuição dos Lucros.....	277
Rendimentos e Ganhos Líquidos Auferidos e Distribuídos.....	278
Alienação ou Resgate de Quotas.....	279
Isenção.....	280
Procedimentos para Apuração dos Ganhos Líquidos ou Perdas.....	281
Instruções de Preenchimento.....	282
Resultado líquido do mês.....	283
Resultado negativo até o mês anterior.....	284
Base de cálculo do imposto.....	285
Prejuízo a compensar.....	286
Imposto devido.....	287
Imposto pago.....	288

Atenção

No caso de Declaração:

- a) Final de Espólio - as informações compreendem o período de 1º de janeiro até a data da decisão judicial da partilha, sobrepartilha ou adjudicação dos bens e direitos ou da lavratura da escritura pública do inventário ou partilha;
- b) de Saída Definitiva do País - as informações compreendem o período de 1º de janeiro até o dia anterior ao da caracterização da condição de não residente.

Conceito

O Fundo de Investimento Imobiliário não tem personalidade jurídica e caracteriza-se pela comunhão de recursos captados por meio do Sistema de Distribuição de Valores Mobiliários, na forma da Lei nº 6.385, de 7 de dezembro de 1976, e destinados à aplicação em empreendimentos imobiliários.

O Fundo será constituído sob a forma de condomínio fechado, proibido o resgate de quotas, com prazo de duração determinado ou indeterminado.

As quotas dos Fundos de Investimento Imobiliário constituem valores mobiliários sujeitos ao regime da Lei nº 6.385, de 1976, admitida a emissão sob a forma escritural.

Considerações Gerais

Obrigatoriedade de Preenchimento

Este demonstrativo deve ser preenchido pelo contribuinte pessoa física, residente no Brasil, que durante o ano-calendário de 2018 efetuou:

- alienações de ações no mercado à vista em bolsa de valores;
- alienação de ouro, ativo financeiro, no mercado disponível ou à vista em bolsa de mercadorias, de futuros ou diretamente junto a instituições financeiras;
- operações nos mercados a termo, de opções e futuro, realizadas em bolsa de valores, de mercadorias e de futuros, com qualquer ativo;
- operações realizadas em mercados de liquidação futura, fora de bolsa, inclusive com opções flexíveis.
- alienação de quotas dos fundos de investimento imobiliário, negociadas em bolsa.

Dispensa de Preenchimento

Não devem ser informados neste demonstrativo os ganhos auferidos:

- em operações box, em vendas cobertas no mercado a termo, e em outras operações de financiamento realizadas em bolsa ou no mercado de balcão;
- em operações de mútuo e de compra vinculada à revenda, tendo por objeto ouro, ativo financeiro;
- em operações isentas, assim entendidas operações no mercado à vista de ações na bolsa de valores e em operações com ouro, ativo financeiro, cujo valor das alienações realizadas em cada mês seja igual ou inferior a R\$ 20.000,00, para o conjunto de ações e para o ouro, respectivamente.
- alienação de quotas dos fundos de investimento imobiliário, não negociadas em bolsa. O contribuinte pessoa física deverá preencher as informações no programa GCAP2018.

Atenção

Os rendimentos dos dois primeiros itens acima são tributados na fonte de acordo com as normas aplicáveis às operações de renda fixa.

Quando apurado resultado positivo em operações isentas, o ganho líquido deve ser informado na ficha Rendimentos Isentos e Não Tributáveis – Outros – Linha 26.

Os documentos representativos das operações de que trata este demonstrativo devem ser guardados pelo contribuinte à disposição da Secretaria Especial da Receita Federal do Brasil, até que ocorra a prescrição dos créditos tributários relativos às situações e aos fatos a que se refiram.

Selecione a aba Titular ou Dependentes e, em seguida, o mês para iniciar o preenchimento do demonstrativo.

Atenção

Na aba Dependentes, o programa apresenta a relação dos dependentes previamente informados na ficha Dependentes. Selecione o dependente cujos dados pretende preencher, porém, caso o dependente ainda não esteja discriminado na relação apresentada, o contribuinte deve, primeiramente, relacioná-lo na ficha Dependentes, preenchendo os seus dados.

Clique no botão "Ok" para encerrar o preenchimento dos dados. Caso já exista(m) algum(ns) dado(s) relacionado(s), é possível alterá-lo(s) ou excluí-lo(s). Para alterá-lo(s), selecione a linha onde consta(m) o(s) campo(s) a ser(em) alterado(s) e clique no botão "Editar" e para excluí-los, selecione a linha e clique no botão "Excluir".

Ao optar por excluir, todas as informações preenchidas nos campos da linha selecionada serão excluídas.

Distribuição dos Lucros

Os fundos de investimento imobiliário devem distribuir a seus cotistas, no mínimo, 95% (noventa e cinco por cento) dos lucros auferidos, apurados segundo o regime de caixa, com base em balanço ou balancete semestral encerrado em 30 de junho e 31 de dezembro de cada ano.

Rendimentos e Ganhos Líquidos Auferidos e Distribuídos

Os rendimentos e ganhos líquidos auferidos pelos fundos de investimento imobiliário, em aplicações financeiras de renda fixa ou de renda variável, sujeitam-se à incidência do imposto sobre a renda de acordo com as normas previstas para as aplicações financeiras das pessoas jurídicas.

O imposto pode ser compensado com o retido na fonte, pelo fundo investimento imobiliário, quando da distribuição de rendimentos e ganhos de capital.

Os rendimentos e ganhos de capital auferidos, apurados segundo o regime de caixa, quando distribuídos pelos fundos a qualquer beneficiário, inclusive pessoa jurídica isenta, sujeitam-se à incidência do imposto na fonte, à alíquota de 20% (vinte por cento).

Alienação ou Resgate de Quotas

Os ganhos de capital e rendimentos auferidos na alienação ou no resgate de quotas dos fundos de investimento imobiliário, por qualquer beneficiário, inclusive por pessoa jurídica isenta, sujeitam-se à incidência do imposto à alíquota de 20% (vinte por cento):

I – na fonte, no caso de resgate;

II – às mesmas normas aplicáveis aos ganhos de capital ou ganhos líquidos auferidos em operações de renda variável, nos demais casos.

O resgate das quotas está sujeito à retenção do imposto na fonte, e ocorrerá somente em decorrência do término do prazo de duração do fundo ou da sua liquidação, sendo o rendimento constituído pela diferença positiva entre o valor de resgate e o custo de aquisição das quotas.

No caso de resgate, o administrador do fundo deve exigir a apresentação da nota de aquisição de quotas, se o beneficiário do rendimento efetuou essa aquisição no mercado secundário.

Isenção

Serão isentos do imposto sobre a renda na fonte e na Declaração de Ajuste Anual das pessoas físicas, os rendimentos distribuídos pelos Fundos de Investimento Imobiliário cujas quotas sejam admitidas à negociação exclusivamente em bolsa de valores ou no mercado de balcão organizado.

A isenção será concedida somente nos casos em que o Fundo de Investimento Imobiliário possua no mínimo, 50 (cinquenta) cotistas, desde que a pessoa física titular das quotas, participante do fundo, não tenha 10% (dez por cento) ou mais da totalidade das quotas emitidas pelo Fundo de Investimento Imobiliário ou cujas quotas lhe deem o direito ao recebimento superior a 10% (dez por cento) do total de rendimentos auferidos pelo fundo.

Atenção

Sujeita-se à tributação aplicável às pessoas jurídicas o fundo de investimento imobiliário que aplicar recursos em empreendimento imobiliário que tenha como incorporador, construtor ou sócio, cotista que possua, isoladamente ou em conjunto com a pessoa a ele ligada, mais de 25% (vinte e cinco por cento) das quotas do fundo.

Considera-se pessoa ligada ao cotista:

- os seus parentes até o segundo grau;
- a empresa sob seu controle ou de qualquer de seus parentes até o segundo grau.

Procedimentos para Apuração dos Ganhos Líquidos ou Perdas

Despesas de Corretagem, Taxas e Outros Custos

Na apuração dos ganhos líquidos ou perdas, as despesas com corretagens, taxas ou outros custos necessários à realização das operações, desde que efetivamente pagas pelo contribuinte, podem ser acrescentadas ao custo de aquisição ou deduzidas do preço de venda das quotas dos Fundos de Investimento Imobiliários negociados.

Custo de Aquisição

O custo de aquisição das quotas dos Fundos de Investimento Imobiliário é calculado pela média ponderada dos custos unitários, por espécie de Fundo, de acordo com os seguintes procedimentos:

- some os valores referentes às compras das quotas dos Fundos de Investimento Imobiliário realizadas até a data da operação de venda;
- por ocasião da venda, dividir o valor encontrado no primeiro item pela quantidade de quotas dos Fundos de Investimento Imobiliário em seu poder, obtendo o valor de cada quota. Esse valor, multiplicado pela quantidade de quotas dos Fundos de Investimento Imobiliário vendida, representa o custo médio de aquisição;
- na hipótese de venda parcial, o valor do estoque remanescente é ajustado, subtraindo-se do valor encontrado no primeiro item o custo médio de aquisição das quotas dos Fundos de Investimento Imobiliário vendidas.

Ganho Líquido

O ganho líquido é obtido pela diferença positiva entre o valor da operação de venda e o do custo médio da quota dos Fundos de Investimento Imobiliário.

Instruções de Preenchimento

Preencha em reais, para cada mês do ano-calendário de 2018 em que auferiu ganhos líquidos ou sofreu perdas, nas operações com quotas de fundos de investimento imobiliário.

Ganhos Líquidos ou Perdas

Devem ser informados, conforme o mês de apuração, os ganhos líquidos ou as perdas apurados nas operações realizadas em cada mês. Os valores referentes a perdas são informados com o sinal negativo (-) à esquerda.

Resultado líquido do mês

Informe, nesta linha, o Resultado Líquido do Mês, nas operações com quotas de fundos de investimento imobiliário.

Resultado negativo até o mês anterior

Relativamente ao mês de janeiro de 2018 preencha o campo Resultado Negativo até Mês Anterior, caso exista, pois o programa não transporta prejuízo a compensar do ano-calendário anterior.

Se o resultado líquido de suas operações até o mês anterior foi negativo, o programa transporta para este campo o valor apurado na linha [Prejuízo a compensar](#) do mês anterior.

Base de cálculo do imposto

O programa subtrai do valor informado na linha [Resultado líquido do mês](#) o valor informado na linha [Resultado negativo até o mês anterior](#) e indica o resultado nesta linha, se positivo.

Prejuízo a compensar

Se o valor informado na linha [Resultado negativo até o mês anterior](#) for maior do que a da linha [Resultado líquido do mês](#), ou se o valor informado na linha “Resultado Líquido do Mês” for negativo, o programa indica a soma algébrica desses valores nesta linha. Esse prejuízo pode ser compensado com os ganhos líquidos auferidos nos meses subsequentes.

Imposto devido

O programa multiplica o valor informado na linha [Base de cálculo do imposto](#) pela alíquota de 20% (vinte por cento), no caso de operações com quotas de Fundos de Investimento Imobiliário.

Imposto pago

Informe, nesta linha, o valor do imposto pago indicado no campo 07 do Darf.

O imposto vence no último dia útil do mês subsequente àquele em que os ganhos houverem sido percebidos e o código de recolhimento é 6015.

O pagamento do imposto após o vencimento será acrescido de multa e juros de mora, calculados sobre o valor do imposto.

A multa de mora será calculada à taxa de 0,33% (trinta e três centésimos por cento), por dia de atraso, a partir do primeiro dia útil subsequente ao do vencimento, até o dia em que ocorrer o pagamento, limitada a 20% (vinte por cento).

Os juros de mora serão equivalentes à taxa referencial do Sistema Especial de Liquidação e Custódia (Selic) para títulos federais, acumulada mensalmente a partir do primeiro dia do mês subsequente ao do vencimento até o mês anterior ao do pagamento e de 1% (um por cento) no mês em que o pagamento estiver sendo efetuado.

Declaração de Final de Espólio

Preenchimento da Declaração Final de Espólio.....	290
Disposições Gerais.....	290
Ficha - Bens e Direitos.....	293
Pagamento do Imposto sobre Ganhos de Capital.....	293
Ficha Identificação do Contribuinte.....	294
Ficha Espólio.....	295
Ficha Herdeiros/Meeiro.....	296
Ficha - Dívidas e Ônus Reais.....	297
Resumo da Declaração - Cálculo do imposto devido.....	297
Observações Finais.....	297
Preenchimento do Darf.....	299
Pagamento do Imposto.....	301

Preenchimento da Declaração Final de Espólio

Disposições Gerais

Considera-se Declaração Final de Espólio a que corresponde ao ano-calendário da decisão judicial da partilha, sobrepartilha ou adjudicação dos bens ou escritura pública de inventário e partilha.

Havendo bens a inventariar, é obrigatória a apresentação dessa declaração, na qual devem ser incluídos todos os rendimentos recebidos que sejam próprios da pessoa falecida, ainda que transferidos de imediato ao cônjuge meeiro, aos herdeiros ou aos legatários.

A apresentação da declaração e o pagamento do imposto devido cabem ao inventariante.

A declaração final deve abranger o período compreendido entre 1º de janeiro e a data da decisão judicial da partilha, sobrepartilha ou adjudicação dos bens inventariados, ou da escritura pública de inventário e partilha, aplicando-se-lhe as normas estabelecidas para o ano-calendário em que ocorrer a decisão.

Na Declaração Final de Espólio devem ser incluídos os rendimentos próprios, 50% (cinquenta por cento) dos rendimentos produzidos pelos bens comuns recebidos no ano-calendário até a data da decisão judicial da partilha, sobrepartilha, adjudicação, ou da escritura pública de inventário e partilha, os bens e direitos que constem do inventário e as obrigações do espólio. Opcionalmente, os rendimentos produzidos pelos bens comuns podem ser tributados em sua totalidade, em nome do espólio, o qual pode compensar o total do imposto pago ou retido na fonte sobre esses rendimentos.

O ganho de capital na alienação de bens e direitos, realizada no curso do inventário, deve ser tributado em nome do espólio, salvo no caso de se tratar de cessão de direitos hereditários, caso em que cabe ao cedente apurar, em seu nome, o ganho de capital, observado o disposto na Instrução Normativa (IN) SRF nº 84, de 11 de outubro de 2001, e na IN RFB nº 897, de 29 de dezembro de 2008.

Apresentação da Declaração Final de Espólio

A Declaração Final de Espólio é apresentada em nome do de cujus, com endereço e número de inscrição no Cadastro de Pessoas Físicas (CPF) correspondentes ao de cujus, antes do falecimento.

O inventariante indica na ficha Espólio o seu nome, o número de inscrição no CPF e o endereço. Se o *de cujus* não estiver inscrito no CPF, deve ser solicitada a sua inscrição.

Local de Apresentação

Internet - também com a utilização do programa de transmissão Receitanet, disponível no sítio da Secretaria Especial da Receita Federal do Brasil na Internet, no endereço <<http://rfb.gov.br>>.

Acréscimo de Bens ao Inventário - Sobrepartilha

São passíveis de sobrepartilha os bens:

- a) sonegados;
- b) da herança de que se tiver ciência após partilha;
- c) litigiosos, assim como os de liquidação difícil ou morosa;
- d) situados em lugar remoto da sede do juízo onde se processa o inventário.

Nas situações de que tratam os itens c e d, a partilha dos demais bens integrantes do espólio, embora implique baixa na declaração de bens do espólio, não obriga a apresentação da declaração final, que somente é exigida quando do trânsito em julgado da sobrepartilha. Assim, se a sobrepartilha não for homologada no mesmo ano-calendário, a baixa dos bens resultantes da partilha é efetuada na declaração intermediária, informando, no campo "DISCRIMINAÇÃO" da declaração de bens, os dados referentes aos beneficiários e o valor de transmissão que, se superior ao constante no campo Situação no Ano Anterior, resulta na apuração de ganho de capital, observadas as instruções específicas.

Bens Acrescidos Antes da Partilha

Na hipótese de haver bens trazidos aos autos do inventário em data anterior à do trânsito em julgado da decisão judicial da partilha, adjudicação, ou escritura pública de inventário e partilha, são incluídos na declaração os bens e os rendimentos por eles produzidos.

Se os bens e direitos trazidos aos autos houverem produzido rendimentos em anos anteriores, não abrangidos pela decadência, devem ser retificadas as declarações apresentadas nos exercícios correspondentes desde a abertura da sucessão, para que nelas sejam incluídos esses bens e os rendimentos por eles produzidos, admitida a opção pela tributação em conjunto ou em separado dos rendimentos produzidos pelos bens e direitos possuídos em comum.

Bens Acrescidos Após a Partilha - Sobrepartilha

Relativamente aos bens trazidos aos autos após o trânsito em julgado da decisão judicial da partilha, adjudicação ou após a lavratura da escritura pública de inventário e partilha, deve ser observado o seguinte:

I - as declarações de anos-calendário anteriores não alcançadas pela decadência devem ser retificadas com a inclusão dos bens e direitos sobrepartilhados e dos seus rendimentos, ou, caso inexistentes, devem ser observadas as condições de obrigatoriedade de apresentação;

II - se já tiver sido apresentada a declaração final relativa a essa fase, deve ser feita a sua retificação, para nela serem incluídos os bens objeto de sobrepartilha e os rendimentos por eles produzidos:

- a) até a data da decisão judicial da sobrepartilha, se esta ainda ocorrer dentro desse mesmo ano-calendário;
- b) em todo o ano-calendário, se a sentença da sobrepartilha ocorrer em ano-calendário posterior, passando essa declaração a ser considerada intermediária;

III - se a declaração final não tiver sido apresentada:

a) caso a decisão judicial da sobrepartilha ocorra no mesmo ano-calendário da partilha, na declaração final devem ser informados os bens sujeitos a partilha e a sobrepartilha e os rendimentos produzidos por todos esses bens até a data da partilha e os produzidos pelos bens sobrepartilhados até a data da decisão judicial da sobrepartilha;

b) caso a decisão judicial da sobrepartilha ocorra em ano-calendário posterior ao da partilha, na declaração intermediária correspondente ao ano-calendário da decisão judicial da partilha, se obrigatória, devem ser informados os bens objeto da partilha e sobrepartilha e os respectivos rendimentos produzidos até 31 de dezembro.

Ocorrendo sobrepartilha ou interposição de recurso contra a decisão da partilha, as declarações intermediárias continuarão a ser apresentadas nos prazos normais até o trânsito em julgado da decisão.

Transitada em julgado a decisão judicial referente à sobrepartilha, deve ser apresentada a declaração final.

Ocorrência de Morte de Ambos os Cônjuges

Na ocorrência de morte de ambos os cônjuges deve ser observado o seguinte:

I - Casamento em regime de comunhão parcial ou universal de bens:

a) morte conjunta - deve ser apresentada uma única declaração de rendimentos em nome de um dos cônjuges, incluindo os bens, direitos, obrigações e os rendimentos pertencentes ao casal.

b) morte em datas diferentes, mas antes de encerrado o inventário do premorto - deve ser apresentada uma única declaração de rendimentos, em nome do cônjuge premorto, abrangendo os bens, direitos, obrigações e rendimentos do casal.

II - Casamento em regime de separação de bens:

Quer a morte seja na mesma data ou em datas diferentes, deve ser apresentada uma única declaração, ou duas, segundo seja a sucessão processada em um ou dois inventários.

Trata-se de morte de ambos os cônjuges ou companheiros?

Se a resposta foi SIM, responda a pergunta seguinte.

Trata-se de um inventário conjunto?

Se a resposta foi SIM, informe no nome e o número de inscrição no CPF do outro cônjuge ou companheiro.

Conversão de Moeda Estrangeira para Reais

No caso de rendimentos ou pagamentos em moeda estrangeira, esses valores devem ser convertidos em dólares dos Estados Unidos da América pelo valor fixado pela autoridade monetária do país de origem dos rendimentos, na data do recebimento ou pagamento e, em

seguida, em reais mediante a utilização do valor do dólar dos Estados Unidos da América fixado pelo Banco Central do Brasil para o último dia útil da primeira quinzena do mês anterior ao do recebimento ou pagamento.

Para os rendimentos e o imposto pago deve ser utilizada a cotação de compra e, para as deduções, a de venda.

Preenchimento da Declaração Final de Espólio

Devem ser observadas as instruções específicas, além das demais instruções de preenchimento da declaração de rendimentos comuns a todos os contribuintes e válidas para o ano-calendário correspondente ao ano da decisão judicial da partilha, sobrepartilha, adjudicação dos bens e direitos ou lavratura da escritura pública.

Ficha - Bens e Direitos

Na declaração de bens e direitos correspondente à Declaração Final de Espólio devem ser relacionados de forma discriminada todos os bens e direitos que constem no inventário e dos dependentes relacionados na declaração, no Brasil e no exterior, retratando a situação em que se encontravam em 31 de dezembro do ano anterior e na data da partilha, sobrepartilha, adjudicação ou lavratura pública.

A transferência dos bens e direitos aos herdeiros e aos legatários pode ser efetuada pelo valor constante no campo Situação na data da partilha (R\$) com o valor constante na última declaração de bens e direitos apresentada pela pessoa falecida ou por valor superior pelo valor de mercado. Na declaração de rendimentos relativa ao exercício correspondente ao ano-calendário da decisão judicial da partilha, o meeiro, os herdeiros e os legatários devem incluir em suas declarações os bens e direitos recebidos pelo valor informado no campo Valor de transferência (R\$) da declaração de bens e direitos da Declaração Final de Espólio.

Se a transferência for efetuada por valor superior ao constante no campo Situação na data da partilha (R\$), ainda que conste do formal de partilha, a diferença constitui ganho de capital e, observadas as instruções a ele pertinentes, fica sujeita à incidência do imposto sobre a renda à alíquota de 15% (quinze por cento), inclusive nos casos de espólio iniciados antes de 1º de janeiro de 1998.

Neste caso, utilize o programa Ganhos de Capital 2018 (bens e direitos adquiridos em reais) e/ou (bens e direitos adquiridos em moeda estrangeira e/ou aplicações financeiras realizadas em moeda estrangeira e/ou moeda estrangeira mantida em espécie), disponível no sítio da Secretaria Especial da Receita Federal do Brasil na Internet, no endereço <<http://rfb.gov.br>>. Apure o imposto e exporte os dados para esta declaração.

Pagamento do Imposto sobre Ganhos de Capital

Este imposto deve ser pago pelo inventariante, por meio de Darf (código 4600 - Ganho de Capital de bens ou direitos localizados no Brasil; código 8523 - Ganho de Capital de bens ou direitos e/ou aplicações financeiras liquidadas ou resgatadas, localizados no exterior e código 8960 - Ganho de Capital de moeda estrangeira mantida em espécie) em nome e com o número de inscrição no CPF do de cujus, até a data prevista para a entrega da Declaração Final de Espólio.

Bens da Atividade Rural

Os bens da atividade rural que tenham sido deduzidos como despesa da atividade rural não devem ser declarados na ficha Bens e Direitos e a sua transmissão ao meeiro, aos herdeiros ou aos legatários não segue as disposições relativas ao ganho de capital na transmissão dos demais bens e direitos.

Nesse caso, deve ser preenchido o demonstrativo da Atividade Rural, informando o valor de transmissão como receita da atividade rural em nome do espólio, no mês da transmissão.

Para o beneficiário que continuar a explorar a atividade rural, o valor da transmissão dos bens da atividade rural caracteriza-se como despesa da atividade rural.

Para o beneficiário que não explorar a atividade rural, o valor da transmissão dos bens da atividade rural é considerado como custo de aquisição para efeito de ganho de capital em futura alienação desses bens.

Bens e Direitos Alienados no Ano-Calendário

No campo Discriminação, informe os dados relativos aos bens e direitos alienados no ano-calendário, o nome, o número de inscrição no CPF ou no CNPJ do adquirente, a data e o valor da alienação.

Não preencha os campos Situação na data da partilha (R\$) e Valor de transferência (R\$).

Ficha Identificação do Contribuinte**Que tipo de declaração você deseja fazer?**

Marque **Declaração Final de Espólio Original**, se esta declaração for a primeira apresentada para o exercício de 2019.

Marque **Declaração Retificadora**, se esta declaração tiver por objetivo alterar outra já apresentada para o exercício de 2019. Nesse caso, informe o número do recibo da Declaração Final de Espólio anterior. Esse número é obrigatório e para obtê-lo clique em Declaração na barra de menus e, em seguida, em Imprimir e Recibo.

Atenção

No caso de declaração retificadora final de espólio, é vedado após o prazo tempestivo de sua apresentação, a retificação dos valores informados na ficha declaração de bens e direitos.

Dados do Contribuinte:**Nome:**

Informe o nome completo do de cujus.

Data de nascimento:

Preencha com 2 (dois) dígitos para dia e mês e 4 (quatro) dígitos para o ano de nascimento do de cujus.

Endereço:

Informe o endereço do de cujus na data do falecimento.

Ocupação Principal:

Natureza da ocupação: Preenchido pelo programa com o código 81 - Espólio.

Ficha Espólio

Esta ficha deve ser preenchida obrigatoriamente.

Selecione se o inventário foi **Decisão Judicial** ou lavrado por **Escritura Pública**.

Ano do óbito: Informe o ano do falecimento, com 4 (quatro) dígitos.

Identificação do Inventariante: Informe o número de inscrição no CPF, o nome e o endereço do inventariante.

Informações do cônjuge ou companheiro(a): responda às perguntas:

Trata-se de óbito de ambos os cônjuges ou companheiros(as)?

Se a resposta foi SIM, responda a pergunta seguinte.

O cônjuge ou companheiro(a) é meeiro(a)?

Se a resposta foi SIM, responda a pergunta seguinte.

Trata-se de um inventário conjunto?

Se a resposta foi SIM, informe no nome e o número de inscrição no CPF do outro cônjuge ou companheiro(a).

Informações sobre a decisão judicial: Se o inventário foi judicial, informe o número do processo judicial, a identificação da vara cível, a comarca, a unidade federativa (UF), a data da decisão judicial da partilha e a data do trânsito em julgado da decisão judicial da partilha.

Informações sobre a escritura pública: Se o inventário foi lavrado por escritura pública, informe o CNPJ e o nome do cartório, o livro, as folhas, a unidade federativa (UF), o município e a data da lavratura.

Ficha Herdeiros/Meeiro

Dados do Herdeiro/Meeiro

Clique no botão “Novo” e informe o número de inscrição no CPF ou no CNPJ e o nome do(s) herdeiro(s) ou meeiro(s) e, em seguida, clique no botão “OK” para encerrar o preenchimento dos dados. Caso já exista(m) algum(ns) dado(s) relacionado(s), é possível alterá-lo(s) ou excluí-lo(s). Para alterá-lo(s), selecione a linha onde consta(m) o(s) campo(s) a ser(em) alterado(s) e clique no botão “Editar” e, para excluí-los, selecione a linha e clique no botão “Excluir”.

Atenção

Ao optar por excluir, todas as informações preenchidas nos campos da linha selecionada serão excluídas.

Ficha - Dívidas e Ônus Reais

Nesta ficha é informada a situação das dívidas e ônus reais em nome do espólio, existentes em 31 de dezembro do ano anterior ao da declaração e na data da partilha, sobrepartilha, adjudicação dos bens e direitos ou lavratura da escritura pública em nome do espólio e dos dependentes relacionados na declaração.

Para preencher, alterar ou excluir informações nesta ficha, clique no botão:

- “Novo”, para inserir informações;
- “Editar”, para alterar informações; ou
- “Excluir”, para excluir informações (para excluir mais de uma linha, selecione-as e clique em “Excluir”);

Atenção

Ao optar por excluir, todas as informações preenchidas nos campos da linha selecionada serão excluídas.

Para retornar à ficha DÍVIDAS E ÔNUS REAIS, clique no botão “Ok”.

Após clicar em “Novo” ou “Editar”:

- selecione o código a que se refere a dívida e ônus reais;
- informe a discriminação, a situação em 31/12/2017 R\$ e a situação na data da partilha (R\$);
- clique no botão “Ok”, para confirmar o preenchimento das informações.

Resumo da Declaração - Cálculo do imposto devido

O imposto sobre a renda é apurado mediante a utilização da tabela progressiva mensal vigente no ano-calendário a que corresponder a declaração final de espólio, multiplicada pelo número de meses a partir de janeiro até o mês da decisão judicial da partilha, sobrepartilha, adjudicação dos bens e direitos ou da lavratura da escritura pública, ainda que os rendimentos correspondam a apenas um ou alguns meses desse período.

Observações Finais

Prazo de apresentação

A Declaração Final de Espólio deve ser apresentada até o último dia útil do mês de abril do ano-calendário subsequente ao:

- a) da decisão judicial da partilha, sobrepartilha ou adjudicação dos bens inventariados, que tenha transitado em julgado até o último dia do mês de fevereiro do ano-calendário subsequente ao da decisão judicial;
- b) da lavratura da escritura pública de inventário e partilha;
- c) do trânsito em julgado, quando este ocorrer a partir de 1º de março do ano-calendário subsequente ao da decisão judicial da partilha, sobrepartilha ou adjudicação dos bens

inventariados.

Multa por atraso na entrega

A entrega da declaração final após o prazo está sujeita à seguinte multa:

- a) existindo imposto devido, multa de 1% (um por cento) ao mês ou fração do imposto devido, observados os valores mínimo de R\$ 165,74 e máximo de 20% (vinte por cento) do imposto devido;
- b) não existindo imposto devido, multa de R\$165,74.

Pagamento do Imposto

O pagamento do imposto deve ser efetuado até a data prevista para a apresentação da Declaração Final de Espólio. Este prazo aplica-se igualmente ao imposto apurado na declaração correspondente ao ano-calendário anterior à decisão judicial da partilha, sobrepartilha, adjudicação dos bens e direitos ou lavratura da escritura pública bem como de quaisquer outros créditos tributários ainda não quitados, se prazo menor não estiver estipulado na legislação tributária. Não é permitido o pagamento em quotas.

O imposto e seus respectivos acréscimos legais podem ser pagos das seguintes formas:

- a) transferência eletrônica de fundos por meio de sistemas eletrônicos das instituições financeiras autorizadas pela Secretaria Especial da Receita Federal do Brasil a operar com essa modalidade de arrecadação;
- b) em qualquer agência bancária integrante da rede arrecadadora de receitas federais, mediante Documento de Arrecadação de Receitas Federais (Darf), ou utilizando os caixas eletrônicos de autoatendimento, no caso de pagamento efetuado no Brasil.

Restituição do Imposto

Caso, na Declaração Final de Espólio, seja apurado imposto a restituir, são observadas as mesmas normas aplicáveis às restituições das demais pessoas físicas vigentes no exercício a ela correspondente.

Na inexistência de bens ou direitos sujeitos a inventário ou arrolamento, as restituições relativas ao imposto sobre a renda não recebidas em vida pelo respectivo titular podem ser pagas ao cônjuge, companheiro(a) ou herdeiros, observado o disposto na Instrução Normativa SRF nº 81, de 11 de outubro de 2001, inexigível, neste caso, o alvará judicial.

Existindo bens ou direitos sujeitos ao inventário ou arrolamento, a restituição ao cônjuge, companheiro(a) ou herdeiros é realizada na forma e nas condições do alvará expedido pela autoridade judicial para essa finalidade, observado o disposto na Instrução Normativa SRF nº 81, de 2001.

Responsabilidade dos Sucessores e do Inventariante

São pessoalmente responsáveis:

- a) o espólio, pelos tributos devidos pelo de cujus até a data da abertura da sucessão;
- b) o sucessor a qualquer título e o cônjuge meeiro, pelos tributos devidos pelo de cujus até a data da partilha ou adjudicação, limitada essa responsabilidade ao montante do quinhão, do legado, da herança ou da meação;
- c) o inventariante, pelo cumprimento das obrigações tributárias do espólio, resultantes dos atos praticados com excesso de poderes ou infração de lei.

Não existindo meação, herança ou legado, o cônjuge sobrevivente ou o sucessor não responde pelos tributos devidos pela pessoa falecida.

Na impossibilidade de se exigir do espólio o pagamento do imposto, o inventariante responde solidariamente com ele quanto aos atos em que intervier ou pelas omissões de que for responsável, não se sujeitando à multa de ofício.

A falta de apresentação das declarações de rendimentos de espólio, se obrigatórias, bem como sua apresentação após os prazos fixados, sujeitam o espólio à multa prevista no art. 88 da Lei nº 8.981, de 1995, com as alterações posteriores, observado o máximo de 20% (vinte por cento) do imposto devido pelo espólio e o mínimo de R\$ 165,74 (cento e sessenta e cinco reais e setenta e quatro centavos).

Cancelamento do CPF

Processada a Declaração Final de Espólio, o número de inscrição no CPF do de cujus é cancelado. Não havendo espólio, em face da inexistência de bens a inventariar, deve ser solicitado o cancelamento da inscrição da pessoa falecida no CPF pelo cônjuge ou por qualquer de seus dependentes ou parentes.

Espólio de Não Residente no Brasil

Não devem ser apresentadas declarações de espólio de pessoas consideradas não residentes no País ainda que tenham bens no Brasil ou recebam rendimentos de fonte situada no território nacional. Devem ser recolhidos, em nome do espólio, a partir do falecimento até a data da partilha, sobrepartilha, adjudicação de bens e direitos ou lavratura da escritura pública, os impostos sobre rendimentos produzidos no Brasil, os quais estão sujeitos à incidência do imposto sobre a renda exclusivamente na fonte.

Preenchimento do Darf

O pagamento do imposto correspondente à Declaração Final de Espólio deve ser efetuado na data prevista para a sua apresentação.

O imposto e seus respectivos acréscimos legais podem ser pagos das seguintes formas:

- a) transferência eletrônica de fundos por meio de sistemas eletrônicos das instituições financeiras autorizadas pela Secretaria Especial da Receita Federal do Brasil a operar com essa modalidade de arrecadação;
- b) em qualquer agência bancária integrante da rede arrecadadora de receitas federais, mediante Documento de Arrecadação de Receitas Federais (Darf), ou utilizando os caixas eletrônicos de autoatendimento, no caso de pagamento efetuado no Brasil.

O programa emite o Darf, em duas vias. Clique em Declaração na barra de menus e, em seguida, em Imprimir e Darf do IRPF ou Darf - Doações Diretamente na Declaração - ECA, ou clique na barra de ferramentas, no ícone impressora, e, em seguida, em Darf do IRPF ou Darf - Doações Diretamente na Declaração - ECA, ou clique Imprimir na barra lateral e, em seguida, em Darf do IRPF ou Darf - Doações Diretamente na Declaração - ECA. O programa disponibiliza também as opções Visualizar e Gerar imagem no formato PDF do Darf.

Preenchimento

Nome / Telefone (campo 01)

O programa informa o nome e telefone do de cujus na data do falecimento.

Período de apuração (campo 02)

O programa informa a data da decisão judicial da partilha.

Número CPF ou CNPJ (campo 03)

O programa informa o nº de inscrição no CPF do de cujus.

Código da receita (campo 04)

O programa informa o código 0211.

Número de referência (campo 05)

Deixar em branco.

Data de vencimento (campo 06)

Preenchida pelo inventariante. Ver [Pagamento do Imposto](#).

Valor do principal (campo 07)

O programa imprime o valor do imposto.

Valor da multa (campo 08)

Sobre o valor do campo 07 aplique 0,33% (trinta e três centésimos por cento) por dia de atraso a partir do primeiro dia útil subsequente ao do vencimento do prazo previsto para pagamento, limitado a 20% (vinte por cento).

Valor dos Juros e/ou Encargos do DL-1025/69 (campo 09)

Preencha este campo se o pagamento ocorrer após o vencimento. Sobre o valor do campo 07, aplique os juros equivalentes à taxa referencial do Sistema Especial de Liquidação e Custódia (Selic) acumulada mensalmente a partir do mês subsequente ao do vencimento até o mês anterior ao do pagamento e de 1% (um por cento) no mês de pagamento.

Valor total (campo 10)

Dentro do prazo:

- repetir o valor do campo 07;

Após o prazo:

- somar os valores dos campos 07, 08 e 09.

Pagamento do Imposto

O pagamento do imposto deve ser efetuado na data prevista para a apresentação da Declaração Final de Espólio.

O decurso do prazo de apresentação da Declaração Final de Espólio implica vencimento das obrigações tributárias do espólio.

O imposto e seus respectivos acréscimos legais podem ser pagos das seguintes formas:

- a) transferência eletrônica de fundos por meio de sistemas eletrônicos das instituições financeiras autorizadas pela Secretaria Especial da Receita Federal do Brasil a operar com essa modalidade de arrecadação;
- b) em qualquer agência bancária integrante da rede arrecadadora de receitas federais, mediante Documento de Arrecadação de Receitas Federais (Darf), ou utilizando os caixas eletrônicos de autoatendimento, no caso de pagamento efetuado no Brasil.

Declaração de Saída Definitiva do País

Preenchimento da Declaração de Saída Definitiva do País.....	303
Preenchimento do Darf.....	312
Pagamento do Imposto.....	313
Multa por Atraso na Entrega.....	313

Preenchimento da Declaração de Saída Definitiva do País

A pessoa física residente no Brasil que se ausentar do País em caráter permanente ou que se ausentou em caráter temporário e passou à condição de não residente no País, está obrigada a:

- a) apresentar a Declaração de Saída Definitiva do País, relativa ao período em que tenha permanecido na condição de residente no Brasil no ano-calendário da saída ou da caracterização da condição de não residente, até o último dia útil do mês de abril do ano-calendário subsequente ao da saída definitiva ou da caracterização da condição de não residente;
- b) apresentar, na mesma data da apresentação da Declaração de Saída Definitiva do País, as declarações de ajuste anual correspondentes a anos-calendário anteriores, se obrigatórias e ainda não apresentadas;
- c) recolher em quota única, até a data prevista para a apresentação das declarações de que trata o item a, o imposto nelas apurado e os demais créditos tributários ainda não quitados, cujos prazos para pagamento são considerados vencidos nesta data, se prazo menor não estiver estipulado na legislação tributária.

Caracterização da Condição de Residente no Brasil

Considera-se residente no Brasil, a pessoa física:

- 1 - que resida no Brasil em caráter permanente;
- 2 - que se ausente para prestar serviços como assalariada a autarquias ou repartições do Governo brasileiro situadas no exterior;
- 3 - que ingresse no Brasil:
 - a) com visto permanente, na data da chegada;
 - b) com visto temporário:
 - b.1. para trabalhar com vínculo empregatício ou atuar como médico bolsista no âmbito do Programa Mais Médicos de que trata a Lei nº 12.871, de 22 de outubro de 2013, na data da chegada;
 - b.2. na data em que complete 184 dias, consecutivos ou não, de permanência no Brasil, dentro de um período de até doze meses;
 - b.3. na data da obtenção de visto permanente ou de vínculo empregatício, se ocorrida antes de completar 184 dias, consecutivos ou não, de permanência no Brasil, dentro de um período de até doze meses;

Atenção

Para fins do disposto no item 3, "b.2", caso, dentro de um período de doze meses, a pessoa física não complete 184 dias, consecutivos ou não, de permanência no Brasil, novo período de até doze meses será contado da data do ingresso seguinte àquele em que se iniciou a contagem anterior.

- 4 - brasileira que adquiriu a condição de não residente no Brasil e retorne ao País com ânimo definitivo, na data da chegada;
- 5 - que se ausente do Brasil em caráter temporário ou se retire em caráter permanente do território nacional sem apresentar a Comunicação de Saída Definitiva do País durante os

primeiros 12 (doze) meses consecutivos de ausência.

Atenção

A partir do momento em que a pessoa física adquira a condição de residente ou de não residente no País, dar-se-á o retorno à condição anterior somente quando ocorrer qualquer das hipóteses que fundamente a nova condição.

Caracterização da Condição de Não Residente no Brasil

Considera-se não residente no Brasil, a pessoa física:

- 1 - que não resida no Brasil em caráter permanente e não se enquadre nas hipóteses do item Considera-se residente no Brasil;
- 2 - que se retire em caráter permanente do território nacional, na data da saída, com a apresentação da Comunicação de Saída Definitiva do País;
- 3 - que, na condição de não residente, ingresse no Brasil para prestar serviços como funcionária de órgão de governo estrangeiro situado no País, ressalvado o disposto no item 4 de Considera-se residente no Brasil;
- 4 - que ingresse no Brasil com visto temporário:
 - a) e permaneça até 183 dias, consecutivos ou não, em um período de até doze meses;
 - b) até o dia anterior ao da obtenção de visto permanente ou de vínculo empregatício, se ocorrida antes de completar 184 dias, consecutivos ou não, de permanência no Brasil, dentro de um período de até doze meses;
- 5 - que se ausente do Brasil em caráter temporário, a partir do dia seguinte àquele em que complete doze meses consecutivos de ausência.

Caso a pessoa física tenha permanecido fora do território nacional por um período inferior a doze meses consecutivos, se restabelece a contagem de novo período de doze meses, a partir da data da próxima saída, seguinte àquela em que se iniciou a contagem anterior.

Atenção

A partir do momento em que a pessoa física adquira a condição de residente ou de não residente no País, dar-se-á o retorno à condição anterior somente quando ocorrer qualquer das hipóteses que fundamente a nova condição.

Forma de Preenchimento

A Declaração de Saída Definitiva do País deve ser elaborada com o uso do computador, mediante a utilização do programa IRPF2019, disponível no sítio da Secretaria Especial da Receita Federal do Brasil na Internet, no endereço <<http://rfb.gov.br>>.

Locais de Apresentação

Internet - também com a utilização do programa de transmissão Receitanet, disponível no sítio da Secretaria Especial da Receita Federal do Brasil na Internet, no endereço <<http://rfb.gov.br>>;
Mídia removível (ex. pen drive ou disco rígido externo) - nas unidades da Secretaria Especial da

Receita Federal do Brasil.

Prazo de Apresentação da Declaração de Saída Definitiva do País

Saída em caráter permanente: até o último dia útil do mês de abril do ano-calendário subsequente ao da saída definitiva.

Saída em caráter temporário: até o último dia útil do mês de abril do ano-calendário subsequente ao da caracterização da condição de não residente.

Multa por Atraso na Entrega

A entrega da Declaração de Saída Definitiva do País após 30/04/2019 sujeita o contribuinte à seguinte multa:

- a) existindo imposto devido, multa de 1% (um por cento) ao mês ou fração de atraso calculada sobre o valor do imposto devido, observados os valores mínimo de R\$ 165,74 e máximo de 20% (vinte por cento) do imposto devido;
- b) não existindo imposto devido, multa de R\$ 165,74.

Declarações Anteriores

As declarações de ajuste anual relativas aos anos-calendário anteriores, se obrigatórias e ainda não apresentadas, também devem ser apresentadas no prazo previsto para a apresentação da Declaração de Saída Definitiva do País.

Conversão de Moeda Estrangeira para Reais

No caso de rendimentos ou pagamentos em moeda estrangeira, esses valores devem ser convertidos em dólares dos Estados Unidos da América, pelo valor fixado pela autoridade monetária do país de origem dos rendimentos, na data do recebimento ou pagamento e, em seguida, em reais mediante a utilização do valor do dólar dos Estados Unidos da América fixado pelo Banco Central do Brasil para o último dia útil da primeira quinzena do mês anterior ao do recebimento ou pagamento.

Para os rendimentos e o imposto pago deve ser utilizada a cotação de compra e, para as deduções, a de venda.

Rendimentos Sujeitos à Tributação na Declaração de Saída Definitiva do País

A Declaração de Saída Definitiva do País deve abranger:

- os rendimentos recebidos a partir de 1º de janeiro ou da data em que adquiriu a condição de residente, se esta ocorreu no decorrer do ano-calendário a que se refere a declaração até o dia anterior à data da saída do Brasil, se em caráter permanente;
 - os rendimentos recebidos entre 1º de janeiro e o dia em que completar 12 meses consecutivos de ausência, no caso de saída do Brasil em caráter temporário.
- Aplicam-se as normas estabelecidas para o ano-calendário a que corresponder a declaração.

Preenchimento da Declaração

Além das demais instruções de preenchimento da declaração de rendimentos, comuns a todos os contribuintes e válidas para o ano-calendário correspondente, no preenchimento da Declaração de Saída Definitiva do País, devem ser observadas as instruções específicas a seguir:

Identificação do Contribuinte

Que tipo de declaração você deseja fazer?

Marque Original, se esta declaração for a primeira apresentada para o exercício de 2019.

Marque Retificadora, se esta declaração tiver por objetivo alterar outra já apresentada para o exercício de 2019. Nesse caso, informe o número do recibo da Declaração de Saída Definitiva anterior. Esse número é obrigatório e para obtê-lo clique em Declaração na barra de menus e, em seguida, em Imprimir e Recibo ou por meio da barra lateral Declaração, opção Abrir, do programa IRPF2019.

Dados do Contribuinte:

Nome: Informe o nome completo.

Data de nascimento: Preencha com 2 (dois) dígitos para dia e mês e 4 (quatro) dígitos para o ano de nascimento.

Título eleitoral: Preencha o número do título de eleitor com 13 (treze) dígitos. Caso o número do título de eleitor tenha menos de 13 (treze) dígitos, o programa completa com zeros à esquerda. Está dispensado do preenchimento deste campo o contribuinte que não estiver obrigado ao alistamento eleitoral.

Um dos declarantes é pessoa com doença grave ou deficiência física ou mental?

Assinale se um dos declarantes (ou dependentes) é pessoa com deficiência, física ou mental, ou doença grave, com base em conclusão da medicina especializada para o tratamento da patologia, e pretende obter prioridade no pagamento da restituição do IRPF, conforme previsto no art. 69-A da Lei nº 9.784, de 1999.

Possui cônjuge ou companheiro(a)?

Responda marcando SIM ou NÃO. Se a resposta for SIM, informe o “CPF do cônjuge ou companheiro(a)”, com 11 (onze) dígitos.

Endereço:

Selecione a opção Brasil ou Exterior. Responda a pergunta “Houve mudança de endereço?” marcando SIM ou NÃO. Informe o endereço completo no exterior, com os códigos do país e do posto do Ministério das Relações Exteriores (MRE) mais próximo. Caso ainda não possua endereço no exterior, informe o endereço do procurador no Brasil, se houver, ou o endereço de contato, no Brasil.

Ocupação Principal:

Natureza da ocupação: Informe o código ou clique na seta para baixo, para exibir a listagem e selecione a natureza desejada. Os códigos de natureza da ocupação 13, 14, 61, 62, 71 e 72 não exigem o código da ocupação principal; caso tenha exercido também ocupação remunerada de outra natureza, informe o código da ocupação principal relativo a esta ocupação.

Ocupação principal: Informe o código ou clique na seta para baixo, para exibir a listagem e selecione a ocupação principal desejada.

Ficha Saída

Nesta ficha devem ser informados:

1. os dados do procurador (número de inscrição no CPF, nome e endereço completo), se houver;
2. a data da caracterização da condição de não residente, correspondente:
 - a) à data da saída, se em caráter permanente; ou
 - b) ao dia seguinte àquele em que completou 12 meses consecutivos de ausência, no caso de saída do Brasil em caráter temporário;
3. a data da caracterização da condição de residente no país (veja item 2), se ocorrida a partir de 01/01/2018.

Deduções

São permitidas todas as deduções previstas na legislação tributária.

Os limites anuais relativos a dependentes e despesas com instrução podem ser utilizados pelo total, desde que preenchidos os requisitos legais para a dedução.

Na determinação da base de cálculo podem ser utilizadas as deduções realizadas:

- a partir de 1º de janeiro ou da data em que adquiriu a condição de residente, se esta ocorreu no decorrer do ano-calendário a que se refere a declaração até o dia anterior à data da saída do Brasil, se em caráter permanente;
- entre 1º de janeiro e o dia em que completar 12 meses consecutivos de ausência, no caso de saída do Brasil em caráter temporário.

Bens e Direitos

Na declaração de bens e direitos correspondente à Declaração de Saída Definitiva do País, para preencher, alterar ou excluir informações nesta ficha, clique no botão:

- “Novo”, para inserir informações;
- “Editar”, para alterar informações;
- “Excluir”, para excluir informações (para excluir mais de uma linha, selecione-as e clique em “Excluir”); ou
- “Repetir valores”, para o valor do bem na data caracterização da condição de não residente igual ao valor em 31/12/2017. Para selecionar bem(ns) mantenha pressionada a tecla CTRL.

Atenção

Ao optar por excluir, todas as informações preenchidas nos campos da linha selecionada serão excluídas.

Para retornar à ficha Bens e Direitos, clique no botão “Ok”.

Após clicar em “Novo” ou “Editar”:

- no campo Código, selecione o código do bem ou direito;
- no campo Localização, o país onde o bem ou direito está localizado;
- no campo Discriminação, são informados, por bem ou direito, a espécie, a data e o valor de aquisição e venda, quando for o caso;
- no campo Situação em 31/12/2017 (R\$), deve ser informado o valor constante da declaração do ano anterior;
- no campo Situação na data da caracterização da condição de não residente (R\$), são informados, em reais, os valores correspondentes aos bens e direitos que constituam seu patrimônio nessa data;
- clique no botão “Ok”, para confirmar o preenchimento das informações.

Os bens da atividade rural que tenham sido deduzidos como despesa dessa atividade não devem ser declarados nesta ficha; nesse caso, deve ser preenchido o Demonstrativo da Atividade Rural.

A partir da data da caracterização da não residência, o saldo de prejuízo eventualmente existente na exploração da atividade rural não mais poderá ser compensado com o resultado positivo da atividade rural.

Na declaração em conjunto, devem ser incluídos os bens e direitos do casal e dos dependentes, seus respectivos rendimentos e as pensões de gozo privativo.

Na declaração em separado, os bens privativos devem ser relacionados na declaração do proprietário. Os bens comuns devem ser informados em sua totalidade na declaração de um dos cônjuges, devendo o outro cônjuge informar esse fato em sua declaração. O cônjuge que optar pela tributação total dos rendimentos comuns deve relacionar os bens.

a) Bens e direitos desincorporados do patrimônio em 2018

No campo Discriminação, informe os dados relativos aos bens e direitos que deixaram de fazer parte do patrimônio em 2018. Tratando-se de alienação, informe o nome e o número de inscrição no CPF ou no CNPJ do adquirente, a data e o valor da alienação.

No campo Situação em 31/12/2017 (R\$), informe o valor constante na declaração do exercício de 2018, ano-calendário de 2017. Caso tenha adquirido a condição de residente no Brasil no decorrer do ano-calendário a que se refere a declaração, informe a situação dos bens nessa data.

Não preencha o campo Situação na data da caracterização de não residente (R\$).

b) Bens e direitos adquiridos e alienados em 2018

No campo Discriminação, informe o valor dos bens e direitos, os nomes e o número de inscrição no CPF dos vendedores e adquirentes, as datas e os valores de aquisição e alienação e as condições de financiamento.

Os campos Situação em 31/12/2017 (R\$) e Situação na data da caracterização de não residente (R\$) não devem ser preenchidos.

Atenção

A alienação de bens ou direitos pode resultar em rendimento tributável. Consulte o Demonstrativo da Apuração dos Ganhos de Capital ou o Resumo de Apuração dos Ganhos - Renda Variável, conforme o caso.

c) Bens e direitos situados no exterior

No campo Discriminação, informe o valor de aquisição constante no instrumento de transferência de propriedade na moeda do país em que estiverem situados. Informe, ainda, se na aquisição foram utilizados rendimentos auferidos originariamente em reais ou em moeda estrangeira.

No campo Situação na data da caracterização de não residente (R\$), informe o valor correspondente convertido em dólares dos Estados Unidos da América e, em seguida, em reais pela cotação do dólar fixada, para venda pelo Banco Central do Brasil, na data da aquisição.

d) Depósitos em banco no exterior

No campo Discriminação, informe o valor em moeda estrangeira, o banco e o nº da conta-corrente.

No campo Situação na data da caracterização de não residente (R\$), informe o saldo convertido em dólares dos Estados Unidos da América e, em seguida, em reais pela cotação do dólar fixada, para compra, pelo Banco Central do Brasil, no dia anterior ao da caracterização de não residente.

Dívidas e Ônus Reais

Informe a situação das dívidas e ônus reais em nome do contribuinte, existentes em 31/12/2017 e na data da caracterização de não residente.

Resumo da Declaração - Cálculo do Imposto

O imposto sobre a renda é calculado mediante a utilização dos valores correspondentes à soma das tabelas progressivas mensais relativas aos meses do período abrangido pela tributação no ano-calendário a que corresponder a Declaração de Saída Definitiva do País, ainda que os rendimentos correspondam a apenas um ou alguns meses desse período.

Exemplo: Se o contribuinte era residente em 01/01/2018 e passou à condição de não residente em 16/06/2018, o imposto sobre a renda é calculado mediante a utilização dos valores correspondentes à soma das tabelas progressivas mensais relativas aos meses de janeiro a junho de 2018.

Se o contribuinte adquiriu a condição de residente no País no mesmo ano-calendário a que se refere a Declaração de Saída Definitiva do País, o imposto sobre a renda é calculado mediante a utilização dos valores correspondentes à soma das tabelas progressivas mensais relativas aos meses decorridos da data da aquisição da condição de residente até a data em que retornou à condição de não residente.

Compensação do Imposto Pago no Exterior**a) compensação**

O imposto relativo aos rendimentos do Exterior, pago nos países com os quais o Brasil possui acordo, tratados e convenções internacionais para eliminar a dupla tributação (África do Sul, Argentina, Áustria, Bélgica, Canadá, Chile, China, Coreia do Sul, Dinamarca, Equador, Espanha, Filipinas, Finlândia, França, Hungria, Índia, Israel, Itália, Japão, Luxemburgo, México, Noruega, Países Baixos (Holanda), Peru, Portugal, República Eslovaca, República Tcheca, Rússia, Suécia, Turquia, Trinidad e Tobago, Ucrânia e Venezuela), ou naqueles onde haja reciprocidade de tratamento, pode ser compensado, desde que não esteja sujeito à restituição ou compensação no país de origem, observados os acordos internacionais entre o Brasil e cada país.

A prova da reciprocidade de tratamento far-se-á com cópia da lei publicada em órgão de imprensa oficial do país de origem do rendimento, traduzida por tradutor juramentado e autenticada pela representação diplomática do Brasil naquele país, ou mediante declaração desse órgão atestando a reciprocidade de tratamento tributário.

Não é necessária a prova de reciprocidade para a Alemanha, os Estados Unidos da América e o Reino Unido.

A reciprocidade não alcança os tributos pagos aos estados-membros e municípios.

O imposto pago referente aos rendimentos recebidos de fontes situadas em países que não tenham acordo ou não permitam a reciprocidade de tratamento não pode ser compensado.

b) limite de compensação

O limite corresponde à diferença entre o valor do imposto apurado com os rendimentos do exterior e o apurado sem os rendimentos do exterior.

c) conversão

A conversão do imposto pago em moeda estrangeira para reais é efetuada utilizando-se o valor do dólar dos Estados Unidos da América, fixado pela autoridade monetária do país de origem dos rendimentos na data do recebimento do rendimento e, em seguida, em reais mediante a utilização do valor do dólar fixado para compra pelo Banco Central do Brasil para o último dia útil da primeira quinzena do mês anterior ao do recebimento do rendimento.

Pagamento do Imposto

O pagamento do imposto deve ser efetuado em quota única até a data prevista para a apresentação da declaração. Este prazo aplica-se igualmente ao imposto apurado na declaração correspondente ao ano-calendário anterior ao da caracterização da não residência, bem assim de quaisquer outros créditos tributários ainda não quitados, se prazo menor não estiver estipulado na legislação tributária, não sendo permitido o pagamento em quotas. São consideradas sem efeito suspensivo da cobrança as reclamações contra o imposto sobre a renda lançado ou arrecadado na fonte, permitidos, todavia, depósitos em dinheiro, relativamente à parte objeto de reclamação.

A pessoa física pode fazer o pagamento do imposto sobre a renda e respectivos acréscimos legais por meio de uma das seguintes modalidades:

a) transferência eletrônica de fundos por meio de sistemas eletrônicos das instituições financeiras autorizadas pela Secretaria Especial da Receita Federal do Brasil a operar com essa modalidade de arrecadação; ou

b) em qualquer agência bancária integrante da rede arrecadadora de receitas federais,

mediante Documento de Arrecadação de Receitas Federais (Darf), ou utilizando os caixas eletrônicos de autoatendimento, no caso de pagamento efetuado no Brasil, pelo contribuinte ou seu procurador.

Pagamento do Imposto Após o Prazo

O valor do imposto pago APÓS o vencimento será acrescido de multa e juros de mora calculados da seguinte forma:

Multa de Mora (campo 08 do Darf)

Sobre o valor do campo 07, aplique 0,33% (trinta e três centésimos por cento) por dia de atraso, a partir do primeiro dia útil subsequente ao do vencimento do prazo previsto para o pagamento. A multa está limitada a 20% (vinte por cento).

Juros de Mora (campo 09 do Darf)

Sobre o valor do campo 07, aplique os juros equivalentes à taxa referencial do Sistema Especial de Liquidação e de Custódia (Selic), para títulos federais, acumulada mensalmente, calculados a partir do mês subsequente ao previsto para a entrega da declaração até o mês anterior ao do pagamento e de 1% (um por cento) no mês do pagamento.

Valor Total (campo 10 do Darf)

Informe a soma dos valores dos campos 07, 08 e 09.

Restituição do Imposto

Caso, na Declaração de Saída Definitiva do País, seja apurado imposto a restituir, serão observadas as mesmas normas aplicáveis às demais restituições às pessoas físicas, vigentes no exercício a ela correspondente. A restituição somente será efetuada ao contribuinte ou ao seu procurador.

Disposições Finais

Os rendimentos recebidos de fonte pagadora situada no Brasil, por não residentes no País, são tributados de forma definitiva quanto aos rendimentos de ganho de capital e ganhos líquidos auferidos em aplicações financeiras, ou exclusivamente na fonte, nos demais casos, não se aplicando as isenções previstas para os residentes no Brasil, ressalvada a existência de acordo, tratado ou convenção internacional.

A pessoa física que passou à condição de não residente:

- a) e que receba rendimentos do Brasil deve comunicar tal condição, por escrito, à fonte pagadora, para que esta proceda à retenção do imposto sobre a renda, na forma da legislação em vigor;
- b) deve apresentar a Declaração de Saída Definitiva do País (DSDP) até o último dia útil do mês de abril do ano-calendário seguinte ao da saída, se esta ocorreu em caráter permanente, ou da data da caracterização da condição de não residente, se a saída ocorreu em caráter temporário.

Para informações sobre a tributação dos rendimentos recebidos de fontes pagadoras situadas no Brasil, por não residente no País, inclusive quanto a ganhos de capital, a aplicações financeiras ou a mercados de renda variável, a pessoa física deve consultar a Instrução Normativa SRF nº 208, de 27 de setembro de 2002.

Preenchimento do Darf

No ato da apresentação da declaração, o contribuinte fica notificado a recolher, no prazo previsto na legislação, o saldo do imposto a pagar apurado.

O pagamento do imposto correspondente à Declaração de Saída Definitiva do País deve ser efetuado até a data prevista para a sua apresentação, ou seja, até o último dia útil do mês de abril (30/04/2019).

A pessoa física pode fazer o pagamento do imposto sobre a renda e respectivos acréscimos legais por meio de uma das seguintes modalidades:

a) transferência eletrônica de fundos por meio de sistemas eletrônicos das instituições financeiras autorizadas pela Secretaria Especial da Receita Federal do Brasil a operar com essa modalidade de arrecadação;

b) em qualquer agência bancária integrante da rede arrecadadora de receitas federais, mediante Documento de Arrecadação de Receitas Federais (Darf), ou utilizando os caixas eletrônicos de autoatendimento, no caso de pagamento efetuado no Brasil, pelo contribuinte ou seu procurador.

O programa emite o Darf, em duas vias. Clique em Declaração na barra de menus e, em seguida, em Imprimir e Darf do IRPF ou Darf - Doações Diretamente na Declaração - ECA, ou clique na barra de ferramentas, no ícone impressora, e, em seguida, em Darf do IRPF ou Darf - Doações Diretamente na Declaração - ECA, ou clique Imprimir na barra lateral e, em seguida, em Darf do IRPF ou Darf - Doações Diretamente na Declaração - ECA. O programa disponibiliza também as opções Visualizar e Gerar imagem no formato PDF do Darf.

Preenchimento

Nome / Telefone (campo 01)

O programa informa o nome e telefone do declarante.

Período de Apuração (campo 02)

O programa informa a data informada no campo Data da caracterização da condição de não residente da ficha Saída na Declaração.

Número CPF ou CNPJ (campo 03)

O programa informa o nº de inscrição no CPF.

Código da Receita (campo 04)

O programa imprime o código 0211.

Número da Referência (campo 05)

Deixe em branco.

Data de Vencimento (campo 06)

Preenchida pelo declarante, correspondente à data em que o contribuinte está obrigado a apresentar a Declaração de Saída Definitiva do País. Ver item [Pagamento do Imposto](#).

Valor do Principal (campo 07)

O programa informa o valor do imposto devido.

Valor da Multa (campo 08)

Sobre o valor do campo 07, aplique 0,33% (trinta e três centésimos por cento) por dia de atraso, a partir do primeiro dia útil subsequente ao do vencimento do prazo previsto para pagamento, limitado a 20% (vinte por cento).

Valor dos Juros (campo 09)

Preencha se o pagamento ocorrer após o vencimento: sobre o valor do campo 07, aplique os juros equivalentes à taxa Selic acumulada mensalmente, a partir do mês seguinte ao do vencimento até o mês anterior ao do pagamento e de 1% (um por cento) no mês do pagamento.

Valor Total (campo 10)

Dentro do prazo:

- repita o valor do campo 07;

Após o vencimento:

- some os valores dos campos 07, 08 e 09.

Pagamento do Imposto

O pagamento do imposto deve ser efetuado em quota única até a data prevista para a apresentação da declaração. Este prazo aplica-se igualmente ao imposto apurado na declaração correspondente ao ano-calendário anterior ao da caracterização da não residência, bem como de quaisquer outros créditos tributários ainda não quitados, se prazo menor não estiver estipulado na legislação tributária, não sendo permitido o pagamento em quotas. São consideradas sem efeito suspensivo da cobrança as reclamações contra o imposto sobre a renda lançado ou arrecadado na fonte, permitidos, todavia, depósitos em dinheiro, relativamente à parte objeto de reclamação.

A pessoa física pode fazer o pagamento do imposto sobre a renda e respectivos acréscimos legais por meio de uma das seguintes modalidades:

a) transferência eletrônica de fundos por meio de sistemas eletrônicos das instituições financeiras autorizadas pela Secretaria Especial da Receita Federal do Brasil a operar com essa modalidade de arrecadação; ou

b) em qualquer agência bancária integrante da rede arrecadadora de receitas federais, mediante Documento de Arrecadação de Receitas Federais (Darf), ou utilizando os caixas eletrônicos de autoatendimento, no caso de pagamento efetuado no Brasil, pelo contribuinte ou seu procurador.

Multa por Atraso na Entrega

A entrega da Declaração de Saída Definitiva do País após 30/04/2019 sujeita o contribuinte à seguinte multa:

a) existindo imposto devido, ainda que integralmente pago, multa de 1% (um por cento) ao mês ou fração de atraso calculada sobre o valor do imposto devido, observados os valores mínimo de R\$ 165,74 e máximo de 20% (vinte por cento) do imposto devido;

b) não existindo imposto devido, multa de R\$165,74.

A multa será objeto de lançamento de ofício e terá por termo inicial o primeiro dia subsequente ao fixado para a entrega da declaração e por termo final o mês da entrega ou, no caso de não apresentação, do lançamento de ofício. No caso do não pagamento da multa por atraso na entrega dentro do vencimento estabelecido na notificação de lançamento emitida pelo PGD, a multa, com os respectivos acréscimos legais decorrentes do não pagamento, será deduzida do valor do imposto a ser restituído para as declarações com direito a restituição.

Tabelas

Tabela Progressiva Anual e Mensal.....	316
Tabela de Conversão para Reais do Dólar dos Estados Unidos da América.....	317
Tabela de Atualização do Custo de Bens e Direitos.....	318
Tabela de Relação de Dependência.....	320
Tabela de Códigos de Bens e Direitos.....	321
Códigos de Pagamentos.....	323
Códigos de Doações.....	324
Bancos Autorizados a Pagar Restituição e a Efetuar Débito Automático.....	325

Tabela Progressiva Anual e Mensal

Tabela Progressiva Anual		
Base de cálculo em R\$	Alíquota%	Parcela a deduzir do imposto em R\$
Até 22.847,76	-	-
De 22.847,77 até 33.919,80	7,5	1.713,58
De 33.919,81 até 45.012,60	15	4.257,57
De 45.012,61 até 55.976,16	22,5	7.633,51
acima de 55.976,16	27,5	10.432,32

Meses de Janeiro a Dezembro

Tabela Progressiva Mensal		
Base de cálculo em R\$	Alíquota%	Parcela a deduzir do imposto em R\$
Até 1.903,98	-	-
De 1.903,99 até 2.826,65	7,5	142,80
De 2.826,66 até 3.751,05	15	354,80
De 3.751,06 até 4.664,68	22,5	636,13
acima de 4.664,68	27,5	869,36

Tabela de Conversão para Reais do Dólar dos Estados Unidos da América

Cotação do Dólar no Mês do Recebimento ou do Pagamento:

Mês	Data	Para Compra	Para Venda
Janeiro	15/12/2017	3,3176	3,3182
Fevereiro	15/01/2018	3,1957	3,1963
Março	15/02/2018	3,2202	3,2208
Abril	15/03/2018	3,2853	3,2859
Maio	13/04/2018	3,4099	3,4105
Junho	15/05/2018	3,6747	3,6753
Julho	15/06/2018	3,7732	3,7738
Agosto	13/07/2018	3,8739	3,8745
Setembro	15/08/2018	3,9128	3,9134
Outubro	14/09/2018	4,1873	4,1879
Novembro	15/10/2018	3,7326	3,7332
Dezembro	14/11/2018	3,7918	3,7924

Tabela de Atualização do Custo de Bens e Direitos

(*) Divida o valor original, na moeda da época, pelo índice correspondente ao mês/ano da aquisição ou pagamento para encontrar o valor atualizado, em reais, até 31 de dezembro de 1995.

ANO	JAN	FEV	MAR	ABR	MAI	JUN	JUL	AGO	SET	OUT	NOV	DEZ
Índices para valores expressos em Reais												
1995	0,8166	0,8166	0,8166	0,8521	0,8521	0,8521	0,9128	0,9128	0,9128	0,9596	0,9596	0,9596
1994							0,6779	0,7133	0,7490	0,7612	0,7757	0,7986
Índices para valores expressos em Cruzeiros Reais												
1994	226,5838	315,3373	440,5213	632,7260	893,7251	1288,8379						
1993								51,6351	68,1549	91,5892	123,7963	165,7657
Índices para valores expressos em Cruzeiros												
1993	8944,793	11580,825	14675,226	18484,916	23538,699	30320,200	39519,343					
1992	720,4779	904,9234	1141,1126	1392,4943	1668,6256	2059,9131	2539,2543	3072,7525	3783,7818	4666,5380	5855,5690	7243,3329
1991	151,5152	182,1368	203,6121	213,8125	228,0957	252,7992	283,4891	327,7542	378,9461	458,8306	580,3260	720,4779
1990			33,2962	48,2139	52,0084	56,9759	64,3374	72,0781	81,2750	92,8152	107,2754	126,9078
Índices para valores expressos em Cruzados Novos												
1990	10,4555	18,0650	33,2962									
1989	0,5515	0,7235	0,9447	1,0319	1,1073	1,2175	1,5198	1,9569	2,5313	3,4411	4,7359	6,6974
Índices para valores expressos em Cruzados												
1989	551,4563											
1988	53,3508	62,1608	73,3269	85,0644	101,4610	119,5108	142,8467	177,1870	213,7898	265,1106	337,3606	428,1914
1987	11,6159	13,5700	16,2312	18,5873	22,4835	27,7523	32,7552	33,7538	35,9000	37,9401	41,4237	46,7426
1986			9,5095	9,4946	9,5735	9,7067	9,8306	9,9471	10,1142	10,2889	10,4843	10,8289
Índices para valores expressos em Cruzeiros												
1986	7154,2187	8315,5785										
1985	2183,6293	2458,7760	2709,5023	3053,5621	3414,8122	3756,5968	4102,4262	4414,8861	4775,8834	5210,4453	5679,6407	6311,1332
1984	674,4178	740,5248	831,6084	914,7541	996,2060	1084,8627	1184,6931	1306,7699	1445,1775	1596,9328	1798,1611	1976,1064
1983	260,1557	275,7534	294,2330	320,7264	349,5961	377,5557	407,0068	443,6374	481,3550	527,0864	578,2024	626,7905
1982	129,9540	136,4509	143,2689	150,4332	158,7074	167,4391	176,6409	187,2433	200,3535	214,3738	229,3774	244,2900
1981	66,0034	69,3049	73,8098	78,4588	83,1659	88,1562	93,4447	99,0493	104,7954	110,7690	117,0890	123,5304
1980	43,6003	45,4306	47,1142	48,8560	50,6635	52,3851	54,0611	55,7928	57,5801	59,3067	61,2027	63,1619
1979	29,2084	29,8682	30,5634	31,3269	32,4999	33,7411	34,8635	35,8141	36,8430	38,3244	40,0813	41,8914
1978	21,3001	21,7498	22,2542	22,8280	23,4947	24,2103	24,9399	25,7021	26,4150	27,1051	27,7498	28,4601
1977	16,4143	16,6979	17,0275	17,4136	17,9159	18,4925	19,1083	19,6192	20,0212	20,3021	20,5837	20,8908
1976	11,9172	12,1465	12,4178	12,7125	13,0338	13,4216	13,8178	14,1709	14,5653	15,0451	15,5871	16,0593
1975	9,5414	9,6870	9,8475	10,0326	10,2326	10,4684	10,6598	10,8421	11,0112	11,2347	11,4786	11,7210
1974	7,2055	7,2814	7,3903	7,4834	7,6057	7,7675	8,0259	8,3790	8,7785	9,1073	9,3040	9,4213
1973	6,3339	6,3966	6,4636	6,5414	6,6165	6,7004	6,7748	6,8354	6,8926	6,9596	7,0071	7,0670
1972	5,4984	5,5644	5,6387	5,7032	5,7790	5,8763	5,9817	6,0677	6,1185	6,1625	6,2214	6,2626
1971	4,5142	4,5974	4,6581	4,7046	4,7592	4,8272	4,9228	5,0211	5,1265	5,2383	5,3437	5,4314
1970					4,0291	4,0665	4,1292	4,1656	4,2051	4,2551	4,3345	4,4275
Índices para valores expressos em Cruzeiros Novos												
1970	3,7849	3,8699	3,9477	3,9922	4,0291							
1969	3,1835	3,2416	3,2988	3,3453	3,3971	3,4391	3,4856	3,5096	3,5357	3,5678	3,6259	3,7017
1968	2,5454	2,5899	2,6276	2,6660	2,7161	2,7884	2,8680	2,9322	2,9858	3,0280	3,0735	3,1236
1967		2,1254	2,1700	2,2021	2,2353	2,2754	2,3397	2,3988	2,4355	2,4471	2,4640	2,4989
Índices para valores expressos em Cruzeiros												
1967	2076,2149	2125,4097										
1966	1483,6788	1523,8739	1546,2213	1572,9675	1633,8163	1706,2180	1775,9147	1825,9437	1877,7928	1931,4115	1982,4011	2027,9303
1965	1009,9330	1009,9330	1009,9330	1197,6364	1197,6364	1197,6364	1358,4926	1358,4926	1403,1875	1421,0351	1434,4588	1456,8062
1964	558,5094	594,2552	633,6666	662,4604	686,7544	724,3962	775,6892	806,2526	847,1808	893,7465	893,7465	893,7465
1963	256,9452	279,4696	301,2861	307,2775	325,9594	352,1241	366,1544	387,7940	417,4727	449,3759	473,0632	514,5476
1962	155,9645	159,1750	161,2328	163,2881	170,3513	176,2466	184,7356	190,7269	196,8042	202,9725	220,7569	233,4550
1961	111,5376	110,2887	111,8940	117,0789	117,8019	119,4906	119,6701	125,5780	130,8438	143,5394	148,6308	151,0425
1960	84,6372	87,9463	89,1067	90,0016	90,0016	90,3580	92,0568	96,2609	99,8279	104,6538	107,2476	109,2194
1959	62,4743	66,7643	67,1207	68,8195	69,9799	70,8748	71,5902	75,0763	77,2201	78,9189	81,5101	82,8524
1958	51,6570	51,3916	51,3916	51,9275	52,6404	52,6404	52,9109	54,2507	55,5906	57,8253	60,6870	60,4165

1957	48,8888	49,1568	49,0658	48,4414	48,5299	48,4414	49,0658	49,9607	49,8722	49,7812	50,4966	51,3006
1956	39,3255	39,8614	40,4858	41,2012	42,0961	43,2565	43,8834	44,7758	45,5797	46,5631	46,7426	46,6541
1955	35,2149	34,8560	35,1239	35,9278	35,5714	35,9278	36,5548	37,3587	38,2536	38,6985	39,0575	39,5024
1954	26,9914	27,4186	27,7953	28,5107	29,0466	30,0300	30,9224	31,3699	32,0853	32,4417	33,3366	34,2315
1953	23,5060	23,6845	23,6845	23,3276	23,2383	23,5953	26,0080	25,8285	25,9170	26,0965	26,7234	26,9914
1952	22,3444	21,8975	21,7190	22,1649	21,9867	21,9867	22,5229	22,7011	22,3444	22,7011	23,3276	23,3276
1951	18,1431	18,4116	18,7693	19,3055	19,6625	19,5732	19,3055	19,6625	19,8417	20,5564	20,9143	21,3613
1950	15,3730	15,1042	14,8368	14,6573	14,7475	14,9260	15,4622	15,9984	16,2669	16,9815	17,3392	17,6962
1949	14,6573	14,7475	14,7475	14,8368	14,5681	14,5681	14,7475	14,9260	15,1935	15,2837	15,5515	15,5515
1948	13,7644	14,3006	14,2104	14,0319	13,9429	14,1211	14,0319	14,3006	14,3006	14,3006	14,3006	14,2104
1947	12,7813	12,8703	12,9595	12,8703	12,9595	12,9595	12,8703	12,7813	12,8703	13,0487	13,4064	13,4957
1946	11,1717	11,1717	11,3509	11,5294	11,6187	11,9764	12,1548	12,3341	12,3341	12,5126	12,4233	12,5126
1945	9,7424	9,9209	9,9209	9,9209	10,1886	10,3678	10,7255	10,5463	10,6355	10,8148	10,8148	10,9040
1944	8,4013	8,4013	8,4013	8,6695	8,6695	8,7587	8,9375	9,1162	9,2952	9,2952	9,2952	9,2952
1943	7,0607	7,1499	7,2394	7,3289	7,4181	7,5076	7,5969	7,6864	7,7756	7,8651	7,9543	8,1333
1942											6,7925	7,0607
Índices para valores expressos em Mil-Réis												
1942	5,7201	5,8093	5,8988	5,9881	6,0775	6,2563	6,3455	6,4350	6,5245	6,7032		
1941	5,1836	5,1836	5,2731	5,2731	5,3624	5,3624	5,4519	5,4519	5,5414	5,5414	5,6306	5,7201
1940	4,9157	4,9157	4,9157	4,9157	5,0049	5,0049	5,0049	5,0944	5,0944	5,0944	5,0944	5,1836
1939	4,6475	4,6475	4,6475	4,6475	4,7370	4,7370	4,7370	4,7370	4,8262	4,8262	4,8262	4,9157
1938	4,6475	4,6475	4,6475	4,6475	4,6475	4,6475	4,6475	4,6475	4,6475	4,6475	4,6475	4,6475

Tabela de Relação de Dependência

Código Relação de dependência

11	Companheiro(a) com o(a) qual o contribuinte tenha filho(a) ou viva há mais de 5 (cinco) anos, ou cônjuge.
21	Filho(a) ou enteado(a) até 21(vinte e um) anos.
22	Filho(a) ou enteado(a) cursando estabelecimento de ensino superior ou escola técnica de 2º grau, até 24 (vinte e quatro) anos.
23	Filho(a) ou enteado(a) em qualquer idade, quando incapacitado física e/ou mentalmente para o trabalho.
24	Irmão(ã), neto(a) ou bisneto(a) sem arrimo dos pais, do(a) qual o contribuinte detém a guarda judicial, até 21 (vinte e um) anos.
25	Irmão(ã), neto(a) ou bisneto(a) sem arrimo dos pais, com idade até 24 (vinte e quatro) anos, se ainda estiver cursando estabelecimento de ensino superior ou escola técnica de 2º grau, desde que o contribuinte tenha detido sua guarda judicial até os 21 (vinte e um) anos.
26	Irmão(ã), neto(a) ou bisneto(a) sem arrimo dos pais, do(a) qual o contribuinte detém a guarda judicial, em qualquer idade, quando incapacitado física e/ou mentalmente para o trabalho.
31	Pais, avós e bisavós que, em 2018, receberam rendimentos, tributáveis ou não, até R\$ 22.847,76. (Se Declaração de Ajuste Anual ou Declaração Final de Espólio) Pais, avós e bisavós que, em 2018, receberam rendimentos, tributáveis ou não, não superiores à soma dos limites de isenção mensal (R\$ 1.903,98, meses de Janeiro a Dezembro) correspondentes aos meses abrangidos pela declaração. (Se Declaração de Saída Definitiva do País)
41	Menor pobre, até 21 (vinte e um) anos, que o contribuinte crie e eduque e do qual detenha a guarda judicial.
51	A pessoa absolutamente incapaz, da qual o contribuinte seja tutor ou curador.

Tabela de Códigos de Bens e Direitos

Bens Imóveis	
01	Prédio residencial
02	Prédio comercial
03	Galpão
11	Apartamento
12	Casa
13	Terreno
14	Imóvel Rural
15	Sala ou conjunto
16	Construção
17	Benfeitorias
18	Loja
19	Outros bens imóveis
Bens móveis	
21	Veículo automotor terrestre: caminhão, automóvel, moto etc.
22	Aeronave
23	Embarcação
24	Bem relacionado com o exercício da atividade autônoma
25	Joia, quadro, objeto de arte, de coleção, antiguidade etc.
26	Linha telefônica
29	Outros bens móveis
Participações Societárias	
31	Ações (inclusive as provenientes de linha telefônica)
32	Quotas ou quinhões de capital
39	Outras participações societárias
Aplicações e Investimentos	
41	Caderneta de poupança
45	Aplicação de renda fixa (CDB, RDB e outros)
46	Ouro, ativo financeiro
47	Mercados futuros, de opções e a termo
49	Outras aplicações e investimentos
Créditos e Poupança Vinculados	
51	Crédito decorrente de empréstimo
52	Crédito decorrente de alienação

53	Plano Pait e caderneta pecúlio
54	Poupança para construção ou aquisição de bem imóvel
59	Outros créditos e poupança vinculados
Depósitos à Vista e Numerário	
61	Depósito bancário em conta corrente no País
62	Depósito bancário em conta corrente no exterior, exceto o informado sob o código 80 - Saldo Derex Lei 11.371/2006
63	Dinheiro em espécie - moeda nacional
64	Dinheiro em espécie - moeda estrangeira
69	Outros depósitos à vista e numerário
Fundos	
71	Fundo de Curto Prazo
72	Fundo de Longo Prazo e Fundo de Investimento em Direitos Creditórios (FIDC)
73	Fundo de Investimento Imobiliário
74	Fundo de ações, Fundos Mútuos de Privatização, Fundos de Investimento em Empresas Emergentes, Fundos de Investimento em Participação e Fundos de Investimentos de Índice de Mercado
79	Outros fundos
Outros bens e direitos	
80	Saldo DEREX Lei 11.371/2006
91	Licença e concessão especiais
92	Título de clube e assemelhado
93	Direito de autor, de inventor e de patente
94	Direito de lavra e assemelhado
95	Consórcio não contemplado
96	Leasing
97	VGBL – Vida Gerador de Benefício Livre
99	Outros bens e direitos

Códigos de Pagamentos

Código	Descrição
01	Instrução no Brasil.
02	Instrução no exterior.
09	Fonoaudiólogos no Brasil.
10	Médicos no Brasil.
11	Dentistas no Brasil.
12	Psicólogos no Brasil.
13	Fisioterapeutas no Brasil.
14	Terapeutas ocupacionais no Brasil.
15	Médicos no exterior.
16	Dentistas no exterior.
17	Psicólogos no exterior.
18	Fisioterapeutas no exterior.
19	Terapeutas ocupacionais no exterior.
20	Fonoaudiólogos no exterior.
21	Hospitais, clínicas e laboratórios no Brasil.
22	Hospitais, clínicas e laboratórios no exterior.
26	Planos de saúde no Brasil.
30	Pensão alimentícia judicial paga a residente no Brasil.
31	Pensão alimentícia judicial paga a não residente no Brasil.
33	Pensão alimentícia – separação/divórcio por escritura pública paga a residente no Brasil.
34	Pensão alimentícia – separação/divórcio por escritura pública paga a não residente no Brasil.
36	Previdência Complementar.
37	Contribuições para as entidades de previdência complementar fechadas de natureza pública.
38	Fapi - Fundo de Aposentadoria Programada Individual.
50	Contribuição patronal paga à Previdência Social pelo empregador doméstico.
60	Advogados (honorários relativos a ações judiciais, exceto trabalhistas).
61	Advogados (honorários relativos a ações judiciais trabalhistas).
62	Advogados (demais honorários).
66	Engenheiros, Arquitetos e demais profissionais liberais, exceto advogados, administrador de imóveis ou corretor de imóveis.
70	Aluguéis de imóveis.
71	Administrador de imóveis.
72	Corretor de imóveis.
76	Arrendamento rural.
99	Outros.

Códigos de Doações

Código	Descrição
40	Doações em 2018 - Estatuto da Criança e do Adolescente.
41	Incentivo à cultura.
42	Incentivo à atividade audiovisual.
43	Incentivo ao desporto.
44	Doações – Estatuto do Idoso.
45	Incentivo ao Programa Nacional de Apoio à Atenção da Saúde da Pessoa com Deficiência (Pronas/PCD)
46	Incentivo ao Programa Nacional de Apoio à Atenção Oncológica (Pronon).
80	Doações em espécie.
81	Doações em bens e direitos.
99	Outras.

Bancos Autorizados a Pagar Restituição e a Efetuar Débito Automático

Rede Bancária de Crédito e Pagamento de Restituições do IRPF2019:

Código	Banco
001	BANCO DO BRASIL S.A.
003	BANCO DA AMAZONIA S.A.
004	BANCO DO NORDESTE DO BRASIL S.A.
007	BANCO NACIONAL DE DESENVOLVIMENTO ECONOMICO E SOCIAL
010	CREDICOAMO CREDITO RURAL COOPERATIVA
011	CREDIT SUISSE HEDGING – GRIFFO CORRETORA DE VALORES MOBILIARIOS S.A.
014	NATIXIS BRASIL S.A. BANCO MULTIPLO
015	UBS BRASIL CORRETORA DE CAMBIO. TITULOS E VALORES MOBILIARIOS S.A.
016	COOP. DE CRED. MUTUO DOS DESPACHANTES DE TRANSITO DE SC E RIO GRANDE DO SUL
017	BNY MELLON BANCO S.A.
018	BANCO TRICURY S.A.
021	BANESTES S.A BANCO DO ESTADO DO ESPIRITO SANTO
024	BANCO BANDEPE S.A.
025	BANCO ALFA S.A.
029	BANCO ITAU BMG CONSIGNADO S.A.
033	BANCO SANTANDER (BRASIL) S.A.
036	BANCO BRADESCO BBI S.A.
037	BANCO DO ESTADO DO PARA S.A.
040	BANCO CARGILL S.A
041	BANCO DO ESTADO DO RIO GRANDE DO SUL S.A.
047	BANCO DO ESTADO DE SERGIPE S.A.
060	CONFIDENCE CORRETORA DE CAMBIO S.A.
062	HIPERCARD BANCO MÚLTIPLO S.A.
063	BANCO BRADESCARD S.A
064	GOLDMAN SACHS DO BRASIL BANCO MULTIPLO S.A.
065	BANCO ANDBANK (BRASIL) S.A.
066	BANCO MORGAN STANLEY S.A.
069	BANCO BPN BRASIL S.A.
070	BANCO DE BRASÍLIA S.A.
074	BANCO J. SAFRA S.A.
075	BANCO ABN AMRO S.A.

076	BANCO KDB DO BRASIL S.A.
077	BANCO INTERMEDIUM S.A.
078	HAITONG BANCO DE INVESTIMENTO DO BRASIL S.A.
079	BANCO ORIGINAL DO AGRONEGÓCIO S.A.
080	BT ASSOCIADOS CORRETORA DE CAMBIO LTDA
081	BBN BANCO BRASILEIRO DE NEGÓCIOS S.A.
082	BANCO TOPÁZIO S.A.
083	BANCO DA CHINA BRASIL S.A.
084	UNIPRIME NORTE DO PARANÁ - COOP. DE ECON E CRÉDITO MÚTUO DOS MÉDICOS
085	CC CECRED
087	COOPERATIVA CENTRAL DE ECONOMIA E CRÉDITO MÚTUO DAS UNICREDS DE SC E PR LTDA.
089	COOPERATIVA DE CRÉDITO RURAL DA REGIÃO DA MOGIANA
090	COOP. CENTRAL DE ECON. E CRED. MUTUO DAS UNICREDS DO EST. SP - UNICRED CENTRAL SP
091	CENTRAL DE COOPERATIVAS DE ECONOMIA E CRÉDITO MUTUO DO EST. RS - UNICRED
092	SCFI BRICKELL
093	POLOCRED SOCIEDADE DE CREDITO AO MICROEMPREENDEDOR E A EMPRESA DE PORTE
094	BANCO FINAXIS S.A.
095	BANCO CONFIDENCE DE CREDITO S.A.
096	BANCO BMFBOVESPA
097	COOPERATIVA CENTRAL DE CRÉDITO NOROESTE BRASILEIRO LTDA CRENTRALCREDI
098	CREDIALIANÇA COOPERATIVA DE CRÉDITO RURAL
099	UNIPRIME CENTRAL - CENTRAL INTERESTADUAL DE COOPERATIVAS DE CRÉDITO LTDA
100	PLANNER CORRETORA DE VALORES S.A.
101	RENASCENCA DISTRIBUIDORA DE TITULOS E VALORES MOBILIARIOS
102	XP INVESTIMENTOS CORRETORA DE CAMBIO TITULOS E VALORES MOBILIARIOS S.A.
104	CAIXA ECONOMICA FEDERAL
105	LECCA CREDITO, FINANCIAMENTO E INVESTIMENTO S.A.
107	BANCO BBM S.A.
108	PORTOCRED S.A. CREDITO, FINANCIAMENTO E INVESTIMENTO
111	OLIVEIRA TRUST DISTRIBUIDORA DE TITULOS E VALORES MOBILIARIOS S.A.
113	MAGLIANO S.A. CORRETORA DE CAMBIO E VALORES MOBILIARIOS

114	CENTRAL DAS COOPERATIVAS DE ECONOMIA E CRÉDITO MÚTUO DO ESTADO DO ESPÍRITO SANTO
117	ADVANCED CORRETORA DE CAMBIO LTDA
118	STANDARD CHARTERED BANK (BRASIL) S.A. BANCO DE INVESTIMENTO
119	BANCO WESTERN UNION DO BRASIL S.A.
120	BANCO RODOBENS S.A.
121	BANCO AGIPLAN S.A.
122	BANCO BRADESCO BERJ S.A.
123	AGIPLAN FINANCEIRA S.A. - CREDITO, FINANCIAMENTO E INVESTIMENTO
124	BANCO WOORI BANK DO BRASIL S.A.
125	BRASIL PLURAL S.A. BANCO MÚLTIPLO
126	BR PARTNERS BANCO DE INVESTIMENTO S.A.
127	CODEPE CORRETORA DE VALORES E CAMBIO S.A.
128	MS BANK S.A. BANCO DE CAMBIO
129	UBS BRASIL BANCO DE INVESTIMENTO S.A.
130	CARUANA S.A. SOCIEDADE DE CREDITO, FINANCIAMENTO E INVESTIMENTO
131	TULLETT PREBON BRASIL CORRETORA DE VALORES E CAMBIO LTDA.
132	ICBC DO BRASIL BANCO MULTIPLO S.A.
133	CONFEDERAÇÃO NACIONAL COOP. CENTRAIS ECON. FAMILIAR SOLIDARIA - COFESOL
134	BGC LIQUIDEZ DISTRIBUIDORA DE TITULOS E VALORES MOBILIARIOS LTDA.
135	GRADUAL CORRETORA DE CAMBIO, TITULOS E VALORES MOBILIARIOS S.A.
136	CONFEDERAÇÃO NACIONAL DAS COOPERATIVAS CENTRAIS UNICREDS – UNICRED DO BRASIL
137	MULTIMONEY CORRETORA DE CAMBIO LTDA
138	GET MONEY CORRETORA DE CAMBIO S.A.
139	INTESA SANPAOLO BRASIL - BANCO MULTIPLO
140	EASYINVEST - TITULO CORRETORA DE VALORES S.A.
142	BORKER BRASIL CORRETORA DE CAMBIO LTDA
143	TREVISIO CORRETORA DE CAMBIO S.A.
144	BEXS BANCO DE CAMBIO S.A.
145	LEVYCAM - CORRETORA DE CAMBIO E VALORES LTDA
146	GUITTA CORRETORA DE CAMBIO LTDA
147	RICO CORRETORA DE TITULOS E VALORES MOBILIARIOS
149	FACTA FINANCEIRA S.A. - CREDITO, FINANCIAMENTO E INVESTIMENTO
157	ICAP DO BRASIL CORRETORA DE TITULOS E VALORES MOBILIARIOS LTDA
163	COMMERZBANK BRASIL S.A. - BANCO MULTIPLO
167	S. HAYATA CORRETORA DE CAMBIO S.A.

169	BANCO OLE BONSUCESSO CONSIGNADO S.A.
184	BANCO ITAÚ BBA S.A.
204	BANCO BRADESCO CARTÕES S.A.
208	BANCO BTG PACTUAL S.A.
212	BANCO ORIGINAL S.A.
213	BANCO ARBI S.A.
217	BANCO JOHN DEERE S.A.
218	BANCO BONSUCESSO S.A.
222	BANCO CREDIT AGRICOLE BRASIL S.A.
224	BANCO FIBRA S.A.
237	BANCO BRADESCO S.A.
241	BANCO CLASSICO S.A.
243	BANCO MÁXIMA S.A.
246	BANCO ABC BRASIL S.A.
248	BANCO BOAVISTA INTERATLANTICO S.A.
249	BANCO INVESTCRED UNIBANCO S.A.
253	BEXS CORRETORA DE CAMBIO S.A.
254	PARANA BANCO S.A.
263	BANCO CACIQUE S.A.
265	BANCO FATOR S.A.
266	BANCO CEDULA S.A.
279	COOPERATIVA DE CRÉDITO RURAL DE PRIMAVERA DO LESTE
300	BANCO DE LA NACION ARGENTINA
318	BANCO BMG S.A.
320	CHINA CONSTRUCTION BANK (BRASIL) BANCO MÚTIPO S.A.
341	ITAU UNIBANCO S.A.
366	BANCO SOCIETE GENERALE BRASIL S.A.
370	BANCO MIZUHO DO BRASIL S.A.
376	BANCO J.P. MORGAN S.A.
389	BANCO MERCANTIL DO BRASIL S.A.
394	BANCO BRADESCO FINANCIAMENTOS S.A.
399	KIRTON BANK BANCO MULTIPLO S.A.
412	BANCO CAPITAL S.A.
422	BANCO SAFRA S.A.
456	BANCO DE TOKYO-MITSUBISHI UFJ BRASIL S.A.
464	BANCO SUMITOMO MITSUI BRASILEIRO S.A.
473	BANCO CAIXA GERAL - BRASIL S.A.

477	CITIBANK N.A.
479	BANCO ITAUBANK S.A.
487	DEUTSCHE BANK S.A. - BANCO ALEMAO
488	JPMORGAN CHASE BANK, NATIONAL ASSOCIATION
492	ING BANK N.V.
494	BANCO DE LA REPUBLICA ORIENTAL DEL URUGUAY
495	BANCO DE LA PROVINCIA DE BUENOS AIRES
505	BANCO CREDIT SUISSE (BRASIL) S.A.
545	SENSO CORRETORA DE CAMBIO E VALORES MOBILIARIOS S.A.
600	BANCO LUSO BRASILEIRO S.A.
604	BANCO INDUSTRIAL DO BRASIL S.A.
610	BANCO VR S.A.
611	BANCO PAULISTA S.A.
612	BANCO GUANABARA S.A.
613	BANCO PECUNIA S.A.
623	BANCO PAN S.A.
626	BANCO FICSA S.A.
630	BANCO INTERCAP S.A.
633	BANCO RENDIMENTO S.A.
634	BANCO TRIANGULO S.A.
637	BANCO SOFISA S.A.
641	BANCO ALVORADA S.A.
643	BANCO PINE S.A.
652	ITAU UNIBANCO HOLDING S.A.
653	BANCO INDUSVAL S.A.
654	BANCO A. J. RENNER S.A.
655	BANCO VOTORANTIM S.A.
707	BANCO DAYCOVAL S.A.
712	BANCO OURINVEST S.A.
739	BANCO CETELEM S.A.
740	BANCO BARCLAYS S.A.
741	BANCO RIBEIRAO PRETO S.A.
743	BANCO SEMEAR S.A.
746	BANCO MODAL S.A.
747	BANCO RABOBANK INTERNATIONAL BRASIL S.A.
748	BANCO COOPERATIVO SICREDI S.A.
751	SCOTIABANK BRASIL S.A. BANCO MÚLTIPLO

752	BANCO BNP PARIBAS BRASIL S.A.
753	NOVO BANCO CONTINENTAL S.A. BANCO MÚLTIPLO S.A.
754	BANCO SISTEMA S.A.
755	BANK OF AMERICA MERRILL LYNCH BANCO MULTIPLO S.A.
756	BANCO COOPERATIVO DO BRASIL S.A. - BANCOOB
757	BANCO KEB HANA DO BRASIL S.A.

Rede Bancária Autorizada a Efetuar Débito Automático

Código	Banco
001	BANCO DO BRASIL S.A.
003	BANCO DA AMAZÔNIA S.A.
004	BANCO DO NORDESTE DO BRASIL S.A.
021	BANESTES S.A. BANCO DO ESTADO DO ESPÍRITO SANTO
033	BANCO SANTANDER (BRASIL) S.A.
037	BANCO DO ESTADO DO PARÁ S.A.
041	BANCO DO ESTADO DO RIO GRANDE DO SUL S.A.
047	BANCO DO ESTADO DE SERGIPE S.A.
070	BANCO DE BRASÍLIA S.A.
104	CAIXA ECONÔMICA FEDERAL
237	BANCO BRADESCO S.A.
341	ITAÚ UNIBANCO S.A.
389	BANCO MERCANTIL DO BRASIL S.A.
422	BANCO SAFRA S.A.
748	BANCO COOPERATIVO SICREDI S.A.
756	BANCO COOPERATIVO DO BRASIL S.A. - BANCOOB


Como fazer para...

Este assistente foi criado para fornecer respostas relativas ao preenchimento da declaração. Clique sobre a linha que contiver o assunto de seu interesse para obter a resposta.

Usar o AJUDA.....	334
Verificar disponibilidade de atualizações.....	334
Ativar/Desativar preenchimento automático de nomes.....	335
Configurar o monitor de vídeo.....	335
Usar o teclado.....	335
Navegar pelo programa.....	337
Criar uma nova declaração.....	339
Importar dados da Declaração.....	340
Digitar os dados da Declaração.....	345
Salvar os dados de uma declaração.....	345
Abrir uma declaração.....	346
Fechar uma declaração.....	346
Excluir declaração.....	347
Imprimir Declaração.....	347
Imprimir Rendimentos Recebidos de PF.....	348
Verificar Pendências.....	348
Gravar Cópia de Segurança.....	349
Restaurar Cópia de Segurança.....	350
Entregar Declaração.....	350
Imprimir Recibo de Entrega da Declaração.....	351
Agendar pagamentos de quota(s) por intermédio de débito automático.....	352
Imprimir Darf do IRPF.....	353
Imprimir Darf de Multa por Atraso na Entrega.....	354
Sair do Programa.....	354
Informações sobre Acessibilidade.....	355
Instalar a máquina virtual Java no Windows.....	355
Usar a Calculadora.....	356
Importações.....	357
Importar Informe de Rendimentos.....	358
Importar Informe de Plano de Saúde.....	359
Imprimir Informe de Rendimentos.....	359
Imprimir Informe de Plano de Saúde.....	360
Salvar On-line.....	360
Recuperar On-line.....	361

Usar o AJUDA

O sistema de Ajuda foi criado com o objetivo de facilitar o preenchimento da declaração. Ele contém informações sobre o funcionamento do programa e sobre as disposições legais que envolvem a declaração. Para ativar o Ajuda o contribuinte deverá seguir uma das opções abaixo:

1. **Ajuda...** na barra de menu, ou;
2. **Ajuda...** na barra lateral, ou;
3. **Ícone**  , na barra de ferramentas, ou;
4. Pressionando as teclas **ALT + A**

Os principais componentes do Ajuda estão descritos abaixo.

Ajuda contextual ou ajuda de campo: Ativada por meio da tecla F1, fornece informações relativas à ficha que está sendo preenchida no momento.

Textos em azul: Clicando sobre as palavras em azul (link), que aparecem dentro do corpo do texto, o programa apresenta a tela de ajuda referente àquelas palavras.

Botões (localizados na parte superior da janela do Ajuda)

Guardar como...

Imprimir Documento: Imprime o tópico que está sendo apresentado na tela.

Procurar Documento

Mostrar / ocultar painel de utilitários

Primeira página

Página anterior

Número da página atual

Número de páginas

Página seguinte

Última página

Reduzir zoom

Zoom

Aumentar zoom

Verificar disponibilidade de atualizações

A **Atualização Automática** é uma funcionalidade que atualiza a versão do programa, sem a necessidade de realizar o download no site da Secretaria Especial da Receita Federal do Brasil.

A verificação da disponibilidade de novas atualizações é feita, automaticamente, pelo programa ao abrir o PGD IRPF ou pelo declarante, a qualquer tempo, através da opção **Verificar Atualizações**.

Para acessar a opção **Verificar Atualizações**, clique em:

- 1) **Ferramentas... Verificar Atualizações** na barra de menu, ou;
- 2) **Ferramentas... Verificar Atualizações** na barra lateral do programa, ou;
- 3) Mantenha pressionada a tecla **Alt** e pressione, seguidamente, as teclas **t** e **a**.

Para que a verificação seja realizada, o computador deve estar conectado à Internet.

Em caso de nova atualização disponível, o programa liberará uma mensagem, a depender do tipo de atualização:

1) Opcional

2) Obrigatória (Impede a entrega da declaração, caso não seja realizada)

Após confirmação pelo declarante, a atualização é realizada e o programa é reiniciado.

Caso haja impossibilidade de atualização automática, o programa exibirá mensagem específica. Nesse caso, a atualização deverá ser manual, com acesso à página de download do sítio da Secretaria Especial da Receita Federal do Brasil na internet

Ativar/Desativar preenchimento automático de nomes

A **Recuperação de Nomes** é uma funcionalidade que permite o preenchimento automático dos campos "Nome" a partir do CPF/CNPJ digitado.

Ao digitar ou importar um nome para um CPF/CNPJ, o sistema armazenará o nome para facilitar o preenchimento futuro. Os nomes armazenados são nomes informados pelo declarante, manualmente ou através das funcionalidades de importação, não são fornecidos pelas bases da Receita Federal do Brasil.

Depois de armazenados, os campos referentes aos nomes serão preenchidos automaticamente conforme CPF/CNPJ digitados.

Por padrão, o recurso é ativado na instalação do programa.

A funcionalidade poderá ser desativada e reativada pelo declarante, a qualquer tempo, através da opção **Recuperação de Nomes / Ativar/Desativar**.

Para acessar a opção de **Ativar/Desativar a Recuperação de Nomes**, clique em:

1) **Ferramentas... Recuperação de Nomes... Ativar/Desativar** na barra de menu, ou;

2) Mantenha pressionada a tecla **Alt** e pressione, seguidamente, as teclas **t**, **r** e **t**

Os nomes armazenados poderão ser apagados pelo declarante, a qualquer tempo, através da opção **Recuperação de Nomes / Limpar**.

Para acessar a opção de **Limpar** os nomes armazenados, clique em:

1) **Ferramentas... Recuperação de Nomes... Limpar** na barra de menu, ou;

2) Mantenha pressionada a tecla **Alt** e pressione, seguidamente, as teclas **t**, **r** e **l**

Configurar o monitor de vídeo

É aconselhável que a resolução da tela do monitor esteja configurada para 1024 por 768 pixels ou maior e fontes pequenas.

Usar o teclado

A lista abaixo indica as teclas utilizáveis com as respectivas ações

TECLAS	AÇÃO
Tab	Avança o cursor para o campo seguinte dentro de uma ficha ou de uma tabela. Avança o cursor para o botão seguinte dentro de uma ficha.
Shift+Tab	Retorna o cursor para o campo anterior de uma ficha ou de uma tabela. Retorna o cursor para o botão anterior dentro de uma ficha.
Del	Apaga um caractere à direita do cursor dentro de um



	campo. Se o conteúdo estiver todo selecionado, apaga toda a seleção.
Ctrl Del	Apaga o conteúdo de um campo editável ou de uma linha inteira de tabela.
Ctrl Tab	Avança o cursor para o campo seguinte dentro de uma ficha ou de uma tabela. Este comando deve ser usado quando o ENTER e o TAB não executarem essa ação.
Backspace	Apaga o caractere à esquerda do cursor. Se o conteúdo estiver todo selecionado, apaga a seleção.
Seta para direita	Em campos editáveis, avança o cursor um caractere para a direita. Em tabelas, avança uma célula para a direita.
Seta para esquerda	Em campos editáveis, retorna o cursor um caractere para a esquerda. Em tabelas, retorna uma célula para a esquerda.
Seta para baixo	Em campos editáveis, avança o cursor um caractere para a direita. Em tabelas, avança uma linha na mesma coluna.
Seta para cima	Em campos editáveis, retorna o cursor um caractere para a esquerda. Em tabelas, retorna uma linha na mesma coluna.
Shift + Seta para direita	Em campos editáveis, avança o cursor um caractere para a direita, selecionando-o. Em tabelas, avança uma célula para a direita.
Shift + Seta para esquerda	Em campos editáveis, retorna o cursor um caractere para a esquerda, selecionando-o. Em tabelas, retorna uma célula para a esquerda.
Shift + Seta para baixo	Em campos editáveis, quando houver mais que uma linha avança o cursor para a direita, selecionando o restante da linha e partes da linha de baixo. Em tabelas, avança uma linha na mesma coluna.
Shift + Seta para cima	Em campos editáveis, quando houver mais que uma linha retorna o cursor para a esquerda, selecionando o restante da linha e partes da linha de baixo. Em tabelas, retorna uma linha na mesma coluna.
Ctrl + Seta para direita	Em campos editáveis, avança o cursor uma palavra para a direita; em tabelas, salta para a última célula à direita.
Ctrl + Seta para esquerda	Em campos editáveis, retorna o cursor uma palavra para a esquerda; em tabelas, salta para a primeira célula à esquerda.
Ctrl + Seta para baixo	Em campos editáveis, avança o cursor uma palavra para a direita; em tabelas, salta para a última linha na mesma coluna.
Ctrl + Seta para cima	Em campos editáveis, retorna o cursor uma palavra para a esquerda; em tabelas, salta para a primeira linha na mesma coluna.
Ctrl + Shift + Seta para direita	Em campos editáveis, avança o cursor uma palavra para a direita selecionando-a; em tabelas, salta para a última célula à direita.
Ctrl + Shift + Seta para esquerda	Em campos editáveis, retorna o cursor uma palavra para a esquerda, selecionando-a; em tabelas, salta para a primeira célula à esquerda.
Ctrl + Shift + Seta para baixo	Em campos editáveis, avança o cursor uma palavra para a direita, selecionando-a. Em tabelas, salta para a última linha da mesma coluna.



Ctrl + Shift + Seta para cima	Em campos editáveis, retorna o cursor uma palavra para a esquerda, selecionando-a. Em tabelas, salta para a primeira linha da mesma coluna.
Home	Em campos editáveis, transporta o cursor para o início do texto. Em tabelas, salta para a primeira coluna à esquerda.
End	Em campos editáveis, retorna o cursor para o fim do texto. Em tabelas, salta para a última coluna à direita.
Ctrl Home	Em tabelas, salta para a primeira linha da primeira coluna.
Ctrl End	Em campos editáveis, volta o cursor para o início do texto. Em tabelas, salta para a última linha na mesma coluna.
F1	Em campos editáveis, avança o cursor para o final do texto. Chama a ajuda de contexto relativa ao campo onde se encontra o cursor.
Barra de espaço	Em campos de múltipla escolha, seleciona a opção que está em destaque.
Alt F4	Sair do programa.

Navegar pelo programa

A navegação entre as fichas da Declaração pode ser feita pela barra lateral ou pela barra de menu.

Movimentação entre as fichas da Declaração, dos Demonstrativos, do Resumo, da Impressão, da Ferramenta e do Ajuda na Barra Lateral:

Na barra lateral a Declaração, os Demonstrativos, o Resumo, a Impressão, a Ferramenta e o Ajuda estão com os sinais  ou  à frente, que indicam respectivamente:

-  - há expansão e os títulos das fichas correspondentes estão fechados e,
-  - há expansão e os títulos das fichas correspondentes estão abertos.

Para abrir ou fechar as fichas, clique no sinal correspondente.

Movimentação entre as fichas da Declaração, do Resumo e dos Demonstrativos no Menu Preenchimento:

Para alternar o preenchimento das partes que integram a declaração, clique no menu Fichas da Declaração e selecione a parte que deseja preencher ou visualizar (Declaração propriamente dita, Resumo da Declaração ou Demonstrativos).

No menu Importações, encontram-se também as opções para importar dados dos Programas: Carnê-leão 2018, Atividade Rural 2018 e Ganhos de Capital 2018.


Movimentação entre os campos:

Para avançar nos campos de uma tela, pressione a tecla Tab.

Para retornar, pressione simultaneamente as teclas Shift e Tab. Se preferir, poderá clicar com o mouse sobre o campo desejado.

Criar uma nova declaração

Para iniciar o preenchimento de uma nova declaração de IRPF2019 o contribuinte deverá seguir uma das opções abaixo:

1. **Declaração...Nova**, na barra de menu, ou;
2. **Declaração...Nova**, na barra lateral, ou;
3. **Ícone** , na barra de ferramentas, ou;
4. **Ícone Criar Nova Declaração**, na tela inicial do programa, ou;
5. Pressionando as teclas **CTRL+N**.

Antes de iniciar o preenchimento da nova declaração, o programa apresentará uma tela com 3 opções:

1) Importar declaração: o aplicativo abrirá uma caixa de diálogo para seleção de uma das seguintes opções:

a) Declaração do IRPF2018, ou

b) Declaração Pré-Preenchida do IRPF2019.

2) Criar nova sem importar: o aplicativo abrirá uma caixa de diálogo para seleção do tipo de declaração que se deseja fazer (Declaração de Ajuste Anual, Declaração Final de Espólio ou Declaração de Saída Definitiva do País).

3) Obter ajuda sobre dados que serão importados: o aplicativo apresentará a tela do Ajuda "Importar uma declaração"

Se desejar importar a Declaração do IRPF2018, indique a pasta e a unidade em que estão gravadas as informações da declaração do IRPF2018.


Se desejar importar a Declaração Pré-Preenchida do IRPF2019, indique a pasta e a unidade em que estão gravadas as informações da Declaração Pré-Preenchida.

Importar dados da Declaração

Importar dados da Declaração de 2018.....	340
Importar Declaração de Ajuste Anual Pré-Preenchida.....	341

Importar dados da Declaração de 2018

A importação dos dados da Declaração de 2018 poderá ser feita seguindo uma das opções abaixo:

1. **Declaração...Importar dados da Declaração do IRPF2018**, na barra lateral, ou;
2. **Declaração...Importar dados da Declaração do IRPF2018**, na barra de menu, ou;
3. **Ícone** , na barra de ferramentas, ou;
4. **Ícone Importar dados da Declaração do IRPF2018** na tela inicial do programa, ou;
5. Pressionando as teclas **CTRL+M**.

Para todas as opções, será apresentada uma caixa de diálogo para seleção do tipo de declaração que se deseja fazer – Declaração de Ajuste Anual, Declaração Final de Espólio ou Declaração de Saída Definitiva do País.

Em seguida, será apresentada uma caixa de diálogo solicitando que se indique a origem dos dados a serem importados. Informe o disco rígido ou a mídia removível (ex. pen drive ou HD externo) e a pasta em que estão os dados. Selecione o(s) CPF desejado(s) e clique em OK.

Caso no computador haja Declaração de Ajuste Anual do IRPF2018 na pasta padrão do IRPF2018 e que tenha sido transmitida, o programa apresentará o CPF dessa declaração para facilitar a importação de dados.

Observações:

1. A importação poderá ser obtida por meio da declaração gravada para entrega à RFB (Secretaria Especial da Receita Federal do Brasil), do arquivo da declaração transmitida ou do arquivo “Cópia da última declaração transmitida e do recibo de entrega”.
2. Podem ser importadas uma, algumas ou todas as declarações do arquivo.
3. Caso as informações recuperadas não se mantenham para o exercício de 2019, ano-calendário de 2018, o item deverá ser excluído.

Para importar **todas**, após selecionar a pasta em que estão as declarações, clique na 1ª declaração e pressione a tecla Shift. Com a tecla pressionada, clique na última declaração e siga os procedimentos normais de importação.

Para importar **algumas**, clique na declaração e pressione a tecla CTRL. Repita o mesmo processo para as declarações que deseja importar e siga os procedimentos normais de importação.

Caso, para algum CPF, já exista declaração do IRPF2019 preenchida na base de dados no momento da importação, o programa avisa ao usuário.

Ao final, será exibida a relação das declarações importadas com sucesso e, sendo o caso, a relação das não importadas.

Serão recuperados:

- a) Dados da ficha de identificação do Contribuinte;
- b) Nomes, CPF e datas de nascimento dos dependentes e alimentandos da Declaração de Ajuste Anual de 2018.
- c) Dados de CNPJ/CPF e nome das fontes pagadoras dos rendimentos tributáveis recebidos de pessoa jurídica.
- d) Pagamentos Efetuados;
- e) Declaração de bens, dívidas e ônus reais com valor diferente de zero em 31/12/2017;
- f) Imóveis rurais explorados, a declaração de bens da atividade rural (somente código e discriminação), o estoque final do rebanho e as dívidas vinculadas à atividade rural com situação em 31/12/2017 diferente de zero;
- g) Saldo de prejuízo a compensar de exercício(s) anterior(es) na atividade rural.

Atenção

Quando solicitada a importação de dados da Declaração de Ajuste Anual de 2018, o programa apaga todos os dados já digitados (para aquele CPF). Por isso, a importação deverá ser feita antes do início do preenchimento da declaração.

Importar Declaração de Ajuste Anual Pré-Preenchida

O contribuinte titular da declaração pode utilizar a Declaração de Ajuste Anual Pré-Preenchida, desde que atendidas as seguintes condições:

- a) tenha apresentado a Declaração de Ajuste Anual referente ao exercício de 2018, ano-calendário de 2017; e
- b) no momento da importação do arquivo da referida declaração, as fontes pagadoras, as pessoas jurídicas ou equiparadas, conforme o caso, tenham enviado para a RFB informações relativas ao contribuinte, referentes ao exercício de 2019, ano-calendário de 2018, por meio da:
 - a) Declaração do Imposto sobre a Renda Retido na Fonte (Dirf);
 - b) Declaração de Serviços Médicos e de Saúde (Dmed); ou
 - c) Declaração de Informações sobre Atividades Imobiliárias (Dimob).

Caberá ao contribuinte, a responsabilidade de conferência de todos os dados importados e, caso algum deles não devam ser mantidos ou não estejam corretos, os referidos itens devem ser excluídos ou alterados.

O acesso às informações da Declaração Pré-Preenchida só poderá ser feito por contribuinte que possua certificado digital ou por representante com procuração eletrônica, visto que o código de acesso não é permitido para esse tipo de serviço.

Para gerar o arquivo da Pré-Preenchida:

- 1) Acesse o **Portal e-CAC** com Certificado Digital na página do sítio da RFB, no endereço <http://rfb.gov.br/>;
- 2) Selecione “**Declarações e Demonstrativos**” e em seguida “**Meu Imposto de Renda (Extrato da DIRPF)**”;
- 3) No serviço “**Declaração**” selecione a opção “**Baixar Declaração Pré-Preenchida**”;
- 4) Escolha a opção 2019 e clique em **Recuperar**;
- 5) Efetue o download do arquivo da declaração Pré-Preenchida 2019 e salve-o no local desejado.

Para importar a declaração Pré-Preenchida, no programa IRPF2019, siga uma das opções abaixo:

1. **Declaração...Importar Declaração Pré-Preenchida**, na barra de menu, ou;
2. **Importar Declaração Pré-Preenchida**, na barra lateral do programa, ou;
3. **Ícone** Importar Declaração Pré-Preenchida, na barra de ferramentas, ou;
4. Pressione as teclas **CTRL+ALT+P** e,

selecione a pasta em que foi gravado o arquivo da declaração Pré-Preenchida.

Dados que serão recuperados na importação da declaração Pré-Preenchida:

- a) Dados da ficha Identificação do Contribuinte da Declaração do IRPF2018;
- b) Nomes, CPF e datas de nascimento dos dependentes e dos alimentandos da Declaração do IRPF2018;
- c) Dados de CNPJ/CPF e nome das fontes pagadoras dos rendimentos tributáveis recebidos de pessoa jurídica da Declaração do IRPF2018;
- d) Pagamentos Efetuados da Declaração do IRPF2018;
- e) Declaração de bens, dívidas e ônus reais com valor diferente de zero em 31/12/2017 da declaração do IRPF2018;
- f) Imóveis rurais explorados, a declaração de bens da atividade rural (somente código e discriminação), o estoque final do rebanho e as dívidas vinculadas à atividade rural com situação em 31/12/2017 diferente de zero da declaração do IRPF2018;
- g) Saldo de prejuízo a compensar de exercício(s) anterior(es) na atividade rural conforme a declaração do IRPF2018;
- h) Dados de CNPJ, nome das pessoas jurídicas ou equiparadas e valores dos pagamentos recebidos pelas pessoas jurídicas, relativos ao titular e ao(s) dependente(s), no ano-calendário 2018, quando informados pelas pessoas jurídicas ou equiparadas na Declaração de Serviços Médicos e de Saúde (Dmed);
- i) Dados de CNPJ, nome das pessoas jurídicas ou equiparadas e valores dos pagamentos recebidos pelas pessoas jurídicas, e valores dos rendimentos recebidos pelo titular da declaração, no ano-calendário 2018, quando informados pelas pessoas jurídicas ou equiparadas na Declaração de Informações sobre Atividades Imobiliárias (Dimob);

j) Dados de CNPJ/CPF, nome das fontes pagadoras e valores dos rendimentos tributáveis recebidos de pessoa jurídica no ano-calendário 2018, quando informados pelas fontes pagadoras na Declaração do Imposto sobre a Renda Retido na Fonte (Dirf).

Digitar os dados da Declaração

Antes de digitar os dados, deve-se iniciar uma nova declaração ou abrir uma declaração já iniciada.

A iniciação de uma nova declaração poderá ser feita seguindo uma das opções abaixo:


1. [Criar uma nova declaração](#); ou
2. [Abrir uma declaração](#)

Salvar os dados de uma declaração

Os dados serão salvos à medida que forem digitados. Portanto, não existe o risco de perda das informações ao fechar a declaração ou mesmo se ocorrerem problemas externos (falta de energia, por exemplo).

Abrir uma declaração

Para abrir uma declaração já iniciada, siga uma das opções abaixo:

1. **Declaração...Abrir**, na barra de menu, ou;
2. **Declaração...Abrir**, na barra lateral do programa, ou;
3. **Ícone** , na barra de ferramentas, ou;
4. **Abrir Declarações Recentes**, na tela inicial do programa, ou;
5. Pressione as teclas **CTRL+B**.

Será apresentada uma caixa de diálogo com a relação dos CPF das declarações existentes, em ordem alfabética dos nomes dos declarantes para que se escolha a declaração que se deseja abrir. Selecione-a clicando com o mouse sobre o CPF ou nome desejado e, em seguida, sobre o botão OK ou clique duas vezes sobre a declaração desejada. Pode-se ainda imprimir a relação dos declarantes, ordenada por tipo ou modelo de declaração, por nome ou CPF.

Observação:


Apenas uma declaração pode estar aberta por vez. Portanto, ao solicitar abertura de uma nova declaração, o programa fecha a atual.

Atenção

O símbolo de declaração transmitida que aparece na caixa de diálogo, significa que já foi entregue declaração para o respectivo CPF. Sempre que houver esse símbolo, o programa informa o número do recibo relativo à declaração entregue.

Fechar uma declaração

Para fechar uma declaração, siga uma das opções abaixo:


1. **Declaração...Fechar**, na barra de menu, ou;
2. **Declaração...Fechar**, na barra lateral, ou;
3. **Ícone** , na barra de ferramentas, ou;
4. Pressione as teclas **CTRL+F**.

A opção **Declaração...Fechar** é diferente da opção **Declaração...Sair do Programa** da barra de menu. Ao fechar uma declaração, o programa permanece aberto para que se inicie uma nova declaração ou prossiga com o preenchimento de uma declaração já iniciada. A opção **Sair do Programa** fecha o programa e não apenas sai da declaração que se está preenchendo.

Não existe necessidade de salvar os dados antes de fechar a declaração, pois as informações são salvas à medida que são digitadas.

Excluir declaração


Se deseja excluir uma ou mais declarações, siga uma das opções abaixo:

1. **Declaração...Excluir**, na barra lateral, ou;
2. **Declaração...Excluir**, na barra de menu, ou;
3. **Ícone**  , na barra de ferramentas, ou;
4. Pressione as teclas **CTRL+E**.

Será apresentada uma caixa de diálogo com a relação dos CPF das declarações existentes, em ordem alfabética dos nomes dos contribuintes, para que se escolha a declaração que deseja excluir. Selecione-a, clicando com o mouse sobre o CPF ou nome desejado e, em seguida, sobre o botão OK ou clique duas vezes sobre a declaração desejada.


Para selecionar uma declaração, clique sobre o CPF da declaração desejada. Para selecionar mais de uma declaração, pressione a tecla Ctrl enquanto clica o botão do mouse sobre os CPF das declarações a serem eliminadas. Para selecionar todas as declarações, clique sobre o primeiro CPF, mantenha pressionada a tecla Shift e clique sobre o último CPF.

Atenção

O símbolo de declaração transmitida  que aparece na caixa de diálogo, significa que já foi entregue declaração para o respectivo CPF. Sempre que houver esse símbolo, o programa informa o número do recibo relativo à declaração entregue.

Imprimir Declaração

Para usar esta opção, siga uma das opções abaixo:

1. **Declaração...Imprimir**, na barra de menu, ou;
2. **Imprimir...Declaração**, na barra lateral, ou;
3. **Ícone**  , na barra de ferramentas, ou;
4. Pressione as teclas **CTRL+P**.

A declaração poderá ser impressa no todo ou em partes.

Se a declaração estiver fechada, será apresentada uma relação dos CPF das declarações existentes, em ordem alfabética dos nomes dos contribuintes, para que se escolha a declaração que se deseja imprimir. Selecione-a clicando com o mouse sobre o CPF ou nome desejado e, em seguida, sobre o botão OK ou clique duas vezes sobre a declaração desejada. Se deseja imprimir apenas partes da declaração, marque a opção específica, selecione as fichas a serem impressas e clique no botão OK.

Caso a declaração esteja aberta, será apresentada automaticamente a tela de impressão. Selecione a opção Toda ou Partes da Declaração, as fichas que deseja imprimir e clique no botão OK.


Além da impressão, a função permite Visualizar e Gerar Imagem PDF da declaração.

Também poderão ser impressos:

- a) Rendimentos Recebidos de Pessoa Física
- b) o Recibo de Entrega da Declaração (somente após a entrega da declaração)
- c) Darf do IRPF
- d) Darf de Multa por Atraso na Entrega da Declaração
- e) Darf – Doações Diretamente na Declaração – ECA
- f) Relação de Declarações
- g) Comunicação à Fonte Pagadora de Saída do País
- h) Informe de Rendimentos
- i) Informe de Plano de Saúde

Imprimir Rendimentos Recebidos de PF

Para imprimir os Rendimentos Recebidos de PF, clique em:

- 1) **Declaração...Imprimir...Rendimentos Recebidos de PF**, na barra de menu, ou;
- 2) **Imprimir...Rendimentos Recebidos de PF**, na barra lateral; ou
- 3) **Ícone**  , na barra de ferramentas.

Será apresentada uma relação dos CPF das declarações existentes, em ordem alfabética dos nomes dos contribuintes, para que seja escolhida a declaração que se deseja imprimir. Selecione-a clicando com o mouse sobre o CPF ou nome desejado e, em seguida, sobre o botão OK.


Além da impressão, a função permite Visualizar e Gerar Imagem PDF.

Verificar Pendências

Atenção

A Verificação de Pendências só estará disponível com a declaração aberta.

Para usar esta opção, siga uma das opções abaixo:

- 1. **Declaração...Verificar Pendências**, na barra de menu, ou;
- 2. **Declaração...Verificar Pendências**, na barra lateral, ou;
- 3. **Ícone**  , na barra de ferramentas, ou;
- 4. Pressione a tecla **F5**.

Em qualquer momento do preenchimento da declaração a Verificação de Pendências poderá ser acionada por meio de qualquer uma das opções.

Se desejar corrigir erros ou avisos de qualquer ficha basta clicar na inconsistência indicada na relação, e o programa irá para o campo da ficha que se deseja corrigir.

É recomendável que ao concluir o preenchimento da declaração, seja acionada a opção Verificar Pendências, quando o programa fará o exame da mesma, apontando as inconsistências encontradas. Se, por exemplo, o endereço estiver incompleto, o programa o alertará para a inconsistência, permitindo a correção antes da entrega à RFB.

As inconsistências encontradas serão classificadas, de acordo com a importância, como ERROS

ou AVISOS.

Erros são inconsistências graves, que impedem a entrega da declaração à RFB. Existindo esse tipo de inconsistência, o programa emitirá uma mensagem, na gravação da declaração, informando que não será possível entregá-la e, solicitará a correção.

Exemplo de Erro: *Data de nascimento em branco ou inválida.*

Avisos são inconsistências menos significativas. Ao contrário do que ocorre em relação a erros, a existência de avisos permite a entrega da mesma à RFB.

Exemplo de aviso: *Número do Título Eleitoral em branco.*

Gravar Cópia de Segurança

Para Gravar Cópia de Segurança, siga uma das opções abaixo:

1. **Ferramentas...Cópia de segurança...Gravar**, na barra de menu, ou;
2. **Ferramentas...Gravar Cópia**, na barra lateral, ou;
3. Pressione as teclas **CTRL+K**.

O programa possui três opções de cópia de segurança:

- Cópia da declaração com os dados atuais;
- Cópia da declaração para entrega à RFB e
- Cópia da última declaração entregue e do recibo de entrega.

A função “Cópia da declaração com os dados atuais” grava um arquivo, com os campos preenchidos até o momento. Mesmo que a declaração tenha sido entregue, essa opção não grava os dados do recibo.

A função “Cópia da declaração para entrega à RFB grava um arquivo com os dados da declaração que poderá ser transmitida, posteriormente, por meio do Receitanet

A função “Cópia da última declaração entregue e do recibo de entrega” grava um arquivo com os dados da declaração entregue, mesmo que posteriormente tenha sido modificada e, grava também, o respectivo recibo.

A opção Gravar... abre uma caixa de diálogo em que será apresentada a relação dos CPF das declarações existentes, em ordem alfabética dos nomes dos contribuintes, para que se escolha a declaração que se deseja gravar. Selecione-a, clicando com o mouse sobre o CPF ou nome desejado e, em seguida, sobre o botão Avançar ou clique duas vezes sobre a declaração desejada.

Deverão ser indicadas a unidade e a pasta de destino da cópia de segurança, onde serão copiadas as bases de dados do IRPF 2019. Após a indicação, clique com o mouse sobre o botão Salvar. O programa inicia o processo de gravação da cópia.

Podem ser gravadas uma, algumas ou todas as declarações do arquivo.

Para gravar todas, após selecionar a pasta em que estão as declarações, clique na 1ª declaração e pressione a tecla Shift. Com esta tecla pressionada, clique na última declaração e siga os procedimentos normais de cópia de segurança.

Para gravar algumas, clique na declaração e pressione a tecla CTRL. Repita este procedimento para as declarações que deseja gravar e siga os procedimentos normais de cópia de segurança.

Atenção

O símbolo de declaração transmitida que aparece na caixa de diálogo, significa que já foi entregue declaração para o respectivo CPF. Sempre que houver esse símbolo, o programa informa o número do recibo relativo à declaração entregue

Restaurar Cópia de Segurança

Para restaurar cópia de segurança, siga uma das opções abaixo:

1. **Ferramentas...Cópia de Segurança...Restaurar**, na barra de menu, ou;
2. **Ferramentas...Restaurar**, na barra lateral, ou;
3. Pressione as teclas **CTRL+T**.

Essa opção inverte o processo. A partir do disco rígido ou mídia removível (ex. pen drive ou HD externo) onde foi gravada a cópia de segurança, a declaração escolhida será copiada para a base de dados do PGD.

A opção Restaurar... abre uma caixa de diálogo em que será apresentada a relação dos CPF das declarações existentes, em ordem alfabética dos nomes dos contribuintes, para que se escolha a declaração que se deseja restaurar. Selecione-a, clicando com o mouse sobre o CPF ou nome desejado e, em seguida, sobre o botão OK.

Podem ser restauradas uma, algumas ou todas as declarações do arquivo.

Para restaurar todas, após selecionar a pasta em que estão as declarações, clique na 1ª declaração e pressione a tecla Shift. Com esta tecla pressionada, clique na última declaração e siga os procedimentos normais de restauração de cópia de segurança.

Para restaurar algumas, clique na declaração e pressione a tecla CTRL. Repita este procedimento para as declarações que deseja restaurar e siga os procedimentos normais de restauração de cópia de segurança.


Entregar Declaração

Encerrado o preenchimento da declaração, a mesma deverá ser entregue à RFB.

Antes de fazer a entrega, o programa fará um exame dos dados, verificando se a declaração foi preenchida corretamente. Sendo encontrados erros, o programa emitirá mensagem informando que existem erros impeditivos e que a declaração não poderá ser entregue. Se forem avisos, a declaração poderá ser entregue normalmente, uma vez que avisos não impedem a entrega da declaração à RFB.

A correção dos avisos ficará a critério do contribuinte, mas os erros deverão ser obrigatoriamente corrigidos. O programa possibilita essa correção e indica uma lista de inconsistências. Clicando sobre o aviso/erro indicado, o programa irá para o campo a ser corrigido.

Para entregar a declaração, siga uma das opções abaixo:


1. **Declaração... Entregar Declaração**, na barra de menu, ou;
2. **Declaração... Entregar Declaração**, na barra lateral, ou;
3. **Ícone** , na barra de ferramentas, ou;
4. **Entregar Declaração...** na parte inferior do menu lateral – Essa funcionalidade só ficará disponível se a declaração estiver aberta, ou;
5. Pressione as teclas **CTRL+ I**.

Será apresentada uma relação dos CPF das declarações existentes, em ordem alfabética dos nomes dos contribuintes, para que se escolha a declaração que se deseja entregar. Selecione-a, clicando com o mouse sobre o CPF ou nome desejado e, em seguida, sobre o botão OK.

Após a entrega da declaração, o recibo de entrega com a devida comprovação de recepção será gravado automaticamente, no computador, na pasta transmitidas C:\arquivos de programas RFB\IRPF2019\transmitidas.

Observação: O recibo é o comprovante de entrega da declaração. Por isso, imprima-o sempre após a entrega da declaração.

Atenção

1) O símbolo de declaração transmitida  que aparece na caixa de diálogo (da função “Abrir Declaração”), significa que já foi entregue declaração para o respectivo CPF. Sempre que houver esse símbolo, o programa informa o número do recibo relativo à declaração transmitida.

2) Para fazer uma cópia da declaração e do recibo de entrega utilize a opção cópia de segurança, [Gravar Cópia de Segurança](#)

Imprimir Recibo de Entrega da Declaração

O **Recibo de Entrega da Declaração** somente poderá ser impresso após a entrega da declaração via Internet. Somente após esses procedimentos é que o recibo será gravado automaticamente no local de origem da entrega da declaração. Para imprimi-lo, acesse o programa **IRPF2019** e, escolha:

- 1) **Imprimir...Recibo** da barra de menu, ou;
- 2) **Imprimir...Recibo** da barra lateral do programa, ou;
- 3) Pressione as teclas **Ctrl + R**

Como prova de entrega da declaração, o programa permite a imediata impressão do Recibo logo após a entrega da declaração.

O Recibo de Entrega da Declaração também poderá ser impresso via opção **Gerar Imagem PDF**. Nesse caso, não há necessidade de utilização do programa IRPF2019 para impressão.

Agendar pagamentos de quota(s) por intermédio de débito automático

O programa IRPF2019 habilita a opção de agendamento do pagamento das quotas, via débito automático, desde que a declaração seja entregue dentro do prazo e a conta-corrente indicada seja do próprio contribuinte. Para tal, se faz necessário que o contribuinte assinale a opção de débito automático e informe o banco, agência e número da conta onde deseja que seja realizado o referido débito.

A RFB fará atualização do(s) valor(es) da(s) quota(s), dispensando qualquer ação futura do contribuinte.

Atenção

O agendamento do pagamento das quotas via débito automático é habilitado somente para as declarações entregues dentro do prazo.

Nenhuma quota poderá ser inferior a R\$ 50,00. Para pagamento em mais de uma quota a declaração deve ter como resultado final imposto a pagar igual ou maior que R\$ 100,00.

O agendamento da 1ª quota ou quota única somente é possível nos casos em que a declaração seja entregue até 31/03/2019.

Se a entrega da declaração ocorrer após essa data, só será permitido o agendamento a partir da 2ª quota. Nesse caso, o Darf da 1ª quota ou quota única poderá ser emitido pelo programa e pago pelo contribuinte.

O agendamento será cancelado automaticamente nas seguintes hipóteses:

- a) apresentação de Declaração de Ajuste Anual retificadora após o prazo de 30/04/2019;
- b) envio de informações bancárias com dados inexatos. Para evitar erro no preenchimento, informe o número da agência bancária com 4 dígitos sem o DV e o número da conta-corrente com o DV. Ao informar os dados bancários, o programa verificará o DV da conta-corrente e exibirá um aviso caso as informações estejam incorretas;
- c) o número de inscrição no Cadastro de Pessoas Físicas (CPF) informado na Declaração de Ajuste Anual for diferente daquele vinculado à conta-corrente bancária; ou
- d) os dados bancários informados na Declaração de Ajuste Anual referirem-se à conta-corrente do tipo não solidária.

Após a apresentação da Declaração de Ajuste Anual, o débito automático poderá ser incluído, cancelado ou modificado mediante o acesso ao Portal e-CAC no sítio da RFB na Internet, opção “Meu Imposto de Renda (Extrato da DIRPF)”, no seguinte endereço: <http://rfb.gov.br/>.

a) até as 23h59min59s (vinte e três horas, cinquenta e nove minutos e cinquenta e nove segundos), horário de Brasília, do dia 14 de cada mês, produzindo efeitos no próprio mês;

b) após o prazo descrito no item acima, produzindo os efeitos a partir do mês seguinte.

O cancelamento do débito automático poderá, ainda, ser feito pelo próprio contribuinte junto à Instituição Financeira onde mantém sua conta.

A responsabilidade de haver recursos disponíveis para o pagamento da(s) quotas(s) na instituição bancária é do contribuinte. É importante que os dados informados correspondentes ao número do banco, agência e conta estejam corretos para que o débito seja efetuado.

O débito automático está sujeito a estorno, a pedido da pessoa física titular da conta-corrente, caso fique comprovada a existência de dolo, fraude ou simulação.

A modalidade do débito automático não invalida os sistemas de pagamento já existentes, relacionados a seguir:

a) transferência eletrônica de fundos por meio de sistemas eletrônicos (internet banking) das instituições financeiras autorizadas pela Secretaria Especial da Receita Federal do Brasil a operar com essa modalidade de arrecadação;


b) em qualquer agência bancária integrante da rede arrecadadora de receitas federais, mediante Darf, a ser preenchido pelo contribuinte, no caso de pagamento efetuado no Brasil;

c) nos caixas eletrônicos das instituições financeiras integrantes da rede arrecadadora, mediante a transcrição do conteúdo do Darf.

Para facilitar o pagamento nos caixas eletrônicos, o programa IRPF2019 possibilita a emissão do Darf com código de barras.

Imprimir Darf do IRPF

Para imprimir os Darf, acesse o programa IRPF2019 e siga uma das opções abaixo:

1. **Imprimir...Darf do IRPF**, na barra de menu, ou;
2. **Imprimir Darf do IRPF**, na barra lateral do programa, ou;
3. **Ícone**  Imprimir Darf, na barra de ferramentas, ou;
4. Pressione as teclas **CTRL+D**.

Será apresentada uma relação dos CPF das declarações existentes, em ordem alfabética dos nomes dos contribuintes, para que se escolha a declaração para a qual se deseja imprimir o Darf. Selecione-a, clicando com o mouse sobre o CPF ou nome desejado, em seguida selecione uma das opções: Visualizar, Gerar Imagem PDF ou Imprimir e clique sobre o botão **OK**, ou clique duas vezes sobre a declaração desejada.

Atenção

1) O programa da Declaração de Ajuste Anual do Imposto sobre a Renda da Pessoa Física permite a impressão do Darf para pagamento de todas as quotas, inclusive as em atraso. O Darf será impresso acrescido de juros equivalentes à taxa referencial do Sistema Especial de Liquidação e Custódia (Selic), para títulos federais, acumulada mensalmente, calculados a partir de 01/05/2019 até o mês anterior ao do pagamento e de 1% no mês do pagamento.

Se o pagamento da quota for efetuado após o seu vencimento, incidirá multa de mora de 0,33% ao dia, observado o limite máximo de 20%.

Para impressão do Darf o contribuinte deve utilizar a opção **Declaração / Imprimir / Darf do IRPF** e selecionar a quota para impressão.

No caso de quotas decorrentes de declarações retificadoras, quando ocorrer mudança de imposto a pagar, para impressão de Darf, acesse o **Portal e-CAC**, na página da RFB na internet, no endereço <rfb.gov.br>. Em seguida, clique em **“Declarações e Demonstrativos”**, selecione a opção **“Meu Imposto de Renda (Extrato da DIRPF)”**. Na lista dos Serviços encontrados clique em **Pagamento – Consultar Débitos, Emitir DARF e Alterar Quotas**. Após visualizar o quantitativo de quotas e a situação de cada uma delas, clique no ícone **“impressão”** para emitir o Darf do mês desejado.

2) Para pagamento do DARF relativo à Doações Diretamente na Declaração – ECA, código da receita 3351, o programa imprime o valor apurado no limite mínimo de 10 reais.

Imprimir Darf de Multa por Atraso na Entrega

Para imprimir o Darf de Multa por Atraso na Entrega, acesse o programa IRPF2019 e siga uma das opções abaixo:

1. **Declaração...Imprimir...Darf de Multa por Atraso na Entrega**, na barra de menu, ou;
2. **Ícone Imprimir...Darf de Multa por Atraso na Entrega**, na barra de ferramentas, ou;
3. **Imprimir...Darf de Multa por Atraso na Entrega**, na barra lateral do programa, ou;
4. Pressione as teclas **CTRL+U**.

Será apresentada a caixa de diálogo Impressão de Darf de Multa por Atraso na Entrega para que seja indicada a unidade de origem do arquivo que se deseja imprimir. Em seguida, selecione a declaração, clicando com o mouse sobre o CPF ou o nome desejado e em seguida selecione uma das opções: Visualizar, Gerar Imagem PDF ou Imprimir e clique sobre o botão OK, ou clique duas vezes sobre a declaração desejada.

Sair do Programa

Para sair do programa, clique em **Declaração...Sair do Programa** na barra de menu ou pressione simultaneamente as teclas **ALT + F4**.

Informações sobre Acessibilidade

O programa IRPF2019 disponibiliza algumas funcionalidades específicas para acessibilidade:

- 1 - Todos os menus da aplicação podem ser acessados a partir da tecla ALT.
- 2 - Algumas fichas de preenchimento possuem conteúdo específico que pode ser acessado pela tecla **F11**.

Instalar a máquina virtual Java no Windows

O programa IRPF2019 exige que o computador tenha uma máquina virtual Java (JVM) compatível 1.8 instalada. Para instalar a JVM adote um dos seguintes procedimentos:

Instalação automática

É necessário que o computador tenha acesso à Internet. Execute o programa IRPF2019, que verificará a inexistência da JVM e exibirá mensagem informativa. Clicando no botão “OK” existente na janela de mensagem o navegador padrão utilizado no computador apontará para a página adequada para o download do instalador da JVM. Esta página contém informações detalhadas sobre a maneira de instalar a JVM. Normalmente a instalação tem início de forma automática. Caso isso não aconteça, verifique a existência e clique na barra de aviso amarela na parte superior da janela do navegador escolhendo a opção “Instalar controle ActiveX...”.

A página será recarregada e uma janela será exibida perguntando se o usuário deseja instalar o “Java(TM) SE Runtime Environment ...”. Clique no botão “Instalar”.

Ao serem exibidas informações sobre a licença para utilização do software é necessário que o botão “Aceito” (ou “Accept”) seja clicado. Na próxima janela podem ser desmarcadas, conforme a conveniência do usuário, quaisquer opções apresentadas. Para prosseguir, basta clicar no botão “Next”.

O tempo necessário para a instalação depende da forma e velocidade de acesso. Durante todo o processo de instalação o computador deverá permanecer conectado à Internet.

Instalação manual on-line

Estando conectado à Internet, acessar http://www.java.com/pt_BR/download/windows_manual.jsp e clicar no link referente à instalação on-line para as diversas versões do Windows.



Em seguida será exibida mensagem solicitando que seja feita a opção: executar ou salvar o arquivo. Caso a opção seja executar, a instalação terá início. Se for feita opção por salvar o

arquivo, deve ser dada atenção à pasta onde o mesmo será gravado pois, terminado o download será necessário executá-lo.

Durante toda a instalação o computador deverá permanecer conectado à Internet. Informações sobre a licença para utilização do software serão exibidas, exigindo que o botão “Aceito” (ou “Accept”) seja clicado para prosseguir. Na próxima janela podem ser desmarcadas, conforme a conveniência do usuário, quaisquer opções apresentadas. Clique no botão “Next” para prosseguir.

O tempo necessário para a instalação depende da forma e velocidade de acesso à Internet.

Instalando a JVM em um computador sem acesso à Internet:

Primeiramente é necessário que se obtenha o arquivo de instalação da JVM. Para isso é necessário que em um computador conectado à Internet seja acessado o endereço http://www.java.com/pt_BR/download/windows_manual.jsp e o link instalação off-line deve ser clicado.




Windows Off-line

tamanho do arquivo: 16.1 MB

Na janela que será aberta, clique no botão “Salvar” para gravar o arquivo no computador. Deve ser bem observada a pasta e o nome do arquivo que está sendo gravado. Terminado o download do arquivo grave-o em um CD ou copie-o em um pen drive ou em qualquer outro meio que permita sua transferência para outro computador sem acesso à Internet. Basta executar este arquivo no computador onde se deseja instalar a JVM, aceitar os termos da licença e a instalação da JVM será concluída.

Usar a Calculadora

Para usar a calculadora, siga uma das opções abaixo:

1. **Ferramentas...Calculadora**, na barra de ferramentas, ou;
2. **Ferramentas...Calculadora**, na barra lateral, ou;
3. **Ícone**  **Calculadora**, na barra de ferramentas, ou;
4. Pressione as teclas **CTRL+ALT+A**.

A calculadora pode ser acionada durante o preenchimento de qualquer campo da declaração.

Para transportar os valores calculados para o campo desejado, clique no botão transportar, posicione o cursor no referido campo e clique novamente.

Os valores só serão transportados para campos numéricos.

Importações

Ao acessar a opção Importações na barra lateral é possível importar os seguintes arquivos:

- Carnê-Leão 2018
- Ganhos de Capital 2018
- Atividade Rural 2018

- Informe de Rendimentos
- Informe de Plano de Saúde

Informe os arquivos que deseja importar e selecione a opção **Importar**.

Importar Informe de Rendimentos

O contribuinte poderá utilizar a facilidade de receber o(s) arquivo(s) de informe(s) de rendimento(s) do ano-calendário de 2018 diretamente de sua(s) fonte(s) pagadora(s), em ambiente a ser definido entre o contribuinte e a(s) fonte(s) pagadora(s).

A Secretaria Especial da Receita Federal do Brasil disponibilizou o leiaute do referido arquivo para que as empresas possam elaborá-los e enviar aos beneficiários dos rendimentos. Desta forma, o contribuinte poderá proceder à importação destes arquivos nas suas respectivas declarações.

Caberá ao contribuinte, a responsabilidade de conferência de todos os dados importados e, caso algum deles não devam ser mantidos ou não estejam corretos, os referidos itens devem ser excluídos ou alterados.

Para importar o Informe de Rendimentos, siga uma das opções abaixo:

1. **Importações...Informe de Rendimentos**, na barra de menu, ou;
2. **Importar arquivo da fonte pagadora** constante no rodapé da Ficha Rendimentos Tributáveis Recebido de Pessoa Jurídica Titular e Dependentes, ou;
3. **Importações** na barra lateral, ou;
4. Pressione as teclas **CTRL+SHIFT+R**.

Dados que serão recuperados na importação do informe de rendimentos:

- a) Total de rendimentos (inclusive férias)
- b) Contribuição previdenciária oficial
- c) Imposto sobre a renda retido na fonte
- d) Décimo terceiro salário
- e) Previdência complementar (quando houver)
- f) Pensão Alimentícia (quando houver)
- g) Rendimentos Isentos e Não Tributáveis:

Valor parcela isenta 65 anos, moléstia grave, lucros e dividendos, valor sócio ou titular de microempresa ou empresa de pequeno porte, indenização, rescisão, PDV, acidente de trabalho, benefícios indiretos e reembolso de despesas-Voluntários da Copa, bolsa de estudo recebida por médico, bolsa de estudo recebida por não médico, IRRF – valor compensado de anos-calendário anteriores, diárias, ajuda de custo e abono pecuniário.

- h) Rendimentos Sujeitos à Tributação Exclusiva
- i) Rendimentos Recebidos Acumuladamente
- j) Rendimentos com Exigibilidade Suspensa

Importar Informe de Plano de Saúde

O contribuinte poderá utilizar a facilidade de receber o(s) arquivo(s) de informe(s) de plano(s) de saúde do ano-calendário de 2018 diretamente de sua(s) empresa(s) operadora(s) do plano, em ambiente a ser definido entre o contribuinte e a(s) empresa(s).

A Secretaria Especial da Receita Federal do Brasil disponibilizou o leiaute do referido arquivo para que as empresas possam elaborá-los e enviar aos beneficiários dos rendimentos. Desta forma, o contribuinte poderá proceder à importação destes arquivos nas suas respectivas declarações.

Caberá ao contribuinte, a responsabilidade de conferência de todos os dados importados e, caso algum deles não devam ser mantidos ou não estejam corretos, os referidos itens devem ser excluídos ou alterados.

Para importar o Informe de Plano de Saúde, siga uma das opções abaixo:

1. **Importações...Informe de Plano de Saúde**, na barra de menu, ou;
2. **Importar arquivo do Plano de Saúde** constante no rodapé da ficha Pagamentos Efetuados, ou;
3. **Importações**, na barra lateral, ou;
4. Pressione as teclas **CTRL+SHIFT+I**

Dados que serão recuperados na importação do informe de plano de saúde:

- a) CNPJ do plano de saúde
- b) Nome do plano de saúde
- c) CPF do beneficiário (titular, dependente ou alimentando)
- d) Exercício e Ano-Calendário
- e) Valor pago
- f) Reembolso

Imprimir Informe de Rendimentos

Para imprimir o Informe de Rendimentos, acesse o programa IRPF2019 e siga uma das opções abaixo:

1. **Declaração...Imprimir...Informe de Rendimentos**, na barra de menu, ou;
2. **Imprimir... Informe de Rendimentos**, na barra lateral do programa, ou;
3. **Ícone Imprimir... Informe de Rendimentos**, na barra de ferramentas, ou;
4. Pressione as teclas **CTRL+ALT-R**.

Será apresentada a caixa de diálogo Impressão de Informe de Rendimentos para o IRPF2019, para que seja indicada a unidade de origem do arquivo que se deseja imprimir. Em seguida, selecione o arquivo XML enviado pela(s) fonte(s) pagadora(s) e, em seguida, selecione uma das

opções: **Visualizar**, **Gerar Imagem PDF** ou **Imprimir** e clique no botão **OK**, ou clique duas vezes sobre a declaração desejada.

Imprimir Informe de Plano de Saúde

Para imprimir o Informe de Plano de Saúde, acesse o programa IRPF2019 e siga uma das opções abaixo:

1. **Declaração...Imprimir...Informe de Plano de Saúde**, na barra de menu, ou;
- 2 **Imprimir... Informe de Plano de Saúde**, na barra lateral do programa, ou;
3. **Ícone Imprimir... Informe de Plano de Saúde**, na barra de ferramentas, ou;
4. Pressione as teclas **CTRL+ALT-I**.

Será apresentada a caixa de diálogo Impressão Informe de Plano de Saúde para o IRPF2019, para que seja indicada a unidade de origem do arquivo que se deseja imprimir. Em seguida, selecione o arquivo XML enviado pela(s) prestadora(s) do(s) Plano(s) de Saúde e, após, selecione uma das opções: **Visualizar**, **Gerar Imagem PDF** ou **Imprimir** e clique no botão **OK**, ou clique duas vezes sobre a declaração desejada.

Salvar On-line

A opção **Salvar On-line** é uma funcionalidade disponibilizada no programa IRPF.

O contribuinte inicia o preenchimento da declaração em um equipamento e pode continuar seu preenchimento em outro, sem a necessidade de utilização de uma mídia removível.

Para acessar a opção Salvar On-line clique em:

- 1) **Declaração...Salvar On-line** na barra de menu, ou;
- 2) **Declaração...Salvar On-line** na barra lateral do programa, ou;
- 3) Pressione a tecla **F6**.

A declaração a ser salva deve estar aberta e o computador deve estar conectado à Internet neste momento.

O aplicativo apresentará um quadro contendo o CPF do contribuinte e um campo para preenchimento da “palavra-chave”, que será utilizada quando da restauração da declaração em outra máquina. Se o contribuinte ainda não possuir a palavra-chave, deve clicar no botão “Criar Palavra-Chave”. Caso tenha esquecido a palavra-chave deve clicar em “Esqueceu a Palavra-Chave?”

A declaração salva on-line poderá ser acessada via Meu Imposto de Renda (mobile) utilizando a mesma palavra-chave do IRPF.

Atenção

Esta funcionalidade não será disponibilizada para os seguintes casos:

- 1) Declaração Final de Espólio e Declaração de Saída Definitiva do País.

2) Declaração de Ajuste Anual caso esta contenha pelo menos uma das seguintes fichas: Atividade Rural, Ganhos de Capital, Renda Variável.

3) Declaração já entregue para a RFB.

OBS. Esta opção não salva os dados bancários informados na declaração.

Recuperar On-line

A opção **Recuperar On-line** é uma funcionalidade disponibilizada no programa IRPF que corresponde ao processo inverso da opção Salvar On-line. A partir dos dados salvos na base da RFB, o contribuinte pode restaurar sua declaração no programa IRPF2019 e prosseguir seu preenchimento.

Para acessar a opção Recuperar On-line clique em:

- 1) **Declaração...Recuperar On-line** na barra de menu, ou;
- 2) **Declaração...Recuperar On-line** na barra lateral do programa, ou;
- 3) Pressione a tecla **F7**.

Para restaurar a declaração, o computador deve estar conectado à Internet.

O aplicativo apresentará um quadro para preenchimento do CPF e da “palavra-chave” que foi informada no momento do Salvar On-line.

Perguntas mais Frequentes

Programa IRPF2019.....	361
Instalação.....	362
Tutorial.....	364
Importar dados da Declaração IRPF2018.....	365
Importar Declaração Pré-Preenchida.....	367
Importar Informe de Rendimentos.....	368
Importar Informe de Plano de Saúde.....	369
Imprimir Informes.....	370
Abrir declaração.....	371
Navegação.....	372
Preenchimento da declaração.....	373
Demonstrativo da Atividade Rural.....	375
Demonstrativo de Ganhos de Capital.....	377
Demonstrativo de Renda Variável.....	380
Resumo da Declaração.....	381
Verificação de Pendências.....	382
Impressão da Declaração e do Darf.....	383
Ajuda.....	385
Cópia de Segurança.....	386
Gravação da Declaração para entrega à RFB.....	387
Entrega da Declaração.....	388
Impressão do Recibo de Entrega da Declaração.....	389

Programa IRPF2019

Qual o sistema operacional em que pode ser instalado IRPF2019?

O IRPF2019 pode ser instalado em microcomputadores com qualquer sistema operacional, desde que se tenha a máquina virtual Java 1.8 ou superior.

Qualquer contribuinte pode usar o programa IRPF2019?

O programa IRPF2019 pode ser utilizado por todos os contribuintes que desejam apresentar a Declaração de Ajuste Anual do IRPF2019, a Declaração de Final de Espólio 2019 e a Declaração de Saída Definitiva do País 2019.

Onde obter a máquina virtual Java?

A máquina virtual Java (JVM) pode ser obtida na página do fornecedor na internet (http://www.java.com/pt_BR/download/manual.jsp)

Em um microcomputador onde o sistema operacional é Windows pode-se utilizar o programa IRPF2019?

Sim. O programa IRPF2019 pode ser instalado em equipamento com qualquer sistema operacional, inclusive Windows, desde que se tenha instalada a máquina virtual Java 1.8 ou superior.

Precisa-se instalar o programa Receitanet para entregar a Declaração preenchida pelo programa IRPF2019?

Não. O programa Receitanet foi incorporado ao PGD IRPF2019, não sendo mais necessária sua instalação em separado.

Instalação

Quais são os requisitos necessários para se instalar o programa IRPF2019?

A configuração mínima para instalar o programa IRPF2019 é:

1.1 Requisitos necessários para utilizar o programa:

1. Máquina virtual Java, compatível com o JDK 1.8 ou superior
2. Navegador de Internet (Browser)

1.2 Instalação do programa:

O programa pode ser obtido na página da Secretaria Especial da Receita Federal do Brasil. Se não conseguir executar o instalador, consulte o administrador do seu sistema para averiguar se será necessário alterar permissões de usuário ou quota de disco.

A impressora é recomendável, sobretudo para imprimir o Recibo de Entrega.

A mídia removível é necessária para quem não for instalar o programa via Internet.

É recomendável resolução da tela do monitor configurada para 1280 por 768 pixels ou maior e fontes pequenas.

Quais são os procedimentos para se fazer download do programa IRPF2019?

O microcomputador deve estar necessariamente conectado à Internet.

Acesse a página da RFB na Internet no endereço <http://rfb.gov.br/>.

Selecione o programa IRPF2019.

Siga os procedimentos da tela.

Feito o download, é necessário instalar o programa IRPF2019.

Por que o programa é instalado diretamente na pasta Arquivos de Programas RFB?

Porque o ambiente Windows tem como padrão sugerir a instalação de aplicativos na pasta Arquivos de Programas. O IRPF2019 é instalado em C: \Arquivos de programas RFB.

Não foi possível instalar o programa IRPF2019 num microcomputador com Windows 2000. Por que isto ocorreu?

A configuração mínima recomendada é que seja usado o Sistema Operacional Windows XP ou posterior.

O programa IRPF2019 “roda” em rede?

O IRPF2019 não foi concebido para uso por vários usuários simultâneos e para acesso concorrente às suas bases de dados e neste sentido, não deve ser utilizado em rede. Desenvolver o IRPF2019 para uso em rede envolveria questões como segurança, controle de concorrência, tolerância a falhas e outras.

Entretanto, o programa pode ser instalado em um sistema compartilhado de arquivos (disco de rede) e pode ter seus diretórios de dados compartilhados. Basta alterar a configuração do programa, localizado no arquivo “IRPF2019.INI” no diretório de instalação do IRPF2019, alterando o caminho indicado para a pasta de dados (atentar para a forma de separação de diretórios do Sistema Operacional utilizado. Ex: no Windows, separar os diretórios com uma “/”). Obviamente, a

Declaração poderá ser usada por apenas um usuário de cada vez. Deve ficar claro que o PRÓPRIO usuário deve estar CIENTE dessas alterações e é responsável por elas. A RFB não testa os programas IRPF em tais situações e não se responsabiliza por perdas de dados, acesso indevido ou outras possíveis consequências que porventura ocorram em decorrência de tal forma de uso.

Tutorial

O que é o Tutorial do IRPF2019?

Tutorial do IRPF2019 é uma maneira de fornecer instruções práticas sobre o uso do programa. O Tutorial mostra, de forma interativa, as principais novidades do aplicativo e os passos necessários para preenchimento e entrega da declaração de ajuste anual do IRPF2019.

Como ter acesso ao Tutorial e qual o equipamento necessário?

O acesso ao Tutorial é por meio da barra de menu Ajuda; o usuário deve ter os mesmos equipamentos para instalação do programa e também o Adobe Flash Player 8 ou superior.

Importar dados da Declaração IRPF2018

Quais são os dados importados da Declaração de Ajuste Anual do IRPF2018 pelo programa IRPF2019?

- Ficha Identificação do Contribuinte
 - Todos os dados desta ficha.
- Rendimentos Tributáveis Recebidos de Pessoa Jurídica
 - Nome da Fonte Pagadora;
 - CNPJ da Fonte Pagadora.
- Ficha Bens e Direitos
 - Se valor do campo Situação em 31/12/2017 for diferente de zero, recuperam-se o código, a discriminação, localização, código do país, se exterior e o valor do campo Situação em 31/12/2017.
- Ficha Dívidas e Ônus
 - Se valor do campo Situação em 31/12/2017 da dívida e ônus reais for diferente de zero, recuperam-se o código e a discriminação e situação em 31/12/2017.
- Ficha Dependentes
 - Os nomes, CPF e datas de nascimento dos dependentes.
- Ficha Pagamentos
 - Nome do beneficiário;
 - CPF/CNPJ do beneficiário.
- Ficha Dados e Identificação da Atividade Rural
 - Todos os dados desta ficha.
- Ficha Bens da Atividade Rural
 - Código e discriminação.
- Ficha Movimentação do Rebanho da Atividade Rural
 - O estoque final do rebanho.
- Ficha Dívidas Vinculadas à Atividade Rural - Brasil / Exterior
 - Recuperam-se a discriminação e a situação em 31/12/2017.

Atenção

Se a importação for efetuada por meio do arquivo da declaração transmitida ou por meio do arquivo "Cópia da última declaração transmitida e do recibo de entrega" do exercício de 2018, o nº do recibo da última declaração entregue do exercício de 2018 também será recuperado.

O programa IRPF2019 importa dados do campo "nº do recibo da última declaração entregue do exercício de 2018"?

Sim, se a importação for efetuada por meio do arquivo da declaração transmitida ou por meio do

arquivo “Cópia da última declaração transmitida e do recibo de entrega” do exercício de 2018, o nº do recibo da última declaração entregue do exercício de 2018 será recuperado.

A importação é feita pelo arquivo declaração gravado para entrega à RFB ou da cópia de segurança?

A importação poderá ser obtida por meio da declaração gravada para entrega à RFB (Secretaria Especial da Receita Federal do Brasil), do arquivo da declaração transmitida ou do arquivo “Cópia da última declaração transmitida e do recibo de entrega” do exercício de 2018.

Não se consegue importar dados da declaração de ajuste anual do IRPF2018. O que pode estar acontecendo?

Possivelmente não foi selecionado o arquivo com a Declaração do IRPF2018 gravado por uma das opções “Cópia de Segurança”, “Cópia da última declaração transmitida e do Recibo de Entrega” ou “Gravar declaração para entrega à RFB”.

No quadro “Importação de dados da Declaração de IRPF2018”, escolha o tipo de declaração que deseja fazer e selecione “Procurar em” a unidade, inclusive mídia removível (pen drive e HD externo), e a pasta que contém a Declaração de IRPF2018.

O arquivo com a declaração do IRPF2018 gravada pela opção “Cópia da última declaração transmitida e do recibo de entrega” ou pela gravação para entrega à RFB é composto dos seguintes caracteres:

- onze dígitos, que correspondem ao número do CPF;
- traço e a expressão IRPF;
- traço tipo de declaração – A(ajuste anual) –E(final de espólio) –S(saída definitiva do país);
- traço 2018 traço 2017;
- traço ORIGI, se a declaração for original, e RETIF, se for retificadora;
- ponto DEC.

Exemplo: 22222222222-IRPF-E-2018-2017-ORIGI.DEC.

O que ocorre se fizer importação de dados do IRPF2018 após ter preenchido campos da Declaração de Ajuste Anual do IRPF2019?

Os dados já digitados da Declaração do IRPF2019 são perdidos, mas ao se detectar importação de dados de IRPF2018 com Declaração do IRPF2019 já preenchida, o programa avisa ao usuário.

Pode-se alterar os campos cujos dados foram importados da Declaração do IRPF2018?

Sim. Todos os campos cujos dados foram importados da Declaração de Ajuste Anual do IRPF2018 podem ser alterados.

Pode-se importar de uma só vez todas as declarações do arquivo IRPF2018 gravado?

Sim, podem ser importadas uma, algumas ou todas as declarações do arquivo IRPF2018 gravado. Para importar todas, após selecionar a pasta em que estão as declarações, clique na 1ª declaração e pressione a tecla Shift. Com esta tecla pressionada, clique na última declaração e siga os procedimentos normais de importação.

Para importar algumas, clique na declaração e pressione a tecla CTRL. Repita este procedimento para as declarações que deseja importar e siga os procedimentos normais de importação.

Importar Declaração Pré-Preenchida

Quais são os dados contidos na declaração Pré-Preenchida?

A declaração Pré-Preenchida contém os dados da última declaração entregue pelo contribuinte para o exercício 2018 (ano-calendário 2017), incluindo o nº do recibo e as informações disponibilizadas através da DIRF, DMED e Dimob para o ano-calendário 2018.

Para saber quais são os dados da última declaração entregue pelo contribuinte para o exercício 2018 (ano-calendário 2017), veja a resposta da pergunta “Quais são os dados da última declaração entregue pelo contribuinte para o exercício 2018 ano-calendário 2017”.

Como obter a declaração Pré-Preenchida?

A declaração Pré-Preenchida é disponibilizada por meio de acesso ao e-CAC com certificado digital (do próprio contribuinte ou de seu procurador). Será fornecida apenas aos contribuintes que constem como titular na última declaração entregue para o exercício 2018.

Atenção

Em determinadas situações a declaração Pré-Preenchida não estará disponível. Por exemplo, Dirf ainda não disponível, última declaração entregue não finalizada, entre outras.

Não consegui obter a declaração Pré-Preenchida. Seu uso é obrigatório?

Não. A utilização da declaração Pré-Preenchida é opcional.

Já obtive a declaração Pré-Preenchida no e-Cac. Posso importá-la no Programa IRPF2019?

Sim. Este procedimento deve ser realizado antes de qualquer outro. Isto porque, caso tenham sido incluídas informações anteriormente, estas serão apagadas.

O que ocorre se fizer importação da declaração Pré-Preenchida após ter preenchido campos da Declaração de Ajuste Anual do IRPF2019?

Os dados já digitados da declaração do IRPF2019 serão apagados, mas o Programa avisa ao usuário. quando são detectados, durante a importação da Declaração Pré-Preenchida, dados já preenchidos na Declaração do IRPF2019.

Já importei a declaração Pré-Preenchida. Posso transmitir a declaração?

Antes de entregar a declaração, você deverá verificar se todos os dados estão preenchidos. Se não estiverem, complete-os. Para tanto, além de incluir dados por meio de digitação, considere as opções de “Importações”.

Importar Informe de Rendimentos

Recebi um arquivo com Informe de Rendimentos. O que devo fazer?

Este arquivo contém os rendimentos recebidos da sua fonte pagadora no ano-calendário de 2018. Ele poderá ser importado no programa IRPF2019. Este procedimento apenas adicionará as informações na sua declaração do exercício 2019. Nenhuma informação já existente na declaração será apagada.

Importei o Informe de Rendimentos. Devo fazer alguma verificação?

Caberá ao contribuinte, a responsabilidade de conferência de todos os dados importados e, caso algum deles não devam ser mantidos ou não estejam corretos, os referidos itens devem ser excluídos ou alterados.

Atenção

Cada Informe de Rendimentos deverá ser importado uma única vez. A repetição do procedimento ocasionará duplicidade de dados.

Importar Informe de Plano de Saúde

Recebi um arquivo com Informe de Plano de Saúde. O que devo fazer?

Este arquivo contém os pagamentos feitos à operadora de seu plano de saúde no ano-calendário de 2018. Ele poderá ser importado no programa IRPF2019. Este procedimento apenas adicionará as informações na sua declaração do exercício 2019. Nenhuma informação já existente na declaração será apagada.

Importei o Informe de Plano de Saúde. Devo fazer alguma verificação?

Caberá ao contribuinte, a responsabilidade de conferência de todos os dados importados e, caso algum deles não devam ser mantidos ou não estejam corretos, os referidos itens devem ser excluídos ou alterados.

Atenção

Cada Informe de Plano de Saúde deverá ser importado uma única vez. A repetição do procedimento ocasionará duplicidade de dados.

Imprimir Informes

Pode-se imprimir o arquivo com Informe de Rendimentos fornecido pela fonte pagadora?

Sim. No menu Declaração, selecione Imprimir...Informe de Rendimentos ou, na barra lateral, selecione a opção Imprimir... Informe de Rendimentos.

Pode-se imprimir o arquivo com Informe de Plano de Saúde fornecido pela operadora do plano?

Sim. No menu Declaração, selecione Imprimir...Informe de Plano de Saúde ou, na barra lateral, selecione a opção Imprimir... Informe de Plano de Saúde.

Abrir declaração

Pode-se imprimir a relação das declarações já preenchidas?

Sim. No menu Declaração, selecione Abrir e clique no botão Imprimir ou na barra lateral, selecione a opção Imprimir...Relação das Declarações.

Podem ser preenchidas e abertas duas Declarações ao mesmo tempo?

O programa não permite que se abra, ao mesmo tempo, mais de uma Declaração. No entanto, pode-se preencher uma Declaração sem finalizar as demais. O programa fecha a declaração aberta antes de iniciar ou complementar o preenchimento de outra Declaração.

O que significa o símbolo no quadro “Abrir Declaração” e quando aparece?

O símbolo  significa que a Declaração foi transmitida.

No menu Abrir: Se a Declaração tiver sido entregue

No menu Imprimir: Se a Declaração tiver sido entregue

Se a declaração for entregue em um computador e restaurada em outro, o símbolo aparece nos dois equipamentos?

Sim. Só se for gravada cópia de segurança utilizando a opção “Cópia da última declaração entregue e do recibo de entrega”.

Em que situação o programa mostra o número do recibo da declaração atual?

No menu Abrir: Se a Declaração tiver sido entregue ;

No menu Imprimir: Se a declaração tiver sido entregue.



Para que serve o número do recibo?

Para retificar a Declaração e gerar código de acesso para acompanhamento do processamento eletrônico da mesma na página da RFB na internet, no endereço (<http://rfb.gov.br/>).

Navegação

Como mudar de ficha?

Na barra lateral, basta clicar no nome da ficha que se deseja abrir.

O que significa o símbolo  e o símbolo  antes dos nomes de algumas fichas?

Os símbolos  ou  indicam respectivamente:

 há expansão e os títulos das fichas correspondentes estão abertos, e

 há expansão e os títulos das fichas correspondentes estão fechados.

A navegação das fichas só é feita pela barra lateral?

Não. As fichas podem também ser selecionadas por meio da barra de menu opção Fichas .

Para passar para o campo seguinte, uso a tecla “ENTER” ou “TAB”?

Ambas podem ser utilizadas para passar para o campo seguinte.

Preenchimento da declaração

Para que serve o programa Carnê-leão e onde obtê-lo?

O Carnê-leão é um programa disponibilizado anualmente pela RFB para facilitar a apuração do recolhimento mensal obrigatório e a escrituração do livro Caixa. Pode ser utilizado por todo contribuinte sujeito ao pagamento do carnê-leão ou à escrituração do livro Caixa.

O programa oferece as seguintes vantagens:

- a) apuração do imposto devido;
- b) cálculo dos limites legais;
- c) impressão do Darf para pagamento;
- d) escrituração eletrônica do livro Caixa;
- e) ajuda completa sobre o carnê-leão;
- f) gravação de dados para serem importados pela Declaração de Ajuste Anual do IRPF.

O programa carnê-leão pode ser obtido na página da RFB na Internet, no endereço <<http://rfb.gov.br>>

Quando se deseja retificar a declaração e se responde “Declaração Retificadora” à pergunta “Que tipo de declaração você deseja fazer?”, na ficha “Identificação”, aparece um campo para informar o número do recibo da declaração anterior. Onde conseguir esse número?

Esse número pode ser obtido no Recibo de Entrega da Declaração anterior.

O Recibo de Entrega somente poderá ser impresso após a entrega da declaração, pois somente após esse procedimento é que o recibo de entrega é gravado automaticamente na pasta transmitida.

Para imprimi-lo, acesse o programa IRPF2019 e escolha a opção Declaração... Imprimir... Recibo ou a opção Imprimir, constante na barra lateral do programa. Pode-se ainda imprimir usando a opção “Salvar Imagem em PDF”. Nesse caso, não há necessidade do uso do programa IRPF2019 para impressão.

Por que foi instituído o campo “Nº do Recibo da última declaração entregue do exercício de 2018”?

O preenchimento do número do recibo da última declaração entregue do exercício de 2018 é uma segurança a mais, pois garante que a declaração enviada pertence ao detentor do CPF.

Entretanto, a falta de preenchimento deste campo, mesmo que o contribuinte tenha entregue declaração do exercício anterior, não impede o envio da declaração.

Onde pode-se obter o Nº do Recibo da última Declaração entregue do exercício de 2018?

Pode ser obtido pela impressão do recibo da última Declaração transmitida do exercício de 2018, no centro da folha número dois. Para o contribuinte que possui certificado digital ou código de acesso, pode-se obter no portal e-CAC – “Declarações e Demonstrativos” – “Meu Imposto de Renda (Extrato da DIRPF)” – Cópia do Recibo de Entrega”. O nº do Recibo é composto de 12 dígitos.

Na ficha Pagamentos Efetuados, como proceder para deduzir despesas de instrução com dependentes?

Preencha a ficha Dependentes, e ao selecionar os códigos 01 ou 02 na ficha Pagamentos, aparecerá um quadro relacionando os dependentes, para que seja selecionado aquele com o qual

foi efetuada a referida despesa de instrução.

Despesas efetuadas em 2018 com contribuições a previdência privada, somadas ao FAPI, estão limitados a 12% do rendimento tributável. É necessário calcular o limite ou o programa o calcula?

Não precisa calcular, pois o programa verifica o limite. Na ficha “Pagamentos Efetuados” informe, no campo “Valor Pago”, o valor efetivamente pago. Na ficha Resumo, o programa considera o limite legal.

Pode-se visualizar numa única tela todos os bens e pagamentos informados na Declaração IRPF2019?

Sim. É possível a visualização completa da relação dos bens e direitos e pagamentos efetuados. Entretanto só aparece a primeira linha da discriminação dos bens e direitos. Caso queira a discriminação completa, escolha o item desejado e selecione o botão “Editar”.

É obrigatória a indicação do dependente ou alimentando com o qual o contribuinte efetuou despesas na Ficha Pagamentos Efetuados?

Sim, as despesas dedutíveis ou não só serão consideradas se for informado, o nome do dependente ou alimentando, relacionado às despesas.

A ficha “Rendimentos Tributáveis Recebidos de Pessoas Físicas e do Exterior” é preenchida separadamente para cada dependente?

Sim. A ficha “Rendimentos Tributáveis Recebidos de Pessoas Físicas e do Exterior” é desdobrada em titular e dependentes. A ficha “Rendimentos Tributáveis Recebidos de Pessoas Físicas e do Exterior” dos dependentes deve ser preenchida separadamente para cada dependente ou pela importação de dados do Programa Carnê-Leão 2018 do dependente, desde que o CPF deste dependente esteja informado na ficha “Dependentes”. Se o dependente for excluído da ficha “Dependentes”, os dados da ficha Rendimentos Tributáveis Recebidos de Pessoas Físicas e do Exterior pelos dependentes referentes a esse dependente serão excluídos automaticamente.

Demonstrativo da Atividade Rural

Para que serve o programa Livro Caixa da Atividade Rural e onde obtê-lo?

É um programa disponibilizado anualmente pela RFB para facilitar a escrituração do livro Caixa da Atividade Rural.

O programa oferece as seguintes vantagens:

- a) escrituração eletrônica do livro Caixa;
- b) impressão do livro Caixa com termos de abertura e de encerramento;
- c) totalização das receitas e despesas mensais;
- d) ajuda completa sobre atividade rural;
- e) gravação de dados para serem importados pela Declaração de Ajuste Anual do IRPF.

O programa Livro Caixa da Atividade Rural pode ser obtido na página da RFB na Internet, no endereço (<http://rfb.gov.br/>).

Quais são os dados do Demonstrativo da Atividade Rural da Declaração IRPF2018 importados pelo programa IRPF2019 e quais são os dados importados pelo Livro Caixa da Atividade Rural?

Os dados do Demonstrativo da Atividade Rural podem ser importados para Declaração de Ajuste Anual do exercício de 2019, ano-calendário 2018 ou do Livro Caixa de Atividade Rural 2018.

Todos os itens importados são alteráveis.

1) Itens do Demonstrativo de Atividade Rural no Brasil e no Exterior, importados do IRPF2018:

- Na ficha Dados e Identificação do Imóvel Explorado: todos os dados da ficha.
- Na ficha Movimentação do Rebanho: “Estoque final de rebanho”, que passa a ser no ano seguinte o “Estoque inicial”.
- Na ficha Bens da Atividade Rural: campos Código e Discriminação.
- Na ficha Dívidas Vinculadas à Atividade Rural Brasil/Exterior:
 - a) Recuperam-se a discriminação e a situação em 31/12/2017 [Ano Anterior ao Calendário] das dívidas cujo campo Situação em 31/12/2018 seja diferente de zero;
 - b) O valor do campo “Situação em 31/12/2017 [Ano Anterior ao Calendário]”, refere-se ao campo “Situação em 31/12/2018” da declaração importada.

2) Itens do Demonstrativo de Atividade Rural no Brasil importados do Livro Caixa da Atividade Rural 2018:

- Na ficha Receitas e Despesas: todos os dados mensais de “Receita bruta” e “Despesa de custeio/investimento”.
- Na ficha Apuração do Resultado: “Valor dos adiantamentos recebidos em 2018 por conta de venda para entrega futura” e “Receitas de produtos entregues em 2018 referente a adiantamento(s) recebido (s) até 2017.”

3) Item do Demonstrativo de Atividade Rural no Exterior importado do Livro Caixa da Atividade Rural 2018:

- Na ficha Receitas e Despesas: somatório anual, por país, da “Receita Bruta” e “Despesa de custeio/investimento”.

É obrigatória a importação de dados do Demonstrativo da Atividade Rural da Declaração IRPF2018 e do Livro Caixa da Atividade Rural 2018?

Não, mas a importação facilita e agiliza o preenchimento do Demonstrativo da Atividade Rural.

Pode-se alterar os campos cujos dados foram importados do Demonstrativo da Atividade Rural da declaração IRPF2018 e do Livro Caixa da Atividade Rural 2018?

Sim, os campos cujos dados foram importados podem ser alterados a qualquer momento.

Quando se tem dois imóveis rurais no Brasil, um na Argentina e um no Uruguai, como se deve preencher o Demonstrativo da Atividade Rural?

Deve ser preenchido um Demonstrativo da Atividade Rural - Brasil para os dois imóveis no Brasil e outro Demonstrativo da Atividade Rural – Exterior para os imóveis da Argentina e do Uruguai.

No Demonstrativo do Exterior, informe nas fichas “Dados e Identificação” e “Receitas e Despesas” separadamente para os dados do imóvel da Argentina e do Uruguai. Nas fichas “Apuração do Resultado” e “Movimentação do Rebanho”, os dados dos dois imóveis rurais do exterior informados serão consolidados.

O programa apura o rendimento isento e não-tributável da Atividade Rural?

Sim, o cálculo é feito pelo programa.

Ocorrem problemas na importação pelo IRPF2019 do arquivo exportado pelo programa Livro Caixa da Atividade Rural, o que fazer?

O arquivo gerado pelo programa Livro Caixa da Atividade Rural precisa ser gravado num local conhecido e de fácil acesso do seu computador. Especialmente no Windows Vista, onde foram feitas uma série de mudanças no gerenciamento de permissões dos usuários, é interessante que no momento do uso da funcionalidade “Exportar para o IRPF2019” do programa Livro Caixa da Atividade Rural seja selecionada uma pasta onde se tenha a permissão de acesso e também seja de fácil localização.

Desta forma, recomenda-se que a gravação seja feita, por exemplo, numa pasta “C:\IRPF2019” na pasta “Meus Documentos” ou mesmo em dispositivos externos como mídia removível (pen drive e HD externo).

Demonstrativo de Ganhos de Capital

Pode-se importar dados do Demonstrativo de Ganhos de Capital de dependente?

Sim, desde que CPF do dependente esteja informado na ficha "Dependentes". Se o dependente for excluído, os dados do Demonstrativo de Ganhos de Capital desse dependente serão excluídos automaticamente.

Quais são os dados do Demonstrativo de Ganhos de Capital 2018 importados pelo programa IRPF2019?

Todos os dados das fichas do Demonstrativo de Ganhos de Capital 2018 são importados pelo programa IRPF2019.

O que ocorre se for feita importação de Ganhos de Capital de um CPF cujos dados já foram importados?

Uma nova importação implica sobreposição dos dados de Ganhos de Capital existentes para o mesmo CPF. Exemplo: Constan numa declaração IRPF2019, Ganhos de Capital do CPF 111.111.111-11 e do CPF 222.222.222-22. Se houver outra importação para o CPF 222.222.222-22, os dados de Ganhos de Capital deste CPF serão apagados e substituídos pelos da nova importação. Os dados do CPF 111.111.111-11 não serão afetados.

Existe alguma forma de preencher o Demonstrativo de Ganhos de Capital sem importar os dados do programa Ganhos de Capital 2018?

Não, o Demonstrativo de Ganhos de Capital só pode ser preenchido na Declaração de Ajuste Anual do IRPF2019 por meio da importação de dados.

Quando não se consegue importar os dados do programa Ganhos de Capital 2018 o que pode estar acontecendo?

Provavelmente não foi selecionado o arquivo de exportação de dados de Ganhos de Capital 2018. Pode estar sendo usada cópia de segurança do programa Ganhos de Capital 2018.

Para que o programa IRPF2019 importe os dados, precisam ser tomadas as seguintes providências:

- Instale o programa Ganhos de Capital 2018;
- Preencha o Demonstrativo de Ganhos de Capital 2018;
- Ao terminar o preenchimento, acesse "Verificar Pendências" e observe se há erro. Se houver, corrija-o, pois o erro impede a gravação do arquivo de exportação;

- Ainda no programa Ganhos de Capital 2018, selecione no menu Ferramentas a opção "Exportar para o IRPF2019" e siga as instruções da tela. NÃO use a opção "Gravar Cópia de Segurança";

- No programa IRPF2019, selecione a opção de importar o(s) demonstrativo(s) de Ganhos de Capital e clique no botão OK.

- Selecione a unidade e a pasta em que está o arquivo de exportação de dados do Demonstrativo de Ganhos de Capital 2018.

Onde obter o programa Ganhos de Capital 2018?

O programa Ganhos de Capital 2018 pode ser obtido na página da RFB na Internet.

O programa IRPF2019 permite a importação de dados do Ganhos de Capital 2018 por meio do arquivo gravado de cópia de segurança?

Não, pois a cópia de segurança grava dados do Demonstrativo de Ganhos de Capital com ou sem erros de preenchimento.

Para permitir a posterior importação, o programa Ganhos de Capital 2018 deverá ser gravado na opção "Exportar para o IRPF2019", que só é efetuada quando não há erros no preenchimento.

Pode-se importar no IRPF2019 dados do programa Ganhos de Capital 2019?

Não, pois os dados do Demonstrativo de Ganhos de Capital 2019 serão exportados para a Declaração de Ajuste Anual do IRPF2020.

Como proceder se quiser alterar algum campo do Demonstrativo de Ganhos de Capital?

Deve ser aberto o programa Ganhos de Capital 2018, alterado o campo do Demonstrativo, gravado novo arquivo de Exportação para o IRPF2019 e, na Declaração de Ajuste Anual do IRPF2019, feita nova importação. Caso anteriormente tenha sido realizada importação, a nova importação substitui todos os dados do Demonstrativo de Ganhos de Capital.

Como imprimir o Demonstrativo de Ganhos de Capital?

A impressão do Demonstrativo de Ganhos de Capital é realizada por meio do próprio programa Ganhos de Capital 2018 ou por meio da Declaração de Ajuste Anual do IRPF2019, via opção Imprimir....Partes da Declaração...Ganhos de Capital.

Há necessidade de se apurar o rendimento isento e não-tributável e o rendimento sujeito à tributação definitiva de Ganhos de Capital?

Não, pois o cálculo é feito pelo programa. Lembre-se, no entanto, de que se não preencheu o Demonstrativo de Ganhos de Capital, por estar dispensado, e teve rendimentos isentos e não-tributáveis na alienação de bens e/ou direitos, esse valor deve ser informado na linha 05 - titular ou linha 26 - Outros - para dependentes na ficha Rendimentos Isentos e Não Tributáveis.

Não foi preenchido no ano de 2018 o Demonstrativo de Ganhos de Capital 2018. Pode-se preenchê-lo agora?

Sim, mas lembre-se de que o vencimento do imposto sobre ganhos de capital para alienante residente no Brasil é até o último dia útil do mês subsequente àquele em que o ganho ou parcela houver sido recebido. Para vencimento em outras situações, consulte o ajuda do programa Ganhos de Capital. De qualquer forma, pagamentos de ganhos de capital de 2018 realizados após o prazo, estão sujeitos à multa e juros de mora.

Há necessidade de se apurar o rendimento isento e não-tributável e o rendimento sujeito à tributação definitiva de Ganhos de Capital em Moeda Estrangeira?

O programa apura o rendimento sujeito à tributação definitiva de Ganhos de Capital em Moeda Estrangeira.

Com relação ao rendimento isento e não-tributável, o programa apura o somatório dos valores da redução para imóveis adquiridos até 1988 (Lei nº 7.713/88) e da redução correspondente ao art. 40 da Lei nº 11.196/2005, que são informados pelo contribuinte e, exporta a consolidação (desse somatório) para o programa IRPF2019.

Não calcula, porém, o rendimento isento e não-tributável de:

- alienação de moeda estrangeira mantida em espécie cujo total de alienações, em 2018, tenha sido igual ou inferior ao equivalente a cinco mil dólares dos Estados Unidos da América.

Os rendimentos isentos e não-tributáveis na alienação de moeda estrangeira mantida em espécie até o equivalente a cinco mil dólares dos Estados Unidos da América devem ser informados na linha 08 para o titular ou linha 26 - Outros - para os dependentes na ficha Rendimentos Isentos e Não Tributáveis.

Se em 2018 não foi preenchido o Demonstrativo de Ganhos de Capital 2018, pode-se preenchê-lo agora?

Sim, mas observe o vencimento do imposto.

O vencimento do imposto sobre ganhos de capital decorrente de alienação de **moeda estrangeira mantida em espécie** e alienada em 2018 é até 30/04/2019.

O prazo para o pagamento do imposto sobre ganhos de capital para **alienação de bens, direitos e aplicações financeiras em Moeda Estrangeira** é até o último dia útil do mês subsequente àquele em que o ganho ou parcela houver sido recebido. Portanto, pagamentos realizados após o prazo, estarão sujeitos à multa e juros de mora.

Para mais informações consulte o Ajuda de Ganhos de Capital 2018.

Demonstrativo de Renda Variável

Todos os campos do Demonstrativo da Renda Variável são visualizados na tela?

Não, as pastas com os campos de preenchimentos de tipos de mercado aparecem minimizadas e, para sua visualização, devem ser maximizadas com um clique no sinal ‘+’ à direita da tela. Os campos correspondentes à “Consolidação do Mês” são visualizados utilizando a barra de rolagem vertical.

Há necessidade de se apurar o rendimento sujeito à tributação definitiva na fonte proveniente de Renda Variável?

Não, pois o cálculo é feito pelo programa.

Resumo da Declaração

Existe algum campo da Ficha Resumo que é necessário preencher?

Sim.

Se o resultado for imposto a restituir, devem ser informados o banco, a agência sem DV e conta para crédito com DV, onde se deseja receber a restituição.

Se o resultado for imposto a pagar, deve ser informada a quantidade de quotas (máximo de oito quotas), se saldo a pagar maior ou igual a R\$100,00. Como padrão, o programa mostra uma quota, mas permite alteração. Se a opção “Débito Automático” for assinalada pelo contribuinte, os campos relativos a dados bancários são habilitados para serem informados o banco, a agência sem DV e a conta para débito com DV, onde se deseja que a(s) quota(s) do imposto sejam debitadas.

Atenção

A opção pelo débito automático também é válida para a primeira quota ou quota única, desde que a declaração seja transmitida/entregue até 31/03/2019.

Como saber de onde vieram os dados informados nos campos da Ficha Resumo?

Basta pressionar a tecla F1 e o ajuda de campo indicará a procedência dos dados.

Verificação de Pendências

Qual a diferença entre erro e aviso?

Erros são inconsistências graves, que impedem a entrega da Declaração para a Secretaria Especial da Receita Federal do Brasil. Existindo esse tipo de inconsistência, o programa emitirá uma mensagem, informando que não será possível entregá-la e solicitará a correção.

Exemplo de Erro: Data de nascimento inválida.

Avisos são inconsistências menos significativas. Ao contrário do que ocorre em relação a erros, a existência de avisos permite a entrega da declaração à Secretaria Especial da Receita Federal do Brasil.

Exemplo de aviso: Número do Título Eleitoral em branco.

A Verificação de Pendências permite ir direto para o campo em que há erro ou aviso?

Sim, basta clicar na descrição do erro ou aviso que o programa indicará o campo do erro ou aviso a ser corrigido.

Impressão da Declaração e do Darf

Podem-se imprimir partes de uma declaração?

Sim. Selecione no menu Declaração > Imprimir Declaração, Partes da Declaração e as fichas que se deseja imprimir.

Como se faz para imprimir o Demonstrativo de Ganhos de Capital?

O Demonstrativo de Ganhos de Capital pode ser impresso por meio do programa Ganhos de Capital 2018 ou por meio da Declaração de Ajuste Anual do IRPF2019, via opção Imprimir... Declaração... Partes da Declaração... Ganhos de Capital....

O Darf emitido pelo programa pode ser utilizado para pagamento do imposto?

Sim, o programa da Declaração de Ajuste Anual do Imposto sobre a Renda da Pessoa Física permite a impressão do Darf para pagamento do imposto para todas as quotas, inclusive em atraso.

O contribuinte também pode obter o Darf para pagamento de todas as quotas do Imposto sobre a Renda da Pessoa Física, no sítio da RFB na Internet, no endereço <<http://rfb.gov.br>>, das seguintes formas:

1) Na barra “Em destaque” da página inicial, clique na opção “**Onde Encontro?**” e selecione os ícones “Pagamentos” e “Pagamento do Imposto de Renda Pessoa Física”. Posteriormente, selecione “Pagamento das quotas do Imposto de Renda Pessoa Física (IRPF)” e clique em “Programa para cálculo e emissão do Darf da quotas do IRPF”. Após a leitura das “Dicas de Operação”, clique em “Cálculo”, na barra azul, e informe os dados solicitados até a impressão do DARF.

2) Na página inicial do sítio da RFB:

1 - Acesse o Portal e-CAC com Certificado Digital na página do sítio da RFB, no endereço <http://rfb.gov.br/>;

2 - Selecione “Declarações e Demonstrativos” e a opção “Meu Imposto de Renda (Extrato da DIRPF)”.

3 - Na lista dos Serviços encontrados clique em Pagamento – Consultar Débitos, Emitir DARF e Alterar Quotas.

4 - Após visualizar o quantitativo de quotas e a situação de cada uma delas, clique no ícone “impressão” para emitir o Darf do mês desejado.

O programa imprime Darf com código de barras?

Sim, o programa imprime Darf com código de barras apenas para a primeira quota ou quota única (se o pagamento for efetuado até 30/04/2019). Os demais Darf são impressos sem código de barras.

Pode-se usar o Darf impresso pelo programa para pagamento fora do prazo?

Sim. O programa da Declaração de Ajuste Anual do Imposto sobre a Renda da Pessoa Física 2019, permite a impressão do Darf para pagamento de todas as quotas, inclusive as em atraso. O Darf será impresso acrescido de juros equivalentes à taxa referencial do Sistema Especial de Liquidação e Custódia (Selic), para títulos federais, acumulada mensalmente, calculados a partir de 01/05/2019 até o mês anterior ao do pagamento e de 1% no mês do pagamento.

Se o pagamento da quota for efetuado após o seu vencimento, incidirá multa de mora de 0,33% ao dia, observado o limite máximo de 20%.

Ajuda

O que deve ser feito quando se tem dúvida sobre o preenchimento de um campo da Declaração?

Basta clicar a tecla F1 com o cursor no campo em que há dúvida de preenchimento que o programa abre o quadro com explicações sobre esse campo.

É possível imprimir o Ajuda?

Sim.

No texto do Ajuda existem algumas expressões na cor azul. O que significam?

Significam uma ligação para outras páginas do ajuda. São informações complementares ao texto ou desvio para outro tópico. Se o usuário quiser mais informações, deve clicar na parte azul.

Cópia de Segurança

O arquivo gravado pela cópia de segurança pode ser utilizado para a entrega da declaração à RFB?

Não, para entregar a Declaração de Ajuste Anual do IRPF2019 deve ser utilizada no menu Declaração a opção “Entregar Declaração”.

O que ocorre quando se restaura uma cópia de segurança de uma declaração já existente na base de dados?

Se existe uma declaração de ajuste anual do IRPF2019 na base de dados e para o mesmo CPF for feita restauração de cópia de segurança, os dados da restauração se sobrepõem e todos os dados da declaração anterior são substituídos; porém, o programa alerta o usuário da existência de uma declaração com o mesmo CPF.

Preenchida a declaração do IRPF2019, pode-se fazer uma cópia de segurança e restaurar no programa em outro computador?

Sim.

Uma declaração IRPF2019 já entregue à RFB pode ser restaurada?

Sim. A Declaração já entregue à RFB também pode ser restaurada.

Por que quando gravada uma cópia de segurança sem problemas, ao restaurá-la aparece a mensagem “Número de controle inválido no registro NN”?

É provável que no início de um campo da Declaração haja caracteres especiais tais como “, ‘ @.” Exclua o caractere especial.

Se a mensagem ocorrer depois de exportar o arquivo do Ganho de Capital 2018 para o IRPF 2019, verifique se no preenchimento do demonstrativo do Ganho de Capital foi digitado um caractere especial, e, após a correção, grave para exportar novamente para o IRPF2019. No programa IRPF2019 importe novamente os dados de Ganhos de Capital. A restauração não mostrará mais a mensagem de erro.

Observa-se que na cópia de segurança há três opções: “Cópia da declaração com os dados atuais”, “Cópia da declaração para entrega à RFB” e “Cópia da última declaração transmitida e do recibo de entrega”. O que elas significam?

É mais um facilitador que o programa IRPF2019 oferece ao contribuinte.

A “Cópia da declaração com os dados atuais” grava um arquivo com os campos preenchidos até o momento da gravação. Mesmo que a declaração tenha sido entregue, essa opção não grava os dados do recibo. Este arquivo não pode ser utilizado para entrega à RFB.

A “Cópia da declaração para entrega à RFB” grava um arquivo com os dados da declaração que poderá ser transmitida, posteriormente.

Se desejar entregar a declaração agora, utilize a opção “Entregar Declaração”.

A “Cópia da última declaração entregue e do recibo de entrega” grava um arquivo com os dados da declaração entregue e o respectivo recibo, ainda que a declaração tenha sido posteriormente modificada

Permite que se entregue a declaração num computador e o recibo seja impresso em outro. Os dados obtidos com esta opção poderão ser importados no programa do próximo exercício (IRPF2020).

Gravação da Declaração para entrega à RFB

A declaração entregue à RFB pode ser gravada no pen drive?

Sim, a Declaração entregue é gravada na pasta transmitidas C: \Arquivos de programas\ Programas RFB\IRPF2019\ Transmitidas. Para utilizar a mídia removível, o contribuinte deve seleccionar, “Cópia da declaração para entrega à RFB” ou “Cópia da última declaração transmitida e do recibo de entrega” na opção “Gravar cópia de segurança”, a seguir selecione a Pasta e o diretório onde o arquivo será copiado.

Pode-se entregar à RFB uma declaração com erro?

Não, a declaração só pode ser entregue se não contiver erro, conforme diagnóstico da opção “Verificar Pendências”.

Preenchida a declaração, o programa informa se é mais vantajosa a opção pelo desconto simplificado ou pelas deduções relativas aos valores dos pagamentos e doações efetuados?

Sim. Na parte inferior da tela, abaixo da barra lateral, o programa apresenta os valores de imposto a pagar ou a restituir para as duas formas de tributação por dedução legal ou por desconto simplificado para que o contribuinte opte pela forma de tributação mais vantajosa.

Entrega da Declaração

Pode-se entregar a declaração via internet?

Sim, a única forma de entrega da declaração é via internet.

É necessário um programa específico para entregar a declaração via internet?

Não. A apresentação da declaração pela internet é feita por meio do próprio PGD IRPF, sem necessidade de instalação de qualquer outro programa.

Tendo o programa Receitanet instalado no computador é necessário instalar uma nova versão para transmitir a declaração de ajuste anual do IRPF2019?

Não. O programa Receitanet foi incorporado ao PGD IRPF2019, não sendo mais necessária sua instalação em separado.

Impressão do Recibo de Entrega da Declaração

Quais são os procedimentos para se imprimir o Recibo de Entrega da Declaração?

O Recibo de Entrega somente poderá ser impresso após a entrega da declaração, pois, somente após esse procedimento é que o Recibo de Entrega é gravado automaticamente no disco rígido, na pasta “Transmitidas”.

Para imprimi-lo, acesse o programa IRPF2019 e escolha a opção Declaração... Imprimir... Recibo. Pode-se ainda imprimir recibo utilizando a opção “Salvar Imagem em PDF”.

Nesse caso, não há necessidade do uso do programa IRPF2019 para impressão.

Quantas vias do recibo o programa emite?

O programa IRPF2019 emite somente uma via do Recibo de Entrega que é composta de duas páginas.

Declaração gravada no disco rígido de um computador pode ter o recibo impresso em outro equipamento?

Sim. Para tanto, após a entrega da declaração, adote os seguintes procedimentos:

- 1) Selecione no menu Ferramentas a opção Cópia de Segurança> Gravar> Cópia da última declaração transmitida e do Recibo de Entrega;
- 2) Selecione a declaração e siga os procedimentos de gravação em mídia removível (pen drive e HD externo).
- 3) Em outro equipamento, insira a mídia removível (pen drive e HD externo) com a declaração transmitida e o recibo, selecione no menu Ferramentas, opção Cópia de Segurança> Restaurar e siga os procedimentos de restauração;
- 4) No menu Declaração> Imprimir> Recibo, proceda à impressão.

Erros mais Frequentes

Ao preencher a declaração, muitas vezes o contribuinte pode cometer erros, que apesar de não impedirem a gravação para entrega à RFB, podem provocar a retenção da declaração em malha e retardar seu processamento. Os mais frequentes são:

Digitação no Campo de Valores

Erro: Digitar valores de forma incorreta ou com mais de duas casas decimais.

Comentário: O programa NÃO considera o ponto como separador de centavos. Dessa forma, se, em qualquer campo de valor, for digitado 1234 ponto 56, será considerado R\$ 123.456,00.

Se nada for digitado após o ponto o programa acrescentará automaticamente uma vírgula e dois zeros. Por exemplo, se for digitado 789 e teclado TAB ou ENTER, será considerado R\$ 789,00.

Ficha Rendimentos Tributáveis

Erro: Não informar o CNPJ das fontes pagadoras no campo apropriado.

Comentário: O contribuinte deve informar corretamente o CNPJ da fonte pagadora, pois, se esse dado não for informado ou o CNPJ estiver inválido, a declaração não será gravada.

Ficha Rendimentos Tributáveis

Erro: Não relacionar todos os rendimentos tributáveis, deixando de informar rendimentos como proventos de aposentadoria e os recebidos em ações trabalhistas.

Comentário: A declaração ficará retida em malha.

Ficha Rendimentos Tributáveis

Erro: Receber rendimentos tributáveis de diversas fontes pagadoras sem declarar todos os valores recebidos. Neste caso todos os rendimentos tributáveis devem ser declarados ainda que não tenham sofrido retenção pela fonte pagadora.

Comentário: A declaração ficará retida em malha.

Ficha Rendimentos Tributáveis

Erro: Declarar valores diferentes dos constantes no comprovante de rendimentos fornecido pela fonte pagadora.

Comentário: Não subtraia os rendimentos isentos dos rendimentos tributáveis ali informados.

O imposto retido na fonte sobre o 13º salário não deve ser somado ao imposto retido na fonte referente aos rendimentos tributáveis.

Caso esteja convencido de que as informações contidas no comprovante de rendimentos estejam incorretas, preste as informações corretamente em sua declaração e solicite à fonte pagadora um

novo comprovante, lembrando-a da necessidade de retificar as informações prestadas à RFB.

Ficha Rendimentos Tributáveis

Erro: Informar incorretamente rendimentos de Fapi e Previdência Privada.

Comentário: Os valores recebidos de Fundos de Aposentadoria Programada Individual (Fapi) devem ser informados pelo seu montante integral, como rendimentos tributáveis, sem direito à parcela isenta.

Os valores recebidos de previdência privada devem ser informados pelo seu montante integral, como rendimentos tributáveis, observando os casos de isenção previstos na legislação.

Ficha Rendimentos Tributáveis Recebidos de Pessoas Jurídicas pelo Titular

Erro: Informar os rendimentos do cônjuge no quadro Rendimentos Tributáveis Recebidos de Pessoas Jurídicas pelo Titular.

Comentário: Em sendo a declaração em conjunto os rendimentos tributáveis auferidos pelo cônjuge deverão ser informados no quadro de Rendimentos Tributáveis Recebidos de Pessoas Jurídicas pelos Dependentes.

Ficha Rendimentos Tributáveis Recebidos de PF/Exterior

Erro: No campo “Carnê-Leão pago”, informar pagamentos efetuados por meio de Darf, com código da receita diferente de 0190.

Comentário: As quotas do IRPF, que são recolhidas sob o código 0211, não devem ser incluídas nessa ficha.

Ficha Rendimentos Isentos e Não-Tributáveis

Erro: Informar, no caso de contribuintes com mais de 65 anos, como rendimentos isentos valor superior ao limite legal.

Comentário: Para estes contribuintes, a parcela isenta mensal, acrescida do valor do 13º salário, está limitada ao valor de R\$ 1.903,98 independentemente de recebimento de uma ou mais aposentadorias, pensões e/ou reforma. O valor excedente deve ser informado como rendimento tributável. Em caso de declaração em conjunto, se ambos os contribuintes preencherem as condições de isenção, o valor máximo permitido é a soma dos limites de cada um.

Ficha Rendimentos Sujeitos à Tributação Exclusiva/Definitiva

Erro: Declarar prêmios de loterias e de planos de capitalização na Ficha Rendimentos Tributáveis Recebidos de Pessoa Jurídica.

Comentário: Estes rendimentos estão sujeitos à tributação exclusiva, devendo ser informados na ficha Rendimentos Sujeitos à Tributação Exclusiva/Definitiva. O imposto retido na fonte sobre tais rendimentos não é passível de restituição.

Ficha Pagamentos Efetuados e Ficha Doações Efetuadas

Erro: Não informar o CNPJ/CPF do beneficiário no campo próprio da ficha.

Comentário: O contribuinte deve informar corretamente o CNPJ/CPF do beneficiário, pois, se esse dado não for informado ou o CNPJ/CPF estiver inválido, a declaração não será gravada.

Ficha Doações Efetuadas

Erro: Pleitear dedução indevida a título de doação efetuada a entidades assistenciais.

Comentário: São dedutíveis:

- a) as contribuições doações efetuadas diretamente aos fundos dos direitos da criança e do adolescente e do idoso, controlados pelos Conselhos Nacional, Distrital, Estaduais ou Municipais; doações ou patrocínios efetuados aos programas de incentivo à cultura, à atividade audiovisual, ao desporto, Nacional de Apoio à Atenção da Saúde da Pessoa com Deficiência (Pronas/PCD) e ao Nacional de Apoio à Atenção Oncológica (Pronon).

Ficha Imposto Pago

Erro: No campo “Imposto Complementar”, informar pagamentos efetuados por meio de Darf, com código da receita diferente de 0246.

Comentário: As quotas do IRPF, que são recolhidas sob o código 0211, não devem ser incluídas nessa ficha.

Problemas na Impressão

Caso haja alguma dificuldade na impressão, realize os procedimentos a seguir:

1. Primeiramente, verifique se a impressora está configurada para imprimir em modo RASCUNHO; em caso afirmativo, configure-a para o modo NORMAL. Muitas vezes esta alteração só é reconhecida após a reinicialização do computador.

2. Persistindo o problema, verifique se o driver de impressão que está sendo utilizado é o fornecido pelo fabricante (geralmente a sua instalação é feita com o software que acompanha a impressora) ou se é o fornecido junto ao sistema operacional. A maioria dos problemas de impressão (por exemplo, corte de casas decimais à direita) está relacionada ao driver da impressora, motivo pelo qual sugerimos que façam uma nova instalação do mesmo, da seguinte maneira:

a) se estiver utilizando o driver fornecido pelo fabricante, substitua-o pelo que é fornecido pelo sistema operacional;

b) se estiver utilizando o driver fornecido pelo sistema operacional, substitua-o pelo que é fornecido pelo fabricante.

No caso de permanecer o problema, verifique se há uma versão atualizada do driver (acesse o site do fabricante) e, instale-a.